



## ÅRSREGNSKAPET FOR REGNSKAPSÅRET 2020 - GENERELL INFORMASJON

### Enheten

Organisasjonsnummer: 991 675 078  
Organisasjonsform: Aksjeselskap  
Foretaksnavn: SANTÈ AS  
Forretningsadresse: Tørkopp 8  
1679 KRÅKERØY

### Regnskapsår

Årsregnskapets periode: 01.01.2020 - 31.12.2020

### Konsern

Morselskap i konsern: Nei

### Regnskapsregler

Regler for små foretak benyttet: Ja  
Benyttet ved utarbeidelsen av årsregnskapet til selskapet: Regnskapslovens alminnelige regler

### Årsregnskapet fastsatt av kompetent organ

Bekreftet av representant for selskapet: Jan Erik Olsen  
Dato for fastsettelse av årsregnskapet: 21.05.2021

### Grunnlag for avgivelse

År 2020: Årsregnskapet er elektronisk innlevert  
År 2019: Tall er hentet fra elektronisk innlevert årsregnskap fra 2020

*Det er ikke krav til at årsregnskapet m.v. som sendes til Regnskapsregisteret er undertegnet. Kontrollen på at dette er utført ligger hos revisor/enhetens øverste organ. Sikkerheten ivaretas ved at innsender har rolle/rettighet for innsending av årsregnskapet via Altinn, og ved at det bekreftes at årsregnskapet er fastsatt av kompetent organ.*

Brønnøysundregistrene, 22.06.2022



## Resultatregnskap

| Beløp i: NOK                                  | Note | 2020           | 2019           |
|---|------|----------------|----------------|
| <b>RESULTATREGNSKAP</b>                       |      |                |                |
| <b>Inntekter</b>                              |      |                |                |
| Salgsinntekt                                  |      | 4 800          | 22 329         |
| Annen driftsinntekt                           |      | 189 070        | 189 000        |
| <b>Sum inntekter</b>                          |      | <b>193 870</b> | <b>211 329</b> |
| <b>Kostnader</b>                              |      |                |                |
| Lønnskostnad                                  | 1    |                |                |
| Avskrivninger                                 | 3    | 41 030         | 41 030         |
| Annen driftskostnad                           |      | 94 346         | 84 917         |
| <b>Sum kostnader</b>                          |      | <b>135 376</b> | <b>125 947</b> |
| <b>Driftsresultat</b>                         |      | <b>58 494</b>  | <b>85 383</b>  |
| <b>Finansinntekter og finanskostnader</b>     |      |                |                |
| Annen renteinntekt                            |      | 142            | 97             |
| <b>Sum finansinntekter</b>                    |      | <b>142</b>     | <b>97</b>      |
| Annen rentekostnad                            | 7    | 20 048         | 27 581         |
| <b>Sum finanskostnader</b>                    |      | <b>20 048</b>  | <b>27 581</b>  |
| <b>Netto finans</b>                           |      | <b>-19 906</b> | <b>-27 484</b> |
| <b>Ordinært resultat før skattekostnad</b>    |      | <b>38 588</b>  | <b>57 899</b>  |
| Skattekostnad på ordinært resultat            | 4    |                |                |
| <b>Ordinært resultat etter skattekostnad</b>  |      | <b>38 588</b>  | <b>57 899</b>  |
| <b>Årsresultat</b>                            |      | <b>38 588</b>  | <b>57 899</b>  |
| <b>Årsresultat etter minoritetsinteresser</b> |      | <b>38 588</b>  | <b>57 899</b>  |
| <b>Totalresultat</b>                          |      | <b>38 588</b>  | <b>57 899</b>  |
| <b>Overføringer og disponeringer</b>          |      |                |                |
| Overført annen egenkapital                    |      | 38 588         | 57 899         |
| <b>Sum overføringer og disponeringer</b>      | 5, 8 | <b>38 588</b>  | <b>57 899</b>  |



## Resultatregnskap

| <b>Beløp i: NOK</b> | <b>Note</b> | <b>2020</b> | <b>2019</b> |
|---------------------|-------------|-------------|-------------|
|---------------------|-------------|-------------|-------------|

---



## Balanse

| Beløp i: NOK                                   | Note | 2020             | 2019             |
|--|------|------------------|------------------|
| <b>BALANSE - EIENDELER</b>                     |      |                  |                  |
| <b>Anleggsmidler</b>                           |      |                  |                  |
| <b>Immaterielle eiendeler</b>                  |      |                  |                  |
| <b>Varige driftsmidler</b>                     |      |                  |                  |
| Tomter, bygninger o.a. fast eiendom            | 3    | 1 518 158        | 1 559 188        |
| <b>Sum varige driftsmidler</b>                 |      | <b>1 518 158</b> | <b>1 559 188</b> |
| Investeringer i aksjer og andeler              | 9    |                  |                  |
| <b>Sum anleggsmidler</b>                       |      | <b>1 518 158</b> | <b>1 559 188</b> |
| <b>Omløpsmidler</b>                            |      |                  |                  |
| <b>Varer</b>                                   |      |                  |                  |
| <b>Fordringer</b>                              |      |                  |                  |
| Kundefordringer                                |      | 77 633           | 197 838          |
| <b>Sum fordringer</b>                          |      | <b>77 633</b>    | <b>197 838</b>   |
| <b>Bankinnskudd, kontanter og lignende</b>     |      |                  |                  |
| Bankinnskudd, kontanter o.l.                   | 2    | 164 794          | 84 948           |
| <b>Sum bankinnskudd, kontanter og lignende</b> |      | <b>164 794</b>   | <b>84 948</b>    |
| <b>Sum omløpsmidler</b>                        |      | <b>242 427</b>   | <b>282 786</b>   |
| <b>SUM EIENDELER</b>                           |      | <b>1 760 585</b> | <b>1 841 974</b> |
| <b>BALANSE - EGENKAPITAL OG GJELD</b>          |      |                  |                  |
| <b>Egenkapital</b>                             |      |                  |                  |
| <b>Innskutt egenkapital</b>                    |      |                  |                  |
| Aksjekapital                                   |      | 600 000          | 600 000          |
| Overkurs                                       |      | 471 138          | 471 138          |
| <b>Sum innskutt egenkapital</b>                | 5, 6 | <b>1 071 138</b> | <b>1 071 138</b> |
| <b>Opptjent egenkapital</b>                    |      |                  |                  |



## Balanse

| <b>Beløp i: NOK</b>               | <b>Note</b> | <b>2020</b>      | <b>2019</b>      |
|-----------------------------------|-------------|------------------|------------------|
| Annen egenkapital                 |             | 168 758          | 130 169          |
| <b>Sum opptjent egenkapital</b>   | 5, 8        | <b>168 758</b>   | <b>130 169</b>   |
| <b>Sum egenkapital</b>            |             | <b>1 239 895</b> | <b>1 201 307</b> |
| <b>Gjeld</b>                      |             |                  |                  |
| <b>Langsiktig gjeld</b>           |             |                  |                  |
| <b>Annen langsiktig gjeld</b>     |             |                  |                  |
| Gjeld til kredittinstitusjoner    | 7, 10       | 365 507          | 415 211          |
| <b>Sum annen langsiktig gjeld</b> |             | <b>365 507</b>   | <b>415 211</b>   |
| <b>Sum langsiktig gjeld</b>       |             | <b>365 507</b>   | <b>415 211</b>   |
| <b>Kortsiktig gjeld</b>           |             |                  |                  |
| Leverandørgjeld                   |             | 1 423            | 1 487            |
| Annen kortsiktig gjeld            | 7, 8        | 153 760          | 223 968          |
| <b>Sum kortsiktig gjeld</b>       |             | <b>155 183</b>   | <b>225 455</b>   |
| <b>Sum gjeld</b>                  |             | <b>520 690</b>   | <b>640 667</b>   |
| <b>SUM EGENKAPITAL OG GJELD</b>   |             | <b>1 760 585</b> | <b>1 841 974</b> |



## Brønnøysundregistrene

### ÅRSREGNSKAP FOR REGNSKAPSÅRET 2020 - GENERELL INFORMASJON

Journalnummer: 2021 359809

#### Enheten

Organisasjonsnummer: 991 675 078  
Organisasjonsform: Aksjeselskap  
Foretaksnavn: SANTÈ AS  
Forretningsadresse: Tørkopp 8  
1679 KRÅKERØY

#### Regnskapsår

Årsregnskapets periode: 01.01.2020 - 31.12.2020

#### Konsern

Morselskap i konsern: Nei

#### Regnskapsregler

Regler for små foretak benyttet: Ja  
Benyttet ved utarbeidelsen av  
årsregnskapet til selskapet: Regnskapslovens alminnelige regler

#### Årsregnskapet fastsatt av kompetent organ

Bekreftet av representant for selskapet: Jan Erik Olsen  
Dato for fastsettelse av årsregnskapet: 21.05.2021

#### Revisjon

Selskapet har besluttet at årsregnskapet  
ikke skal revideres: Ja  
Årsregnskapet er utarbeidet av ekstern  
autorisert regnskapsfører: Ja  
Ekstern autorisert regnskapsfører har i  
løpet av regnskapsåret bistått ved den  
løpende regnskapsføringen eller utført  
andre tjenester for selskapet enn å  
utarbeide årsregnskapet: Ja

#### Grunnlag for avgivelse

År 2020: Årsregnskap er elektronisk innlevert.  
År 2019: Tall er hentet fra elektronisk innlevert årsregnskap fra 2020.

*Det er ikke krav til at årsregnskapet m.v. som sendes til Regnskapsregisteret er undertegnet. Kontrollen på at dette er utført ligger hos revisor/enhetens øverste organ. Sikkerheten ivaretas ved at innsender har rolle/rettighet for innsending av årsregnskapet via Altinn, og ved at det bekreftes at årsregnskapet er fastsatt av kompetent organ.*

Brønnøysundregistrene, 01.06.2021

---

Brønnøysundregistrene  
Postadresse: Postboks 900, 8910 Brønnøysund  
Telefon: 75 00 75 00  
E-post: firmapost@brreg.no Internett: www.brreg.no  
Organisasjonsnummer: 974 760 673



Organisasjonsnr: 991 675 078  
SANTÉ AS

## RESULTATREGNSKAP

| Beløp i: NOK                                  | Note | 2020           | 2019           |
|---|------|----------------|----------------|
| <b>RESULTATREGNSKAP</b>                       |      |                |                |
| <b>Inntekter</b>                              |      |                |                |
| Salgsinntekt                                  |      | 4 800          | 22 329         |
| Annen driftsinntekt                           |      | 189 070        | 189 000        |
| <b>Sum inntekter</b>                          |      | <b>193 870</b> | <b>211 329</b> |
| <b>Kostnader</b>                              |      |                |                |
| Lønnskostnad                                  | 1    |                |                |
| Avskrivninger                                 | 3    | 41 030         | 41 030         |
| Annen driftskostnad                           |      | 94 346         | 84 917         |
| <b>Sum kostnader</b>                          |      | <b>135 376</b> | <b>125 947</b> |
| <b>Driftsresultat</b>                         |      | <b>58 494</b>  | <b>85 383</b>  |
| <b>Finansinntekter og finanskostnader</b>     |      |                |                |
| Annen renteinntekt                            |      | 142            | 97             |
| <b>Sum finansinntekter</b>                    |      | <b>142</b>     | <b>97</b>      |
| Annen rentekostnad                            | 7    | 20 048         | 27 581         |
| <b>Sum finanskostnader</b>                    |      | <b>20 048</b>  | <b>27 581</b>  |
| <b>Netto finans</b>                           |      | <b>-19 906</b> | <b>-27 484</b> |
| <b>Ordinært resultat før skattekostnad</b>    |      |                |                |
| Skattekostnad på ordinært resultat            | 4    | 38 588         | 57 899         |
| <b>Ordinært resultat etter skattekostnad</b>  |      | <b>38 588</b>  | <b>57 899</b>  |
| <b>Årsresultat</b>                            |      | <b>38 588</b>  | <b>57 899</b>  |
| <b>Årsresultat etter minoritetsinteresser</b> |      |                |                |
|   |      | 38 588         | 57 899         |
| <b>Totalresultat</b>                          |      | <b>38 588</b>  | <b>57 899</b>  |
| <b>Overføringer og disponeringer</b>          |      |                |                |
| Overført annen egenkapital                    |      | 38 588         | 57 899         |
| <b>Sum overføringer og disponeringer</b>      | 5, 8 | <b>38 588</b>  | <b>57 899</b>  |



Organisasjonsnr: 991 675 078  
SANTÈ AS

## BALANSE

**Beløp i: NOK** **Note** **2020** **2019**

### BALANSE - EIENDELER

#### Anleggsmidler Immaterielle eiendeler

#### Varige driftsmidler

Tomter, bygninger o.a.  
fast eiendom

3

1 518 158

1 559 188

Sum varige driftsmidler

1 518 158

1 559 188

Investeringer i aksjer og  
andeler

9

Sum anleggsmidler

1 518 158

1 559 188

#### Omløpsmidler

#### Varer

#### Fordringer

Kundefordringer

77 633

197 838

Sum fordringer

77 633

197 838

#### Bankinnskudd, kontanter og lignende

Bankinnskudd, kontanter o.  
l.

2

164 794

84 948

Sum bankinnskudd,  
kontanter og lignende

164 794

84 948

Sum omløpsmidler

242 427

282 786

SUM EIENDELER

1 760 585

1 841 974

### BALANSE - EGENKAPITAL OG GJELD

#### Egenkapital

#### Innskutt egenkapital

Aksjekapital

600 000

600 000

Overkurs

471 138

471 138

Sum innskutt egenkapital

5, 6

1 071 138

1 071 138

#### Opptjent egenkapital

Annen egenkapital

168 758

130 169

Sum opptjent egenkapital

5, 8

168 758

130 169

Sum egenkapital

1 239 895

1 201 307

#### Gjeld

Langsiktig gjeld



|                                   |       |                  |                  |
|-----------------------------------|-------|------------------|------------------|
| <b>Annen langsiktig gjeld</b>     |       |                  |                  |
| Gjeld til                         |       |                  |                  |
| kredittinstitusjoner              | 7, 10 | 365 507          | 415 211          |
| <b>Sum annen langsiktig gjeld</b> |       | <b>365 507</b>   | <b>415 211</b>   |
| <b>Sum langsiktig gjeld</b>       |       | <b>365 507</b>   | <b>415 211</b>   |
| <b>Kortsiktig gjeld</b>           |       |                  |                  |
| Leverandørgjeld                   |       | 1 423            | 1 487            |
| Annen kortsiktig gjeld            | 7, 8  | 153 760          | 223 968          |
| <b>Sum kortsiktig gjeld</b>       |       | <b>155 183</b>   | <b>225 455</b>   |
| <b>Sum gjeld</b>                  |       | <b>520 690</b>   | <b>640 667</b>   |
| <b>SUM EGENKAPITAL OG GJELD</b>   |       | <b>1 760 585</b> | <b>1 841 974</b> |



Organisasjonsnr: 991 675 078  
SANTÉ AS

NOTEOPPLYSNINGER - SELSKAP - alle poster oppgitt i hele tall

**Note**

**Antall aksjer og aksjeeiere**

| <u>Aksjeklasse</u> | <u>Ant. aksjer</u> | <u>Pålydende</u> | <u>Bokført verdi</u> |
|--------------------|--------------------|------------------|----------------------|
| Ordinære aksjer    | 1000.00            | 600.00           | 600000.00            |

| <u>Aksjeeiere - fritekst</u> | <u>Antall</u> | <u>Eierandel</u> | <u>Aksjeklasse</u> |
|------------------------------|---------------|------------------|--------------------|
| Jan Erik Olsen               | 1000.00       | 100.00%          | Ordinære aksjer    |

| <u>Sum</u> | <u>Sum antall</u> | <u>Sum eierandel</u> |
|------------|-------------------|----------------------|
|            | 1000.00           | 100.00%              |

**Note**

1

**Ytelser til ledende personer**

Er det gitt ytelser til ledende person: Nei

**Ytelser til daglig leder**

| <u>Ytelser</u> | <u>Lønn</u> | <u>Pensj.forpl.</u> | <u>Andre godtgj.</u> |
|----------------|-------------|---------------------|----------------------|
|----------------|-------------|---------------------|----------------------|

**Note**

1

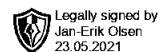
**Antall årsverk i regnskapsåret**

Virksomheten har hatt følgende antall årsverk:  
0.00

**Note**

**Lån og sikkerhetsstillelse til ledende personer og aksjeeiere**

Er det gitt lån eller sikkerhetsstillelse til ledende personer: Nei



# Årsregnskap 2020 Santè AS

Resultatregnskap  
Balanse  
Noter

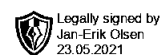
Org.nr.: 991 675 078



## Resultatregnskap

Santè AS

| <b>Driftsinntekter og driftskostnader</b> | <b>Note</b> | <b>2020</b>    | <b>2019</b>    |
|---|-------------|----------------|----------------|
| Salgsinntekt                              |             | 4 800          | 22 329         |
| Annen driftsinntekt                       |             | 189 070        | 189 000        |
| <b>Sum driftsinntekter</b>                |             | <b>193 870</b> | <b>211 329</b> |
| Avskrivninger                             | 3           | 41 030         | 41 030         |
| Annen driftskostnad                       |             | 94 346         | 84 917         |
| <b>Sum driftskostnader</b>                |             | <b>135 376</b> | <b>125 947</b> |
| <b>Driftsresultat</b>                     |             | <b>58 494</b>  | <b>85 383</b>  |
| <b>Finansinntekter og finanskostnader</b> |             |                |                |
| Annen renteinntekt                        |             | 142            | 97             |
| Annen rentekostnad                        | 7           | 20 048         | 27 581         |
| <b>Resultat av finansposter</b>           |             | <b>-19 906</b> | <b>-27 484</b> |
| Resultat før skatt                        |             | 38 588         | 57 899         |
| <b>ÅRSRESULTAT</b>                        |             | <b>38 588</b>  | <b>57 899</b>  |
| <b>Overføringer</b>                       |             |                |                |
| Overført annen egenkapital                |             | 38 588         | 57 899         |
| <b>Sum overføringer</b>                   | 5, 8        | <b>38 588</b>  | <b>57 899</b>  |



## Balanse

Santè AS

| Eiendeler                           | Note | 2020             | 2019             |
|-------------------------------------|------|------------------|------------------|
| <b>Anleggsmidler</b>                |      |                  |                  |
| <b>Varige driftsmidler</b>          |      |                  |                  |
| Tomter, bygninger o.a. fast eiendom | 3    | 1 518 158        | 1 559 188        |
| <b>Sum varige driftsmidler</b>      |      | <b>1 518 158</b> | <b>1 559 188</b> |
| <b>Sum anleggsmidler</b>            |      | <b>1 518 158</b> | <b>1 559 188</b> |
| <b>Omløpsmidler</b>                 |      |                  |                  |
| <b>Fordringer</b>                   |      |                  |                  |
| Kundefordringer                     |      | 77 633           | 197 838          |
| <b>Sum fordringer</b>               |      | <b>77 633</b>    | <b>197 838</b>   |
| Bankinnskudd, kontanter o.l.        | 2    | 164 794          | 84 948           |
| <b>Sum omløpsmidler</b>             |      | <b>242 427</b>   | <b>282 786</b>   |
| <b>Sum eiendeler</b>                |      | <b>1 760 585</b> | <b>1 841 974</b> |



Legally signed by  
Jan-Erik Olsen  
23.05.2021

## Balanse

Santè AS

| Egenkapital og gjeld              | Note         | 2020             | 2019             |
|-----------------------------------|--------------|------------------|------------------|
| <b>Innskutt egenkapital</b>       |              |                  |                  |
| Aksjekapital                      |              | 600 000          | 600 000          |
| Overkurs                          |              | 471 138          | 471 138          |
| <b>Sum innskutt egenkapital</b>   | <b>5, 6</b>  | <b>1 071 138</b> | <b>1 071 138</b> |
| <b>Opptjent egenkapital</b>       |              |                  |                  |
| Annen egenkapital                 |              | 168 758          | 130 169          |
| <b>Sum opptjent egenkapital</b>   | <b>5, 8</b>  | <b>168 758</b>   | <b>130 169</b>   |
| <b>Sum egenkapital</b>            |              | <b>1 239 895</b> | <b>1 201 307</b> |
| <b>Gjeld</b>                      |              |                  |                  |
| <b>Annen langsiktig gjeld</b>     |              |                  |                  |
| Gjeld til kredittinstitusjoner    | <b>7, 10</b> | 365 507          | 415 211          |
| <b>Sum annen langsiktig gjeld</b> |              | <b>365 507</b>   | <b>415 211</b>   |
| <b>Kortsiktig gjeld</b>           |              |                  |                  |
| Leverandørgjeld                   |              | 1 423            | 1 487            |
| Annen kortsiktig gjeld            | <b>7, 8</b>  | 153 760          | 223 968          |
| <b>Sum kortsiktig gjeld</b>       |              | <b>155 183</b>   | <b>225 455</b>   |
| <b>Sum gjeld</b>                  |              | <b>520 690</b>   | <b>640 667</b>   |
| <b>Sum egenkapital og gjeld</b>   |              | <b>1 760 585</b> | <b>1 841 974</b> |

Fredrikstad, 21.05.2021  
Styret i Santè AS

Jan Erik Olsen  
Daglig leder/Styrets leder



## Santè AS

## Noter 2020

Årsregnskapet er satt opp i samsvar med regnskapsloven og NRS 8 - God regnskapsskikk for små foretak.

### *Hovedregel for vurdering og klassifisering av eiendeler og gjeld*

Eiendeler bestemt til varig eie eller bruk er klassifisert som anleggsmidler. Andre eiendeler er klassifisert som omløpsmidler. Fordringer som skal tilbakebetales innen et år er uansett klassifisert som omløpsmidler. Ved klassifisering av kortsiktig og langsiktig gjeld er analoge kriterier lagt til grunn.

Anleggsmidler vurderes til anskaffelseskost, men nedskrives til virkelig verdi når verdifallet forventes ikke å være forbigående. Anleggsmidler med begrenset økonomisk levetid avskrives planmessig. Langsiktig gjeld balanseføres til nominelt mottatt beløp på etableringstidspunktet. Langsiktig gjeld oppskrives ikke til virkelig verdi som følge av renteendring.

Omløpsmidler vurderes til laveste av anskaffelseskost og virkelig verdi. Kortsiktig gjeld balanseføres til nominelt mottatt beløp på etableringstidspunktet. Kortsiktig gjeld oppskrives ikke til virkelig verdi som følge av renteendring.

Enkelte poster er vurdert etter andre regler og redegjøres for nedenfor.

### *Varige driftsmidler*

Varige driftsmidler avskrives over forventet økonomisk levetid. Avskrivningene er som hovedregel fordelt lineært over antatt økonomisk levetid.

### *Fordringer*

Kundefordringer og andre fordringer oppføres til pålydende.

### *Skatter*

Skatter kostnadsføres når de påløper, det vil si at skattekostnaden er knyttet til det regnskapsmessige resultat for skatt.

Skattekostnaden består av betalbar skatt (skatt på årets skattepliktige inntekt) og endring i netto utsatt skatt. Utsatt skatt bokføres ikke i henhold til god regnskapsskikk for små foretak.

## **Note 1 Lønnskostnader, antall ansatte, godtgjørelser, lån til ansatte m.v.**

Selskapet har ikke hatt ansatte i 2020 og det er heller ikke utbetalt lønn eller annen godtgjørelse til styret.

### *Revisor:*

Selskapet har fravalgt revisjon fra og med regnskapsåret 2014.

## **Note 2 Bankinnskudd, kontanter, o.l.**

|   |         |
|---|---------|
| Total likviditetsbeholdning pr. 31.12.2020: | 164 794 |
| Herav bundne bankinnskudd:                  | 0       |

Selskapet har ingen forpliktelser pr. 31.12.2020 som skal dekkes av budne bankinnskudd.

**Santè AS****Noter 2020****Note 3 Varige driftsmidler**

|                                   | <b>Forretningsbygg</b> |
|-----------------------------------|------------------------|
| Anskaffelseskost 01.01.           | 2 051 548              |
| Tilgang                           | 0                      |
| Avgang                            | 0                      |
| Anskaffelseskost 31.12.           | 2 051 548              |
| Avskrivninger etc. pr. 01.01.     | -492 360               |
| Årets avskrivninger               | -41 030                |
| <b>Balansført verdi pr 31.12.</b> | <b>1 518 158</b>       |
| Økonomisk levetid                 | 50 år                  |
| Avskrivningsplan                  | Lineær                 |

**Note 4 Skatt****Årets skattekostnad fremkommer slik:**

|                                   | <b>2020</b> | <b>2019</b> |
|-----------------------------------|-------------|-------------|
| Betalbar skatt på årets resultat  | 0           | 0           |
| Brutto endring utsatt skatt       | 0           | 0           |
| <b>Skatt på ordinært resultat</b> | <b>0</b>    | <b>0</b>    |

**Betalbar skatt i årets skattekostnad fremkommer slik:**

|                                      |         |         |
|--------------------------------------|---------|---------|
| Ordinært resultat før skattekostnad  | 38 588  | 57 899  |
| Permanente forskjeller               | 0       | 0       |
| Endring midlertidige forskjeller     | 35 229  | 6 497   |
| Anvendelse av fremførbart underskudd | -73 817 | -64 396 |
| Sum                                  | 0       | 0       |
| Grunnlag betalbar skatt              | 0       | 0       |
| Skatt, 22%                           | 0       | 0       |
| Betalbar skatt på årets resultat     | 0       | 0       |

**Betalbar skatt i balansen fremkommer slik:**

|                                  |          |          |
|----------------------------------|----------|----------|
| Betalbar skatt på årets resultat | 0        | 0        |
| <b>Sum betalbar skatt</b>        | <b>0</b> | <b>0</b> |

**Spesifikasjon av grunnlag for utsatt skatt:**

|                                  | <b>2020</b> | <b>2019</b> | <b>Endring</b> |
|----------------------------------|-------------|-------------|----------------|
| <b>Forskjeller som utlignes:</b> |             |             |                |
| Anleggsmidler                    | 344 414     | 340 889     | -3 525         |
| Fordringer                       | -51 975     | -13 221     | 38 754         |
| Fremførbart underskudd           | -657 628    | -731 445    | -73 817        |
| Sum                              | -365 189    | -403 777    | 38 588         |
| Utsatt skatt/skattefordel        | -80 341     | -88 831     | -8 490         |

Iht. reglene for små foretak bokføres ikke den utsatte skattefordelen i balansen.



## Santè AS

## Noter 2020

### Note 5 Egenkapital

|                                    | Aksjekapital   | Overkurs       | Annen EK       | Sum              |
|------------------------------------|----------------|----------------|----------------|------------------|
| <i>Årets endring i egenkapital</i> |                |                |                |                  |
| Egenkapitalen per 01.01            | 600 000        | 471 138        | 130 169        | 1 201 307        |
| Årsresultat                        | 0              | 0              | 38 588         | 38 588           |
| <b>Egenkapital 31.12</b>           | <b>600 000</b> | <b>471 138</b> | <b>168 758</b> | <b>1 239 895</b> |

### Note 6 Aksjekapital og aksjonærinformasjon

Aksjekapitalen i Santè AS pr. 31.12.2020 består av følgende aksjeklasser:

|                 | Antall | Pålydende | Balanseført |
|-----------------|--------|-----------|-------------|
| Ordinære aksjer | 1 000  | 600       | 600 000     |

#### Eierstruktur:

Aksjonærene i Santè AS pr. 31.12.2020 var :

|                             | Verv                    | Ord. aksjer  | Stemme-/eierandel |
|-----------------------------|-------------------------|--------------|-------------------|
| Jan-Erik Olsen              | Daglig leder/styreleder | 1 000        | 100,0 %           |
| <b>Totalt antall aksjer</b> |                         | <b>1 000</b> | <b>100,0 %</b>    |

### Note 7 Lån

Leiligheten i Welhavensgate 10 og Jan Erik Olsen sin private leilighet er pantsatt som sikkerhet for lånet.

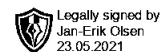
Selskapet har et lån fra aksjonær på nok 153 760. Kostnadsførte renter av lånet for 2020 utgjør nok 1 792. Lånet inngår i kortsiktig gjeld.

### Note 8 Fortsatt drift

I tråd med reglene i NRS 3 om hendelser etter balansedagen samt reglene i regnskapsloven om fortsatt drift, henviser ledelsen til det pågående Covid-19 utbruddet. Selskapet er, i likhet med mange andre, påvirket av dette, men på tidspunktet for avleggelsen av årsregnskapet er det foreløpig ikke mulig å gi et pålitelig estimat for hvilke konsekvenser dette vil ha. Basert på den informasjonen som er tilgjengelig på det nåværende tidspunkt, mener ledelsen det er forsvarlig å legge forutsetningen om fortsatt drift til grunn ved avleggelsen av årsregnskapet.

### Note 9 Aksjeinvestering

|                           | Antall aksjer | Kostpris  | Balanseført verdi 01.01 | Balanseført verdi 31.12 |
|---------------------------|---------------|-----------|-------------------------|-------------------------|
| GOHOV LLC Tribeca Digital | 1             | 1 161 613 | 0                       | 0                       |
| <b>Sum investering</b>    |               |           | <b>0</b>                | <b>0</b>                |



## Santè AS

## Noter 2020

---

### Note 10 Langsiktig gjeld

#### Gjeld som forfaller mer enn fem år etter regnskapsårets slutt

|                       | 2020    | 2019    |
|-----------------------|---------|---------|
| Gjeld til Rørosbanken | 365 507 | 415 211 |