



ÅRSREGNSKAPET FOR REGNSKAPSÅRET 2021 - GENERELL INFORMASJON

Enheten

Organisasjonsnummer: 916 464 614
Organisasjonsform: Aksjeselskap
Foretaksnavn: SVELVIKSAND AS
Forretningsadresse: Fjordveien 21B
3490 KLOKKARSTUA

Regnskapsår

Årsregnskapets periode: 01.01.2021 - 31.12.2021

Konsern

Morselskap i konsern: Nei

Regnskapsregler

Regler for små foretak benyttet: Nei
Benyttet ved utarbeidelsen av årsregnskapet til selskapet: Regnskapslovens alminnelige regler

Årsregnskapet fastsatt av kompetent organ

Bekreftet av representant for selskapet: Sturle Holseter
Dato for fastsettelse av årsregnskapet: 12.05.2022

Grunnlag for avgivelse

År 2021: Årsregnskapet er elektronisk innlevert
År 2020: Tall er hentet fra elektronisk innlevert årsregnskap fra 2021

Det er ikke krav til at årsregnskapet m.v. som sendes til Regnskapsregisteret er undertegnet. Kontrollen på at dette er utført ligger hos revisor/enhetens øverste organ. Sikkerheten ivaretas ved at innsender har rolle/rettighet for innsending av årsregnskapet via Altinn, og ved at det bekreftes at årsregnskapet er fastsatt av kompetent organ.

Brønnøysundregistrene, 28.06.2023



Resultatregnskap

Beløp i: NOK	Note	2021	2020
RESULTATREGNSKAP			
Inntekter			
Salgsinntekter	1, 2	53 475 562	104 932 793
Gevinst ved salg driftsmidler		568 499	155 000
Annen driftsinntekt		1 092 860	557 758
Sum inntekter		55 136 920	105 645 551
Kostnader			
Varekostnad		7 121 421	9 989 975
Lønnskostnad	3, 9	8 804 757	22 036 575
Avskrivning av driftsmidler	4	9 925 657	13 244 189
Annen driftskostnad	3, 16	16 613 812	30 224 839
Sum kostnader		42 465 647	75 495 579
Driftsresultat		12 671 273	30 149 972
Finansinntekter og finanskostnader			
Annen renteinntekt		59 788	37 821
Annen finansinntekt			263
Sum finansinntekter		59 788	38 084
Annen rentekostnad		106 316	995 679
Annen finanskostnad		403 982	32 055
Sum finanskostnader		510 298	1 027 733
Netto finans		-450 510	-989 650
Ordinært resultat før skattekostnad		12 220 763	29 160 323
Skattekostnad	1, 11	2 706 897	6 433 414
Ordinært resultat etter skattekostnad		9 513 866	22 726 909
Årsresultat		9 513 866	22 726 909
Årsresultat etter minoritetsinteresser		9 513 866	22 726 909
Totalresultat		9 513 866	22 726 909



Resultatregnskap

Beløp i: NOK	Note	2021	2020
Overføringer og disponeringer			
Konsernbidrag	8	12 899 156	24 771 348
Avsatt til annen egenkapital	8		
Overført fra annen egenkapital	8	-3 385 290	-2 044 439
Sum overføringer og disponeringer		9 513 866	22 726 909



Balanse

Beløp i: NOK	Note	2021	2020
BALANSE - EIENDELER			
Anleggsmidler			
Immaterielle eiendeler			
Varige driftsmidler			
Tomter, bygninger o.a. fast eiendom	4, 13	459 049	3 045 501
Maskiner og anlegg	4, 13	32 523 181	40 811 243
Leasede driftsmidler	4, 13	2 940 832	14 566 440
Driftsløsøre, inventar o.a. utstyr	4, 13	50 114	721 812
Sum varige driftsmidler	4	35 973 176	59 144 996
Finansielle anleggsmidler			
Obligasjoner	9		
Sum anleggsmidler		35 973 176	59 144 996
Omløpsmidler			
Varer			
Sum varer	1, 5	4 938 684	8 839 640
Fordringer			
Kundefordringer	6, 13	11 792 870	12 866 854
Andre kortsiktige fordringer	6	182 787	78 000
Periodiserte kostnader			100 192
Konsernfordringer	6, 14	21 363 149	33 582 644
Sum fordringer		33 338 807	46 627 691
Bankinnskudd, kontanter og lignende			
Bankinnskudd, kontanter o.l.	15	2 252 582	1 411 851
Sum bankinnskudd, kontanter og lignende		2 252 582	1 411 851
Sum omløpsmidler		40 530 073	56 879 181
SUM EIENDELER		76 503 249	116 024 177



Balanse

Beløp i: NOK	Note	2021	2020
BALANSE - EGENKAPITAL OG GJELD			
Egenkapital			
Innskutt egenkapital			
Aksjekapital	7, 8	558 558	818 400
Overkurs	8	13 098 315	15 478 003
Sum innskutt egenkapital		13 656 873	16 296 403
Opptjent egenkapital			
Annen egenkapital	8	11 695 864	15 081 154
Sum opptjent egenkapital	8	11 695 864	15 081 154
Sum egenkapital		25 352 737	31 377 557
Gjeld			
Langsiktig gjeld			
Utsatt skatt	11	1 482 885	1 454 304
Andre avsetninger for forpliktelser	10, 12	2 318 500	2 318 500
Sum avsetninger for forpliktelser		3 801 385	3 772 804
Annen langsiktig gjeld			
Obligasjonslån	13	2 925 791	14 776 532
Gjeld til kredittinstitusjoner	10, 13	22 400 000	24 000 000
Sum annen langsiktig gjeld		25 325 791	38 776 532
Sum langsiktig gjeld		29 127 177	42 549 336
Kortsiktig gjeld			
Leverandørgjeld		1 788 396	3 536 057
Betalbar skatt	11		
Skyldig offentlige avgifter		1 923 220	3 559 119
Kortsiktig konserngjeld	14	17 352 880	32 040 847
Annen kortsiktig gjeld		958 838	2 961 260
Sum kortsiktig gjeld		22 023 335	42 097 282
Sum gjeld		51 150 511	84 646 619
SUM EGENKAPITAL OG GJELD		76 503 249	116 024 176



Brønnøysundregistrene

ÅRSREGNSKAP FOR REGNSKAPSÅRET 2021 - GENERELL INFORMASJON

Journalnummer: 2022 362490

Enheten

Organisasjonsnummer: 916 464 614
Organisasjonsform: Aksjeselskap
Foretaksnavn: SVELVIKSAND AS
Forretningsadresse: Fjordveien 21B
3490 KLOKKARSTUA

Regnskapsår

Årsregnskapets periode: 01.01.2021 - 31.12.2021

Konsern

Morselskap i konsern: Nei

Regnskapsregler

Regler for små foretak benyttet: Nei
Benyttet ved utarbeidelsen av
årsregnskapet til selskapet: Regnskapslovens alminnelige regler

Årsregnskapet fastsatt av kompetent organ

Bekreftet av representant for selskapet: Sturle Holseter
Dato for fastsettelse av årsregnskapet: 12.05.2022

Grunnlag for avgivelse

År 2021: Årsregnskap er elektronisk innlevert.
År 2020: Tall er hentet fra elektronisk innlevert årsregnskap fra 2021.

Det er ikke krav til at årsregnskapet m.v. som sendes til Regnskapsregisteret er undertegnet. Kontrollen på at dette er utført ligger hos revisor/enhetens øverste organ. Sikkerheten ivaretas ved at innsender har rolle/rettighet for innsending av årsregnskapet via Altinn, og ved at det bekreftes at årsregnskapet er fastsatt av kompetent organ.

Brønnøysundregistrene, 09.06.2022



Organisasjonsnr: 916 464 614
SVELVIKSAND AS

RESULTATREGNSKAP

Beløp i: NOK	Note	2021	2020
RESULTATREGNSKAP			
Inntekter			
Salgsinntekter	1, 2	53 475 562	104 932 793
Gevinst ved salg driftsmidler		568 499	155 000
Annen driftsinntekt		1 092 860	557 758
Sum inntekter		55 136 920	105 645 551
Kostnader			
Varekostnad		7 121 421	9 989 975
Lønnskostnad	3, 9	8 804 757	22 036 575
Avskrivning av driftsmidler	4	9 925 657	13 244 189
Annen driftskostnad	3, 16	16 613 812	30 224 839
Sum kostnader		42 465 647	75 495 579
Driftsresultat		12 671 273	30 149 972
Finansinntekter og finanskostnader			
Annen renteinntekt		59 788	37 821
Annen finansinntekt			263
Sum finansinntekter		59 788	38 084
Annen rentekostnad		106 316	995 679
Annen finanskostnad		403 982	32 055
Sum finanskostnader		510 298	1 027 733
Netto finans		-450 510	-989 650
Ordinært resultat før skattekostnad			
Skattekostnad	1, 11	12 220 763	29 160 323
Ordinært resultat etter skattekostnad		2 706 897	6 433 414
Årsresultat		9 513 866	22 726 909
Årsresultat etter minoritetsinteresser		9 513 866	22 726 909
Totalresultat		9 513 866	22 726 909
Overføringer og disponeringer			
Konsernbidrag	8	12 899 156	24 771 348
Avsatt til annen egenkapital	8		
Overført fra annen egenkapital	8	-3 385 290	-2 044 439



Sum overføringer og
disponeringer

9 513 866

22 726 909



Organisasjonsnr: 916 464 614
SVELVIKSAND AS

BALANSE

Beløp i: NOK **Note** **2021** **2020**

BALANSE - EIENDELER

Anleggsmidler

Immaterielle eiendeler

Varige driftsmidler

Tomter, bygninger o.a.

fast eiendom 4, 13 459 049 3 045 501

Maskiner og anlegg 4, 13 32 523 181 40 811 243

Leasede driftsmidler 4, 13 2 940 832 14 566 440

Driftsløsøre, inventar o.

a. utstyr 4, 13 50 114 721 812

Sum varige driftsmidler 4 **35 973 176** **59 144 996**

Finansielle anleggsmidler

Obligasjoner 9

Sum anleggsmidler **35 973 176** **59 144 996**

Omløpsmidler

Varer

Sum varer 1, 5 **4 938 684** **8 839 640**

Fordringer

Kundefordringer 6, 13 11 792 870 12 866 854

Andre kortsiktige

fordringer 6 182 787 78 000

Periodiserte kostnader 100 192

Konsernfordringer 6, 14 21 363 149 33 582 644

Sum fordringer **33 338 807** **46 627 691**

Bankinnskudd, kontanter

og lignende

Bankinnskudd, kontanter o.

l. 15 2 252 582 1 411 851

Sum bankinnskudd,

kontanter og lignende **2 252 582** **1 411 851**

Sum omløpsmidler **40 530 073** **56 879 181**

SUM EIENDELER **76 503 249** **116 024 177**

BALANSE - EGENKAPITAL OG

GJELD

Egenkapital

Innskutt egenkapital

Aksjekapital 7, 8 558 558 818 400

Overkurs 8 13 098 315 15 478 003



Sum innskutt egenkapital		13 656 873	16 296 403
Opptjent egenkapital			
Annen egenkapital	8	11 695 864	15 081 154
Sum opptjent egenkapital	8	11 695 864	15 081 154
Sum egenkapital		25 352 737	31 377 557
Gjeld			
Langsiktig gjeld			
Utsatt skatt	11	1 482 885	1 454 304
Andre avsetninger for forpliktelse	10, 12	2 318 500	2 318 500
Sum avsetninger for forpliktelse		3 801 385	3 772 804
Annen langsiktig gjeld			
Obligasjonslån	13	2 925 791	14 776 532
Gjeld til kredittinstitusjoner	10, 13	22 400 000	24 000 000
Sum annen langsiktig gjeld		25 325 791	38 776 532
Sum langsiktig gjeld		29 127 177	42 549 336
Kortsiktig gjeld			
Leverandørgjeld		1 788 396	3 536 057
Betalbar skatt	11		
Skyldig offentlige avgifter		1 923 220	3 559 119
Kortsiktig konserngjeld	14	17 352 880	32 040 847
Annen kortsiktig gjeld		958 838	2 961 260
Sum kortsiktig gjeld		22 023 335	42 097 282
Sum gjeld		51 150 511	84 646 619
SUM EGENKAPITAL OG GJELD		76 503 249	116 024 176



Organisasjonsnr: 916 464 614
SVELVIKSAND AS

NOTEOPPLYSNINGER - SELSKAP - alle poster oppgitt i hele tall

Note

Antall aksjer og aksjeeiere

Note
3

Antall årsverk i regnskapsåret

Virksomheten har hatt følgende antall årsverk:
15.00

Omløpsmidler Startdato Sluttdato Endring

Skattemessig fremf.undersk. Startdato Sluttdato Endring

Kortsiktig gjeld Startdato Sluttdato Endring



Årsregnskap 2021

for

Svelviksand AS



Resultatregnskap			
Svelviksand AS			
Driftsinntekter og driftskostnader	Note	2021	2020
Salgsinntekter	1, 2	53 475 562	104 932 793
Gevinst ved salg driftsmidler		568 499	155 000
Annen driftsinntekt		1 092 860	557 758
Sum driftsinntekter		55 136 920	105 645 551
Varekostnad		7 121 421	9 989 975
Lønnskostnad	3, 9	8 804 757	22 036 575
Avskrivning av driftsmidler	4	9 925 657	13 244 189
Annen driftskostnad	3, 16	16 613 812	30 224 839
Sum driftskostnader		42 465 647	75 495 579
Driftsresultat		12 671 273	30 149 972
Finansinntekter og finanskostnader			
Annen renteinntekt		59 788	37 821
Annen finansinntekt		0	263
Sum finansinntekter		59 788	38 084
Annen rentekostnad		106 316	995 679
Annen finanskostnad		403 982	32 055
Sum finanskostnader		510 298	1 027 733
Resultat av finansposter		-450 510	-989 650
Resultat før skattekostnad		12 220 763	29 160 323
Skattekostnad	1, 11	2 706 897	6 433 414
Årsresultat		9 513 866	22 726 909
Overføringer			
Avsatt konsernbidrag	8	12 899 156	24 771 348
Overført fra annen egenkapital	8	-3 385 290	-2 044 439
Sum overføringer		9 513 866	22 726 909



Svelviksand AS

Side 2



Balanse			
Svelviksand AS			
Eiendeler	Note	2021	2020
Anleggsmidler			
Varige driftsmidler			
Tomter, bygninger o.a. fast eiendom	4, 13	459 049	3 045 501
Maskiner og anlegg	4, 13	32 523 181	40 811 243
Leasede driftsmidler	4, 13	2 940 832	14 566 440
Driftsløsøre, inventar o.a. utstyr	4, 13	50 114	721 812
Sum varige driftsmidler	4	35 973 176	59 144 996
Finansielle anleggsmidler			
Sum anleggsmidler		35 973 176	59 144 996
Omløpsmidler			
Lager av varer og annen beholdning	1, 5	4 938 684	8 839 640
Fordringer			
Kundefordringer	6, 13	11 792 870	12 866 854
Andre kortsiktige fordringer	6	182 787	78 000
Fordringer på konsernselskap	6, 14	21 363 149	33 582 644
Periodiserte kostnader		0	100 192
Sum fordringer		33 338 807	46 627 691
Investeringer			
Bankinnskudd, kontanter o.l.	15	2 252 582	1 411 851
Sum omløpsmidler		40 530 073	56 879 181
Sum eiendeler		76 503 249	116 024 177



Balanse			
Svelviksand AS			
Egenkapital og gjeld	Note	2021	2020
Innskutt egenkapital			
Aksjekapital	7, 8	558 558	818 400
Overkurs	8	13 098 315	15 478 003
Sum innskutt egenkapital		13 656 873	16 296 403
Opptjent egenkapital			
Annen egenkapital	8	11 695 864	15 081 154
Sum opptjent egenkapital	8	11 695 864	15 081 154
Sum egenkapital		25 352 737	31 377 557
Gjeld			
Avsetning for forpliktelser			
Utsatt skatt	11	1 482 885	1 454 304
Andre avsetninger for forpliktelser	10, 12	2 318 500	2 318 500
Sum avsetning for forpliktelser		3 801 385	3 772 804
Annen langsiktig gjeld			
Gjeld leasing	13	2 925 791	14 776 532
Gjeld til kredittinstitusjoner	10, 13	22 400 000	24 000 000
Sum annen langsiktig gjeld		25 325 791	38 776 532
Kortsiktig gjeld			
Leverandørgjeld		1 788 396	3 536 057
Skyldig offentlige avgifter		1 923 220	3 559 119
Kortsiktig gjeld til konsernselskap	14	17 352 880	32 040 847
Annen kortsiktig gjeld		958 838	2 961 260
Sum kortsiktig gjeld		22 023 335	42 097 282
Sum gjeld		51 150 511	84 646 619
Sum egenkapital og gjeld		76 503 249	116 024 176
 Stig Kjetil Skarbø Styreleder / daglig leder		Verket, 12. mai 2022 Styret i Svelviksand AS	
		 Øyvind Kaspersen styremedlem	
Svelviksand AS		Side 4	



Svelviksund AS

Kontantstrømoppstilling

	2021	2020
KONTANTSTRØMMER FRA OPERASJONELLE AKTIVITETER:		
Årsresultat før skattekostnad	12 220 763	29 160 323
Ordinære avskrivninger	9 925 657	13 244 189
Tap/gevinst ved salg av anleggsmidler	-568 499	-155 000
Endring i varer	-811 365	-2 476 073
Endring i kundefordringer	1 073 984	1 801 934
Endring i leverandørgjeld	-1 747 661	-41 423
Endring i andre omløpsmidler og andre gjeldsposter	5 328 637	1 170 349
Netto kontantstrømmer fra operasjonelle aktiviteter	<u>25 421 516</u>	<u>42 704 299</u>
KONTANTSTRØMMER FRA INVESTERINGSAKTIVITETER:		
Innbetalinger ved salg av varige driftsmidler	1 144 000	155 000
Utbetalinger ved kjøp av varige driftsmidler	-2 449 938	-4 454 826
Netto kontantstrøm fra investeringsaktiviteter	<u>-1 305 938</u>	<u>-4 299 826</u>
KONTANTSTRØMMER FRA FINANSIERINGSAKTIVITETER:		
Utbetaling ved nedbetaling av leasinggjeld	-1 562 764	-4 872 048
Utbetalinger ved nedbetaling av langsiktig gjeld	-1 600 000	-24 693 774
Innbetalinger ved opptak av ny langsiktig gjeld	0	24 000 000
Netto endring i konsernkontoordning	11 646 055	-5 014 846
Utbetaling av konsernbidrag	-31 758 138	-27 516 907
Netto kontantstrøm fra finansieringsaktiviteter	<u>-23 274 847</u>	<u>-38 097 575</u>
Netto endring i bankinnskudd, kontanter og lignende	840 731	306 897
Beholdning av bankinnskudd, kontanter og lignende pr 01.01.	1 411 851	1 104 954
Beholdning av bankinnskudd, kontanter og lignende pr 31.12.	<u>2 252 582</u>	<u>1 411 851</u>



**SVELVIKSAND AS
ÅRSBERETNING 2021**

Virksomhet

Svelviksund AS driver sandtak på Verket i Asker kommune. I tillegg har selskapet sandutsalg i Tønsberg.

Arbeidsmiljø

Selskapet hadde ved utgangen av året 13 ansatte, hvorav 2 kvinner og 11 menn. Selskapets styre består av to menn. Styret anser arbeidsmiljøet i selskapet for å være godt. Det er ikke gjort spesielle tiltak for å fremme likestillingen i selskapet. Bedriften er tilknyttet bedriftshelsetjeneste og det avholdes flere møter med helsetjenesten hvert år. Sykefraværet totalt i selskapet var på 8,1 %, som er relatert til langtidssykdom. Det har i 2021 ikke vært alvorlige skader eller ulykker. Det er ikke tegnet ansvarsforsikring for styrets medlemmer og daglig leder.

Årsregnskap 2021

Årsregnskapet for 2021 er satt opp under forutsetningen om fortsatt drift. Styret bekrefter at forutsetningen om fortsatt drift er til stede. Resultatet etter skatt viser et overskudd på kr 9.513.866,-. Etter styrets oppfatning gir det fremlagte regnskapet med noter fyllestgjørende informasjon om driften og om stillingen ved årsskiftet. Årets resultat foreslås overført som følger:

Årets overskudd:	9.513.866
Avsatt konsernbidrag	- 12.899.156
Overført fra annen egenkapital	- 3.385.290

Selskapets egenkapital utgjorde ved årsskiftet kr 25.352.737, tilsvarende ca 33%.

Ytre miljø

Virksomheten forårsaker noe støy og støv, særlig i tørre perioder. Det drives ikke nattarbeid og normalt heller ikke helgearbeid. Støv avhjelpes ved vanning når temperaturen tillater det, eller ved skjerming. Fra Verket foregår det aller vesentligste av transporten via sjø. Forurensingen til det ytre miljø er innenfor rammene gitt i forurensningsforskriften.

Forskning og Utvikling

Selskapet har ingen pågående forsknings- og utviklingsprosjekter

Forhold inntruffet etter balansedagen


Styret kjenner ikke til forhold i selskapet eller andre forhold som er viktig for å bedømme dets stilling eller resultat og som ikke fremgår av årsregnskapet med noter.

Finansiering

Selskapet har god likviditet og positiv kontantstrøm. Større investeringer er finansiert ved langsiktige lån og leasing, og selskapet inngår i konsernets konsernkontoordning og har tilgang på både kort- og langsiktig kapital ved behov. Alt salg skjer på kreditt, og selskapet har rutiner for kredittsjekk av nye og eksisterende kunder.

Drammen, 12. mai 2022


Øyvind Kaspersen
Styremedlem



Stig Skarbø
Styreleder/daglig leder



Svelviksand AS

Noter til regnskapet 2021

Note 1 Regnskapsprinsipper

Årsregnskapet er satt opp i samsvar med regnskapsloven av 1998 og god regnskapsskikk i Norge.

Hovedregel for vurdering og klassifisering av eiendeler og gjeld

Eiendeler bestemt til varig eie eller bruk er klassifisert som anleggsmidler. Andre eiendeler er klassifisert som omløpsmidler. Fordringer som skal tilbakebetales innen et år er klassifisert som omløpsmidler. Ved klassifisering av kortsiktig og langsiktig gjeld er tilsvarende kriterier lagt til grunn.

Omløpsmidler vurderes til laveste av anskaffelseskost og virkelig verdi.

Anleggsmidler vurderes til anskaffelseskost, men nedskrives til gjenvinnbart beløp dersom dette er lavere enn bokført verdi, og verdifallet forventes ikke å være forbigående. Anleggsmidler med begrenset økonomisk levetid avskrives planmessig.

Annen langsiktig gjeld og kortsiktig gjeld er vurdert til pålydende beløp.

Varer

Varer er vurdert til laveste av anskaffelseskost etter FIFO-metoden og netto salgsverdi. For råvarer og varer i arbeid beregnes netto salgsverdi til salgsværdien av ferdig tilvirkede varer redusert for gjenværende tilvirkningskostnader og salgskostnader. Egenproduserte varer er verdsatt til laveste av full tilvirkningskost og virkelig verdi.

Inntekter

Inntekt regnskapsføres når den er opptjent, altså når både risiko og kontroll i hovedsak er overført til kunden. Dette vil normalt være tilfellet når varen er levert til kunden. Inntektene regnskapsføres med verdien av vederlaget på transaksjonstidspunktet

Fordringer

Kundefordringer og andre fordringer er oppført til pålydende etter fradrag for avsetning til forventet tap. Avsetning til tap gjøres på grunnlag av en individuell vurdering av de enkelte fordringene.

Bankinnskudd, kontanter og lignende

Bankinnskudd, kontanter og lignende inkluderer kontanter, bankinnskudd og andre betalingsmidler med forfallsdato som er kortere enn tre måneder fra anskaffelse.

Pensjoner

Selskapet har gått over til innskuddspensjon fra og med 2020. Preme til pensjon kostnadsføres løpende.

Kostnader

Kostnader regnskapsføres som hovedregel i samme periode som tilhørende inntekt. I de tilfeller det ikke er en klar sammenheng mellom utgifter og inntekter fastsettes fordelingen etter skjønsmessige kriterier. Øvrige unntak fra sammenstillingsprinsippet er angitt der det er aktuelt.

Skatter

Skattekostnaden sammenstilles med regnskapsmessig resultat før skatt. Skatt knyttet til egenkapitaltransaksjoner er ført mot egenkapitalen. Skattekostnaden består av betalbar skatt (skatt på årets direkte skattepliktige inntekt) og endring i netto utsatt skatt. Utsatt skatt og utsatt skattefordel er presentert netto i balansen.

Kontantstrømpoppstilling

Kontantstrømpoppstilling er utarbeidet etter den indirekte metode. Kontanter og kontantekvivalenter omfatter kontanter, bankinnskudd og andre kortsiktige, likvide plasseringer.

Bruk av estimater

Utarbeidelsen av årsregnskapet i henhold til god regnskapsskikk forutsetter at ledelsen benytter estimater og forutsetninger som påvirker resultatregnskapet og verdsettelsen av eiendeler og gjeld, samt opplysninger om usikre eiendeler og forpliktelser på balansedagen.

Betingede tap som er sannsynlige og kvantifiserbare, kostnadsføres løpende.



Fisjon

Selskapet er overdragende part i fisjon med Nye Svelviksand AS, org. nr. 926 689 134. Nye Svelviksand AS er i løpet av 2021 fusjonert inn i søsterselskapet Stange Industri AS, org. nr. 994 522 779, som er en ren omorganisering innad i konsernet til Stange Gruppen. Fisjonen er gjennomført med regnskapsmessig og skattemessig virkning fra 01.01.2021.

Note 2 Salgsinntekt

Per virksomhetsområde:	2021	2020
Salg av sand	53 475 562	104 932 793
Gevinst avgang driftsmidler	568 499	155 000
Leieinntekter	1 092 860	557 758
Sum	55 136 920	105 645 551

Note 3 Lønnskostnad, antall ansatte, godtgjørelser, lån til ansatte mm

Lønnskostnad	2021	2020
Lønn	6 447 714	14 769 002
Folketrygdavgift	1 090 582	2 141 544
Pensjonskostnader	360 795	887 407
Innleide vikarer	574 648	3 086 931
Avsatt sluttpakke til tidligere daglig leder	0	526 503
Andre ytelser	331 018	625 189
Sum	8 804 757	22 036 575

Antall årsverk sysselsatt i regnskapsåret 15 27

Ytelser til ledende personer	Lønn	Pensjons- kostnader	Annen godtgjørelse
Daglig leder**	0	0	0
Styret	0	0	0

**Daglig leder er lønnet fra morselskapet Stange Gruppen AS.

Revisor

Godtgjørelse til revisor og samarbeidende selskaper fordeler seg slik:

	2021	2020
Lovpålagt revisjon	81 620	78 619
Lovpålagt revisjon - regnskapsteknisk bistand	11 309	11 012
Skatterådgivning ligningspapirer	7 612	7 412
Sum	100 541	97 043

Note 4 Varige driftsmidler

	Tomter, bygg o.a. fast eiendom	Maskiner og anlegg	Leasede driftsmidler	Driftsløsøre, inventar, verktøy o.l	Sum
Anskaffelseskost 01.01.	3 065 735	193 831 623	57 849 967	996 661	255 743 986
Tilgang kjøpte driftsmidler	172 860	2 277 078	0	0	2 449 938
Avgang	0	-951 375	0	-868 965	-1 820 340
Avgang ifbm. fisjon	-2 494 709	-2 186 249	-10 362 060	-77 582	-15 120 600
Anskaffelseskost 31.12.	743 886	192 971 077	47 487 907	50 114	241 252 984
Akk. avskrivninger 31.12.	284 837	161 399 271	44 547 075	293 464	206 524 647
Avgang akk. avskrivninger 31.12	0	-951 375	0	-293 464	-1 244 839
Netto akk. og rev. nedskrivninger 31.12.	0	0	0	0	0
Akk. avskr., nedskr. og rev. nedskrivninger 31.12.	284 837	160 447 896	44 547 075	0	205 279 808
Bokført verdi pr. 31.12.	459 049	32 523 181	2 940 832	50 114	35 973 176
Årets avskrivninger	238 211	8 350 110	1 263 548	73 788	9 925 657
Økonomisk levetid	10-20 år	10-30 år	5-10 år	3-10 år	
Avskrivningsplan	lineær	lineær	lineær	lineær	



Note 5 Varer

	2021	2020
Ferdigvarer	4 474 216	7 289 444
Råvarer	464 468	1 550 196
Sum	4 938 684	8 839 640

Note 6 Fordringer med forfall senere enn ett år

	2021	2020
Kundefordringer	0	0
Andre fordringer	0	0
Lån til foretak i samme konsern	0	0

Note 7 Aksjekapital og aksjonærinformasjon

Aksjekapitalen i selskapet pr 31.12. består av følgende aksjeklasser:

	Antall	Pålydende	Bokført
A-aksjer	186	3 003	558 558
Sum	186		558 558

Eierstruktur

Det var kun en aksjonær i selskapet pr. 31.12.:

	A-aksjer	Sum	Eierandel	Stemmeandel
Stange Gruppen AS	186	186	100 %	100 %
Totalt antall aksjer	186	186	100 %	100 %

Stange Gruppen AS, org.nr. 938 737 797,
Amtmand Bangs Gate7, 3019 Drammen

For konsernregnskap henvises det til konsernregnskapet for Stange Gruppen AS.

Note 8 Egenkapital

Innskutt egenkapital	Aksje-kapital	Overkurs	Annen egenkapital	Sum innskutt egenkapital
Egenkapital 01.01.	818 400	15 478 003	15 081 154	31 377 557
Fisjon	-259 842	-2 379 688	0	-2 639 530
Årets resultat	0	0	9 513 866	9 513 866
Avgitt konsernbidrag	0	0	-12 899 156	-12 899 156
Egenkapital 31.12.	558 558	13 098 315	11 695 864	25 352 737

Note 9 Pensjonskostnader, -midler og -forpliktelser

Selskapet har kun ordinær innskuddspensjon. Pensjonskostnader kostnadsføres som lønnskostnad.

**Note 10 Annen langsiktig gjeld**

Gjeld som forfaller mer enn fem år etter regnskapsårets slutt:	2021	2020
Avsetning til opprydningskostnader	2 318 500	2 318 500
Gjeld til kredittinstitusjoner	0	0
Sum annen langsiktig gjeld	2 318 500	2 318 500

Det langsiktige lånet på kr. med utgående saldo kr 22 400 000,- skal nedbetales med kr. 400 000,- i kvartalet. Lånet er tatt opp med en rullerende kredittid på 3 år, lån og lånebetingelser reforhandles hvert tredje år.

Avdragsplan leasing	0-1 år	2-5 år	5 år +
Forfall leasinggjeld	889 716	2 036 075	0

Note 11 Skattekostnad

Årets skattekostnad fremkommer slik:	2021	2020
Betalbar skatt	3 638 224	6 986 790
Endring i utsatt skatt	-931 327	-553 376
Skattekostnad	2 706 897	6 433 414

Betalbar skatt i balansen fremkommer som følger:

	2021	2020
Årets betalbare skattekostnad	3 638 224	6 986 790
Skatt på avgitt konsernbidrag	-3 638 224	-6 986 790
Betalbar skatt i balansen	0	0

Avstemming fra nominell til faktisk skattesats:

	2021	2020
Årsresultat før skatt	12 220 763	29 160 323
Forventet inntekstskatt etter nominell skattesats (22%)	2 688 568	6 415 271
Skatteeffekten av følgende poster:		
Andre ikke fradragsberettigede kostnader	18 330	18 143
Skattekostnad	2 706 897	6 433 414
Effektiv skattesats	22 %	22 %

Avstemming bevegelse utsatt skattegjeld

Utsatt skattegjeld pr. 01.01.2021	1 454 304
Endring utsatt skatt som følge av fisjon	959 908
Resultatført endring utsatt skatt	-931 327
Utsatt skattegjeld pr. 31.12.2021	1 482 885

Spesifikasjon av skatteeffekten av midlertidige forskjeller og underskudd til framføring:

	2021		2020	
	Fordel	Forpliktelse	Fordel	Forpliktelse
Driftsmidler	0	1 393 378	0	1 392 679
Varer	0	559 189	0	474 555
Fordringer	6 600	0	0	15 980
Langsiktig gjeld	510 070	0	510 070	0
Gevinst- og tapskonto	0	124 958	0	159 130
Sum	516 670	2 077 525	510 070	2 042 344
Ikke balanseført utsatt skattefordel (22%)	-77 970	0	-77 970	0
Netto utsatt fordel/forpl. i balansen	0	1 482 885	0	1 454 304



Note 12 Andre avsetninger for forpliktelser

Avsetninger	2021	2020
Gjeld til opprydningskostnader	2 318 500	2 318 500
Sum	2 318 500	2 318 500

Note 13 Pantstillelser og garantier m.v.

Bokført gjeld som er sikret ved pant og lignende	2021	2020
Gjeld leasing	2 925 791	14 776 532
Gjeld til kreditinstitusjoner*	22 400 000	24 000 000
Sum	25 325 791	38 776 532

*Banken har krevd sikkerhet i driftsmidler for kr. 50 000 000,- og kundefordringer kr. 10 000 000,-

Bokført verdi av eiendeler stilt som sikkerhet for bokført gjeld	2021	2020
Kundefordringer	11 792 870	12 866 854
Driftsløsøre	12 813 986	41 533 055
Bygninger og tomter	20 218 358	3 045 501
Leasede driftsmidler	2 940 832	14 566 440
Totalt	47 766 046	72 011 850

Note 14 Mellomværende med selskap i samme konsern m.v.

	Kortsiktige fordringer		Langsiktige fordringer	
	2021	2020	2021	2020
Foretak i samme konsern	21 363 149	33 582 644	0	0
Sum	21 363 149	33 582 644	0	0

	Kortsiktig gjeld		Langsiktig gjeld	
	2021	2020	2021	2020
Foretak i samme konsern	17 352 880	32 040 847	0	0
Sum	17 352 880	32 040 847	0	0

Note 15 Bankinnskudd

Bankinnskudd, kontanter o.l. omfatter bundne skatte trekksmidler med kr. 319 727.

Selskapet har også en konsernkonto sammen med morselskapet Stange Gruppen AS.

Denne er klassifisert som kortsiktig fordring på nærstående selskap i selskapsregnskapet til Svelviksand AS.

Note 16 Transaksjoner med nærstående selskap

Det er i 2021 gjennomført følgende transaksjoner med nærstående selskaper i samme konsern.

	Kjøp	Salg
Varekjøp	230 769	0
Leie av bygg og tomt	4 864 617	0
Konsernadministrasjon	4 175 325	0
Sum	9 270 711	0



Deloitte.

Deloitte AS
Erik Børresens allé 2
Postboks 2013 Strømsø
NO-3003 Drammen
Norway

Tel: +47 32 26 41 00
www.deloitte.no

Til generalforsamlingen i Svelviksand AS

UAVHENGIG REVISORS BERETNING

Konklusjon

Vi har revidert Svelviksand AS' årsregnskap som består av balanse per 31. desember 2021, resultatregnskap og kontantstrømpoppstilling for regnskapsåret avsluttet per denne datoen og noter til årsregnskapet, herunder et sammendrag av viktige regnskapsprinsipper.

Etter vår mening

- oppfyller årsregnskapet gjeldende lovkrav, og
- gir årsregnskapet et rettviseende bilde av selskapets finansielle stilling per 31. desember 2021, og av dets resultater og kontantstrømmer for regnskapsåret avsluttet per denne datoen i samsvar med regnskapslovens regler og god regnskapsskikk i Norge.

Grunnlag for konklusjonen

Vi har gjennomført revisjonen i samsvar med de internasjonale revisjonsstandardene International Standards on Auditing (ISA-ene). Våre oppgaver og plikter i henhold til disse standardene er beskrevet nedenfor under *Revisors oppgaver og plikter ved revisjonen av årsregnskapet*. Vi er uavhengige av selskapet slik det kreves i lov, forskrift og International Code of Ethics for Professional Accountants utstedt av the International Ethics Standards Board for Accountants (IESBA-reglene), og vi har overholdt våre øvrige etiske forpliktelser i samsvar med disse kravene. Innhentet revisjonsbevis er etter vår vurdering tilstrekkelig og hensiktsmessig som grunnlag for vår konklusjon.

Øvrig informasjon

Styret og daglig leder (ledelsen) er ansvarlige for informasjonen i årsberetningen. Øvrig informasjon omfatter informasjon i årsrapporten bortsett fra årsregnskapet og den tilhørende revisjonsberetningen. Vår konklusjon om årsregnskapet ovenfor dekker ikke informasjonen i årsberetningen.

I forbindelse med revisjonen av årsregnskapet er det vår oppgave å lese årsberetningen. Formålet er å vurdere hvorvidt det foreligger vesentlig inkonsistens mellom årsberetningen og årsregnskapet og den kunnskap vi har opparbeidet oss under revisjonen av årsregnskapet, eller hvorvidt informasjon i årsberetningen ellers fremstår som vesentlig feil. Vi har plikt til å rapportere dersom årsberetningen fremstår som vesentlig feil. Vi har ingenting å rapportere i så henseende.

Basert på kunnskapen vi har opparbeidet oss i revisjonen, mener vi at årsberetningen

- er konsistent med årsregnskapet og
- inneholder de opplysninger som skal gis i henhold til gjeldende lovkrav.

Ledelsens ansvar for årsregnskapet

Ledelsen er ansvarlig for å utarbeide årsregnskapet og for at det gir et rettviseende bilde i samsvar med regnskapslovens regler og god regnskapsskikk i Norge. Ledelsen er også ansvarlig for slik internkontroll som den finner nødvendig for å kunne utarbeide et årsregnskap som ikke inneholder vesentlig feilinformasjon, verken som følge av misligheter eller utilsiktede feil.

Deloitte refers to one or more of Deloitte Touche Tohmatsu Limited ("DTTL"), its global network of member firms, and their related entities (collectively, the "Deloitte organization"). DTTL (also referred to as "Deloitte Global") and each of its member firms and related entities are legally separate and independent entities, which cannot obligate or bind each other in respect of third parties. DTTL and each DTTL member firm and related entity is liable only for its own acts and omissions, and not those of each other. DTTL does not provide services to clients. Please see www.deloitte.no to learn more.

© Deloitte AS

Registrert i Foretaksregisteret Medlemmer av Den norske Revisorforening
Organisasjonsnummer: 980 211 282

Penneo Dokumentnøkkel: EU33V-82JE4-HYDAW-LXB46-U82WY-YKLB2



Deloitte.

side 2
Uavhengig revisors beretning -
Svelviksand AS

Ved utarbeidelsen av årsregnskapet må ledelsen ta standpunkt til selskapets evne til fortsatt drift og opplyse om forhold av betydning for fortsatt drift. Forutsetningen om fortsatt drift skal legges til grunn for årsregnskapet så lenge det ikke er sannsynlig at virksomheten vil bli avvirket.

Revisors oppgaver og plikter ved revisjonen av årsregnskapet

Vårt mål er å oppnå betryggende sikkerhet for at årsregnskapet som helhet ikke inneholder vesentlig feilinformasjon, verken som følge av misligheter eller utilsiktede feil, og å avgi en revisjonsberetning som inneholder vår konklusjon. Betryggende sikkerhet er en høy grad av sikkerhet, men ingen garanti for at en revisjon utført i samsvar med ISA-ene, alltid vil avdekke vesentlig feilinformasjon som eksisterer. Feilinformasjon kan oppstå som følge av misligheter eller utilsiktede feil. Feilinformasjon blir vurdert som vesentlig dersom den enkeltvis eller samlet med rimelighet kan forventes å påvirke økonomiske beslutninger som brukerne foretar basert på årsregnskapet.

Som del av en revisjon i samsvar med ISA-ene, utøver vi profesjonelt skjønn og utviser profesjonell skepsis gjennom hele revisjonen. I tillegg:

- identifiserer og vurderer vi risikoen for vesentlig feilinformasjon i regnskapet, enten det skyldes misligheter eller utilsiktede feil. Vi utformer og gjennomfører revisjonshandlinger for å håndtere slike risikoer, og innhenter revisjonsbevis som er tilstrekkelig og hensiktsmessig som grunnlag for vår konklusjon. Risikoen for at vesentlig feilinformasjon som følge av misligheter ikke blir avdekket, er høyere enn for feilinformasjon som skyldes utilsiktede feil, siden misligheter kan innebære samarbeid, forfalskning, bevisste utelatelser, uriktige fremstillinger eller overstyring av internkontroll.
- opparbeider vi oss en forståelse av den interne kontroll som er relevant for revisjonen, for å utforme revisjonshandlinger som er hensiktsmessige etter omstendighetene, men ikke for å gi uttrykk for en mening om effektiviteten av selskapets interne kontroll.
- evaluerer vi om de anvendte regnskapsprinsippene er hensiktsmessige og om regnskapsestimaterne og tilhørende noteopplysninger utarbeidet av ledelsen er rimelige.
- konkluderer vi på hensiktsmessigheten av ledelsens bruk av fortsatt drift-forutsetningen ved avleggelsen av årsregnskapet, basert på innhentede revisjonsbevis, og hvorvidt det foreligger vesentlig usikkerhet knyttet til hendelser eller forhold som kan skape tvil av betydning om selskapets evne til fortsatt drift. Dersom vi konkluderer med at det eksisterer vesentlig usikkerhet, kreves det at vi i revisjonsberetningen henleder oppmerksomheten på tilleggsopplysningene i årsregnskapet, eller, dersom slike tilleggsopplysninger ikke er tilstrekkelige, at vi modifiserer vår konklusjon. Våre konklusjoner er basert på revisjonsbevis innhentet inntil datoen for revisjonsberetningen. Etterfølgende hendelser eller forhold kan imidlertid medføre at selskapet ikke fortsetter driften.
- evaluerer vi den samlede presentasjonen, strukturen og innholdet i årsregnskapet, inkludert tilleggsopplysningene, og hvorvidt årsregnskapet gir uttrykk for de underliggende transaksjonene og hendelsene på en måte som gir et rettviseende bilde.

Vi kommuniserer med styret blant annet om det planlagte omfanget av revisjonen og til hvilken tid revisjonsarbeidet skal utføres. Vi utveksler også informasjon om forhold av betydning som vi har avdekket i løpet av revisjonen, herunder om eventuelle svakheter av betydning i den interne kontrollen.

Drammen, 12. mai 2022
Deloitte AS

Sturle Holseter
statsautorisert revisor

Penneo Dokumentnøkkel: EU33V-82JE14-HYDAW-LXB46-U82WY-YKLB2



PENNEO

Signaturene i dette dokumentet er juridisk bindende. Dokument signert med "Penneo"™ - sikker digital signatur.
De signerende parter sin identitet er registrert, og er listet nedenfor.

"Med min signatur bekrefter jeg alle datoer og innholdet i dette dokument."

Sturle Holseter

Statsautorisert revisor

Serienummer: 9578-5997-4-359375

IP: 217.173.xxx.xxx

2022-05-11 06:49:37 UTC



Penneo Dokumentnøkkel: EU33V-82EJ4-HYDAW-LXB46-U82WY-YKLB2

Dokumentet er signert digitalt, med **Penneo.com**. Alle digitale signatur-data i dokumentet er sikret og validert av den datamaskin-utregnede hash-verdien av det opprinnelige dokument. Dokumentet er låst og tids-stemplet med et sertifikat fra en betrodd tredjepart. All kryptografisk bevis er integrert i denne PDF, for fremtidig validering (hvis nødvendig).

Hvordan bekrefter at dette dokumentet er originalen?

Dokumentet er beskyttet av ett Adobe CDS sertifikat. Når du åpner dokumentet i

Adobe Reader, skal du kunne se at dokumentet er sertifisert av **Penneo e-signature service <penneo@penneo.com>**. Dette garanterer at innholdet i dokumentet ikke har blitt endret.

Det er lett å kontrollere de kryptografiske beviser som er lokalisert inne i dokumentet, med Penneo validator - <https://penneo.com/validate>