



ÅRSREGNSKAPET FOR REGNSKAPSÅRET 2018 - GENERELL INFORMASJON

Enheten

Organisasjonsnummer: 994 570 676
Organisasjonsform: Aksjeselskap
Foretaksnavn: AKER SOLUTIONS RUSSIA AS
Forretningsadresse: Oksenøyveien 8
1366 LYSAKER

Regnskapsår

Årsregnskapets periode: 01.01.2018 - 31.12.2018

Konsern

Morselskap i konsern: Nei

Regnskapsregler

Regler for små foretak benyttet: Ja
Benyttet ved utarbeidelsen av årsregnskapet til selskapet: Regnskapslovens alminnelige regler

Årsregnskapet fastsatt av kompetent organ

Bekreftet av representant for selskapet: Trond Jarberg
Dato for fastsettelse av årsregnskapet: 28.06.2019

Grunnlag for avgivelse

År 2018: Årsregnskapet er elektronisk innlevert
År 2017: Tall er hentet fra elektronisk innlevert årsregnskap fra 2018

Det er ikke krav til at årsregnskapet m.v. som sendes til Regnskapsregisteret er undertegnet. Kontrollen på at dette er utført ligger hos revisor/enhetens øverste organ. Sikkerheten ivaretas ved at innsender har rolle/rettighet for innsending av årsregnskapet via Altinn, og ved at det bekreftes at årsregnskapet er fastsatt av kompetent organ.

Brønnøysundregistrene, 31.10.2020



Resultatregnskap

Beløp i: NOK	Note	2018	2017
RESULTATREGNSKAP			
Inntekter			
Salgsinntekt		33 471	
Annen driftsinntekt		2 923 089	2 960 489
Sum inntekter		2 956 560	2 960 489
Kostnader			
Lønnskostnad	7	3 738 382	4 262 744
Annen driftskostnad		-1 145 625	-1 672 855
Sum kostnader		2 592 757	2 589 889
Driftsresultat		363 804	370 600
Finansinntekter og finanskostnader			
Annen finansinntekt	6	421 957	-4 530 316
Sum finansinntekter		421 957	-4 530 316
Annen finanskostnad	6	1 215 244	-4 462 578
Sum finanskostnader		1 215 244	-4 462 578
Netto finans		-793 286	-67 738
Ordinært resultat før skattekostnad		-429 483	302 863
Skattekostnad på ordinært resultat	3	-92 428	78 302
Ordinært resultat etter skattekostnad		-337 055	224 561
Årsresultat	1	-337 055	224 561
Årsresultat etter minoritetsinteresser		-337 055	224 561
Totalresultat		-337 055	224 561
Overføringer og disponeringer			
Konsernbidrag			294 000
Overføringer til/fra annen egenkapital		-337 055	-69 439
Sum overføringer og disponeringer		-337 055	224 561



Resultatregnskap

Beløp i: NOK	Note	2018	2017
---------------------	-------------	-------------	-------------



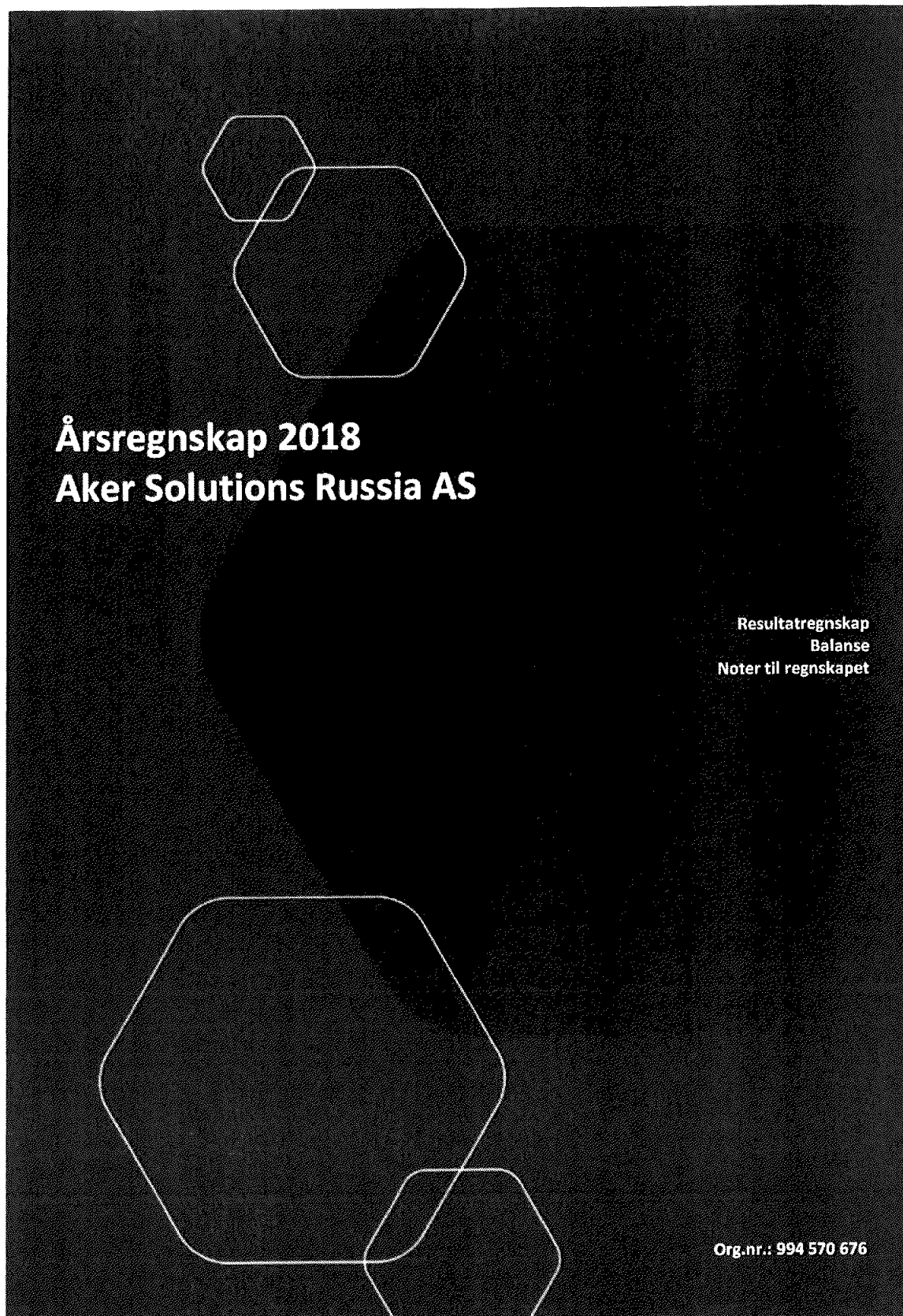
Balanse

Beløp i: NOK	Note	2018	2017
BALANSE - EIENDELER			
Anleggsmidler			
Immaterielle eiendeler			
Utsatt skattefordel	3	94 995	
Sum immaterielle eiendeler		94 995	
Andre fordringer	5		
Sum anleggsmidler		94 995	0
Omløpsmidler			
Varer			
Fordringer			
Kundefordringer	5	8 642 267	5 939 254
Andre fordringer	5	709 652	819 082
Sum fordringer		9 351 919	6 758 335
Bankinnskudd, kontanter og lignende			
Bankinnskudd, kontanter og lignende	4	8 412 625	3 224 398
Sum bankinnskudd, kontanter og lignende		8 412 625	3 224 398
Sum omløpsmidler		17 764 543	9 982 734
SUM EIENDELER		17 859 538	9 982 734
BALANSE - EGENKAPITAL OG GJELD			
Egenkapital			
Innskutt egenkapital			
Selskapskapital	2	100 000	100 000
Beholdning av egne aksjer	2		
Annen innskutt egenkapital		286 000	286 000
Sum innskutt egenkapital		386 000	386 000
Opptjent egenkapital			



Balanse

Beløp i: NOK	Note	2018	2017
Annen egenkapital		-603 269	-266 215
Sum opptjent egenkapital		-603 269	-266 215
Sum egenkapital	1	-217 269	119 785
Gjeld			
Langsiktig gjeld			
Utsatt skatt	3		
Annen langsiktig gjeld			
Øvrig langsiktig gjeld	5	3 773 505	5 634 428
Sum annen langsiktig gjeld		3 773 505	5 634 428
Sum langsiktig gjeld		3 773 505	5 634 428
Kortsiktig gjeld			
Leverandørgjeld	5	6 308 102	846 920
Betalbar skatt	3		
Utbytte			294 000
Annen kortsiktig gjeld	5	7 995 200	3 087 600
Sum kortsiktig gjeld		14 303 302	4 228 520
Sum gjeld		18 076 808	9 862 948
SUM EGENKAPITAL OG GJELD		17 859 538	9 982 734





RESULTATREGNSKAP

AKER SOLUTIONS RUSSIA AS

DRIFTSINNEKTER OG DRIFTSKOSTNADER	Note	2018	2017
Salgsinntekt		33 471	0
Annen driftsinntekt		2 923 089	2 960 489
Sum driftsinntekter		2 956 560	2 960 489
Lønnskostnad	7	3 738 382	4 262 744
Annen driftskostnad		-1 145 625	-1 672 855
Sum driftskostnader		2 592 757	2 589 889
Driftsresultat		363 804	370 600
FINANSINNEKTER OG FINANSKOSTNADER			
Finansinntekter	6	421 957	-4 530 316
Finanskostnader	6	1 215 244	-4 462 578
Resultat av finansposter		-793 286	-67 738
Ordinært resultat før skattekostnad		-429 483	302 863
Skattekostnad på ordinært resultat	3	-92 428	78 302
Ordinært resultat		-337 055	224 561
EKSTRAORDINÆRE INNEKTER OG KOSTNADER			
Årsresultat	1	-337 055	224 561
OVERFØRINGER			
Avsatt konsernbidrag		0	294 000
Avsatt til annen egenkapital		-337 055	0
Overført fra annen egenkapital		0	69 439
Sum overføringer		-337 055	224 561



BALANSE

AKER SOLUTIONS RUSSIA AS

EIENDELER	Note	2018	2017
ANLEGGSMIDLER			
IMMATERIELLE EIENDELER			
Utsatt skattefordel	3	94 995	0
Sum immaterielle eiendeler		94 995	0
FINANSIELLE ANLEGGSMIDLER			
Sum anleggsmidler		94 995	0
FORDRINGER			
Kundefordringer	5	8 642 267	5 939 254
Andre kortsiktige fordringer	5	709 652	819 082
Sum fordringer		9 351 919	6 758 335
INVESTERINGER			
Bankinnskudd, kontanter o.l.	4	8 412 625	3 224 398
Sum omløpsmidler		17 764 543	9 982 734
Sum eiendeler		17 859 538	9 982 734





BALANSE

AKER SOLUTIONS RUSSIA AS

EGENKAPITAL OG GJELD	Note	2018	2017
INNSKUTT EGENKAPITAL			
Aksjekapital	2	100 000	100 000
Annen innskutt egenkapital		286 000	286 000
Sum innskutt egenkapital		386 000	386 000
OPPTJENT EGENKAPITAL			
Annen egenkapital		-603 269	-266 215
Sum opptjent egenkapital		-603 269	-266 215
Sum egenkapital	1	-217 269	119 785
GJELD			
ANNEN LANGSIKTIG GJELD			
Øvrig langsiktig gjeld	5	3 773 505	5 634 428
Sum annen langsiktig gjeld		3 773 505	5 634 428
KORTSIKTIG GJELD			
Leverandørgjeld	5	6 308 102	846 920
Utbytte		0	294 000
Annen kortsiktig gjeld	5	7 995 200	3 087 600
Sum kortsiktig gjeld		14 303 302	4 228 520
Sum gjeld		18 076 808	9 862 948
Sum egenkapital og gjeld		17 859 538	9 982 734

Fornebu, 28.06.2019
Styret i Aker Solutions Russia AS


Kjell-Are Vassmyr
styreleder


Frode Strømø
styremedlem



Regnskapsprinsipper

Årsregnskapet er satt opp i samsvar med regnskapsloven og NRS 8 - God regnskapsskikk for små foretak.

ESTIMATER

Ledelsen har brukt estimater og forutsetninger som har påvirket resultatregnskapet og verdsettelsen av eiendeler og gjeld, samt usikre eiendeler og forpliktelser på balansedagen under utarbeidelsen av årsregnskapet i henhold til god regnskapsskikk.

Valuta

Pengeposter i utenlandsk valuta vurderes iht. kursen ved regnskapsårets slutt.

DRIFTSINNTEKTER

Inntektsføring ved salg av varer skjer på leveringstidspunktet. Tjenester inntektsføres etter hvert som de leveres.

SKATT

Skattekostnaden i resultatregnskapet omfatter både periodens betalbare skatt og endring i utsatt skatt. Utsatt skatt er beregnet med 22% på grunnlag av de midlertidige forskjeller som eksisterer mellom regnskapsmessige og skattemessige verdier, samt ligningsmessig underskudd til fremføring ved utgangen av regnskapsåret. Skatteøkende og skattereduserende midlertidige forskjeller som reverserer eller kan reverseres i samme periode er utlignet og nettoført.

KLASSIFISERING OG VURDERING AV ANLEGGSMIDLER

Anleggsmidler omfatter eiendeler bestemt til varig eie og bruk. Anleggsmidler er vurdert til anskaffelseskost. Varige driftsmidler balanseføres og avskrives over driftsmidlets økonomiske levetid. Avskrivningsperioden for fast eiendom anskaffet etter 2009 er dekomponert i en del som gjelder råbygget og en del som gjelder faste tekniske installasjoner. Varige driftsmidler nedskrives til gjenvinnbart beløp ved verdifall som forventes ikke å være forbigående. Gjenvinnbart beløp er det høyeste av netto salgsverdi og verdi i bruk. Verdi i bruk er nåverdi av fremtidige kontantstrømmer knyttet til eiendelen. Nedskrivningen reverseres når grunnlaget for nedskrivningen ikke lenger er til stede.

KLASSIFISERING OG VURDERING AV OMLØPSMIDLER

Omløpsmidler og kortsiktig gjeld omfatter normalt poster som forfaller til betaling innen ett år etter balansedagen, samt poster som knytter seg til varekretsløpet. Omløpsmidler vurderes til laveste verdi av anskaffelseskost og virkelig verdi.

AKSJER I DATTERSELSKAP

Investeringer i datterselskap er vurdert etter kostmetoden ettersom konsernet samlet ikke overstiger grensen for små foretak.

VARER

Varer er vurdert til det laveste av anskaffelseskost og netto salgsverdi.

FORDRINGER

Kundefordringer og andre fordringer oppføres til pålydende etter fradrag for avsetning til forventet tap. Avsetning til tap gjøres på grunnlag av en individuell vurdering av de enkelte fordringene.

PENSJONSFORPLIKTELSER

Pensjonsforpliktelser finansiert over driften er beregnet og balanseført under avsetning for forpliktelser. Pensjonsordninger finansiert via sikrede ordninger er ikke balanseført. Pensjonspremien anses i disse tilfeller som pensjonskostnad og klassifiseres sammen med lønnskostnader.

GARANTI

Det er avsatt til forventede garantikostnader. Garantiaavsetningen er i balansen oppført under annen kortsiktig gjeld.



Note 1 Egenkapital

	Aksjekapital	Overkurs	Annen egenkapital	Innskutt egenkapital	Annen egenkapital	Sum egenkapital
Pr. 31.12.2017	100 000	0	286 000		-266 215	119 785
Pr 01.01.2018	100 000	0	286 000		-266 215	119 785
Årets resultat					-337 055	-337 055
Konsernbidrag avgitt					0	0
Pr 31.12.2018	100 000	0	286 000		-603 269	-217 269

Konsernregnskap utarbeides av Aker Solutions ASA og kan fås utlevert i Oksenøyveien 8 på Fornebu, eller ved henvendelse til Brønnøysundregistrene.

Note 2 Aksjonærer

AKSJEKAPITALEN I AKER SOLUTIONS RUSSIA AS PR. 31.12 BESTÅR AV:

	Antall	Pålydende	Bokført
Ordinære aksjer	100	1 000,00	100 000
Sum	100		100 000

EIERSTRUKTUR

De største aksjonærene i % pr. 31.12 var:

	Ordinære	Eierandel	Stemmeandel
Aker Solutions Holding AS	100	100,0	100,0
Totalt antall aksjer	100	100,0	100,0

Note 3 Skatt

Årets skattekostnad fordeler seg på:	2018	2017
Betalbar skatt	256	0
Konsernbidrag - skatteeffekt	0	70 560
Endring i utsatt skatt	-94 995	0
Kildeskatt	2 311	7 742
Effekt av endring i skattesats	0	0
Sum skattekostnad	-92 428	78 302
Beregning av årets skattegrunnlag:		
Resultat før skattekostnad	-429 483	302 863
Permanente forskjeller	-2 311	-7 742
Endring i midlertidige forskjeller	0	0
Anvendelse av fremførbart underskudd	0	0
Årets skattegrunnlag	-431 794	295 121
Oversikt over midlertidige forskjeller:		
Fremførbart Underskudd	431 794	0
Sum	431 794	0
Utsatt skatt / skattefordel	94 995	0



Fra inntektsåret 2019 er skattesatsen på alminnelig inntekt i Norge redusert til 22 %. Utsatt skatt og utsatt skattefordel pr. 31. desember 2018 er beregnet med bruk av en skattesats på 22 %. Effekten på årets skattekostnad utgjør kr 4 318.

Forklaring til hvorfor årets skattekostnad ikke utgjør 23 % av resultatet før skatt:

Resultat før skatt	-429 483	302 863
23 % skatt av resultat før skatt	-98 781	72 687
Betalbar skatt forrige år	256	
Kildeskatt	2 311	7 742
Permanente forskjeller	-532	-2 127
Effekt av endring i skattesats**	4 318	
Beregnet skattekostnad	-92 428	78 302
Effektiv skattesats **)	22 %	26 %
Skattesats betalbar skatt	23%	25 %
Skattesats utsatt skatt 2018	23%	
Skattesats utsatt skatt 2019	22%	

Note 4 Bankinnskudd

Av totale bankinnskudd er 8 412 625,- innskudd på underkonti som inngår i gruppens konsernkontosystem. Andre Aker Solutions selskaper kan ha trekk på slike underkonti slik at netto balanse kan være mindre balanseført beløp. Banken har til enhver tid rett til å motregne enhver debetsaldo på underkonti mot enhver kreditsaldo på andre underkonti med den konsekvens at en debetsaldo representerer en fordring på Aker Solutions AS og en kreditsaldo representerer lån fra Aker Solutions AS.

Note 5 Mellomværende med selskap i samme konsern m.v.

	Kundefordringer		Andre fordringer	
	2018	2017	2018	2017
Foretak i samme konsern	672 986	1 174 560	0	0
Tilknyttet selskap	130 265	47 230	0	0
Sum	803 251	1 221 790	0	0
	Leverandørgjeld		Annen langsiktig gjeld	
	2018	2017	2018	2017
Foretak i samme konsern	4 616 508	0	3 773 505	5 634 428
Tilknyttet selskap	0	0	0	0
Sum	4 616 508	0	3 773 505	5 634 428



Note 6 Poster som er slått sammen i regnskapet

Finansinntekter	2018	2017
Renteinntekt fra foretak i samme konsern	0	0
Annen renteinntekt	111 052	567 864
Annen finansinntekt (agio)	310 905	-5 098 180
Sum finansinntekter	421 957	-4 530 316

Finanskostnader	2018	2017
Rentekostnader fra foretak i samme konsern	322 502	307 564
Annen rentekostnad	0	14
Annen finanskostnad (disagio)	892 742	-4 770 156
Sum finanskostnader	1 215 244	-4 462 578

Note 7 Lønnskostnader og ytelser, godtgjørelser til daglig leder, styret og revisor

Lønnskostnader	2018	2017
Lønninger	0	0
Arbeidsgiveravgift	0	0
Pensjonskostnader	0	0
Andre ytelser	3 738 382	4 262 744
Sum	3 738 382	4 262 744

Selskapet har i 2018 sysselsatt 6 årsverk.

Alle sysselsatte er ansatt i branchen i Moskva.

Note 8 Fortsatt Drift

Regnskapet er avlagt med forutsetning om fortsatt drift. Selskapet har negativ egenkapital ved utgangen av 2018 som skyldes endring i valutakurser. Egenkapitalen vil bli styrket ved innskudd fra morselskapet.