



ÅRSREGNSKAPET FOR REGNSKAPSÅRET 2024 - GENERELL INFORMASJON

Enheten

Organisasjonsnummer: 912 136 345
Organisasjonsform: Aksjeselskap
Foretaksnavn: GRØNNEVIK TRANSPORT AS
Forretningsadresse: 5437 FINNÅS

Regnskapsår

Årsregnskapets periode: 01.01.2024 - 31.12.2024

Konsern

Morselskap i konsern: Nei

Regnskapsregler

Regler for små foretak benyttet: Ja
Benyttet ved utarbeidelsen av årsregnskapet til selskapet: Regnskapslovens alminnelige regler

Årsregnskapet fastsatt av kompetent organ

Bekreftet av representant for selskapet: Egil Grønnevik
Dato for fastsettelse av årsregnskapet: 19.06.2025

Grunnlag for avgivelse

År 2024: Årsregnskapet er elektronisk innlevert
År 2023: Tall er hentet fra elektronisk innlevert årsregnskap fra 2024

Det er ikke krav til at årsregnskapet m.v. som sendes til Regnskapsregisteret er undertegnet. Kontrollen på at dette er utført ligger hos revisor/enhetens øverste organ. Sikkerheten ivaretas ved at innsender har rolle/rettighet for innsending av årsregnskapet via Altinn, og ved at det bekreftes at årsregnskapet er fastsatt av kompetent organ.

Brønnøysundregistrene, 26.06.2025



Resultatregnskap

Beløp i: NOK	Note	2024	2023
RESULTATREGNSKAP			
Inntekter			
Salgsinntekt		12 998 061	12 903 423
Annen driftsinntekt		1 114 415	317 099
Sum inntekter		14 112 476	13 220 522
Kostnader			
Varekostnad		153 949	380 719
Lønnskostnad	1	6 118 688	5 411 921
Avskrivning på varige driftsmidler og immaterielle eiendeler	2	797 950	1 007 358
Annen driftskostnad		5 085 208	5 684 106
Sum kostnader		12 155 794	12 484 105
Driftsresultat		1 956 682	736 417
Finansinntekter og finanskostnader			
Annen renteinntekt		175 082	90 714
Annen finansinntekt		411 631	238
Verdiøkning av finansielle instrumenter vurdert til virkelig verdi		0	210 318
Sum finansinntekter		586 712	301 270
Verdireduksjon av finansielle instrumenter vurdert til virkelig verdi		251 926	0
Annen rentekostnad		241 640	223 857
Sum finanskostnader		493 566	223 857
Netto finans		93 146	77 413
Resultat før skattekostnad		2 049 828	813 831
Skattekostnad	3, 4	422 100	133 695
Årsresultat		1 627 728	680 136
Overføringer og disponeringer			
Ordinært utbytte		3 000 000	200 000
Annen egenkapital		-1 372 272	480 136



Resultatregnskap

Beløp i: NOK	Note	2024	2023
Sum overføringer og disponeringer		1 627 728	680 136



Balanse

Beløp i: NOK	Note	2024	2023
BALANSE - EIENDELER			
Anleggsmidler			
Immaterielle eiendeler			
Sum immaterielle eiendeler		0	0
Varige driftsmidler			
Tomter, bygninger og annen fast eiendom	2	5 145 847	5 193 466
Driftsløsøre, inventar, verktøy, kontormaskiner, ol.	2	3 466 332	6 017 816
Sum varige driftsmidler		8 612 179	11 211 282
Finansielle anleggsmidler			
Andre langsiktige fordringer	5	315 288	395 784
Sum finansielle anleggsmidler		315 288	395 784
Sum anleggsmidler		8 927 467	11 607 066
Omløpsmidler			
Varer			
Fordringer			
Kundefordringer		1 573 041	1 301 318
Andre kortsiktige fordringer		83 704	146 720
Sum fordringer		1 656 745	1 448 038
Investeringer			
Markedsbaserte aksjer		1 350 374	1 517 156
Sum investeringer		1 350 374	1 517 156
Bankinnskudd, kontanter og lignende			
Bankinnskudd, kontanter og lignende		6 288 025	2 831 334
Sum bankinnskudd, kontanter og lignende		6 288 025	2 831 334
Sum omløpsmidler		9 295 144	5 796 529
SUM EIENDELER		18 222 611	17 403 595



Balanse

Beløp i: NOK	Note	2024	2023
BALANSE - EGENKAPITAL OG GJELD			
Egenkapital			
Innskutt egenkapital			
Aksjekapital	6, 7	400 000	400 000
Sum innskutt egenkapital		400 000	400 000
Opptjent egenkapital			
Annen egenkapital	7	8 759 693	10 131 965
Sum opptjent egenkapital		8 759 693	10 131 965
Sum egenkapital		9 159 693	10 531 965
Gjeld			
Langsiktig gjeld			
Utsatt skatt	3, 4	690 620	606 382
Sum avsetninger for forpliktelser		690 620	606 382
Annen langsiktig gjeld			
Gjeld til kredittinstitusjoner	8	2 733 604	4 018 352
Øvrig langsiktig gjeld	8	0	0
Sum annen langsiktig gjeld		2 733 604	4 018 352
Sum langsiktig gjeld		3 424 224	4 624 734
Kortsiktig gjeld			
Leverandørgjeld		741 117	877 987
Betalbar skatt	3, 4	337 862	65 407
Skyldige offentlige avgifter		925 805	543 958
Utbytte		3 000 000	200 000
Annen kortsiktig gjeld		633 909	559 544
Sum kortsiktig gjeld		5 638 693	2 246 896
Sum gjeld		9 062 918	6 871 629
SUM EGENKAPITAL OG GJELD		18 222 611	17 403 594



Brønnøysundregistrene

ÅRSREGNSKAP FOR REGNSKAPSÅRET 2024 - GENERELL INFORMASJON

Journalnummer: 2025 562882

Enheten

Organisasjonsnummer: 912 136 345
Organisasjonsform: Aksjeselskap
Foretaksnavn: GRØNNEVIK TRANSPORT AS
5437 FINNÅS

Regnskapsår

Årsregnskapets periode: 01.01.2024 - 31.12.2024

Konsern

Morselskap i konsern: Nei

Regnskapsregler

Regler for små foretak benyttet: Ja
Benyttet ved utarbeidelsen av
årsregnskapet til selskapet: Regnskapslovens alminnelige regler

Årsregnskapet fastsatt av kompetent organ

Bekreftet av representant for selskapet: Egil Grønnevik
Dato for fastsettelse av årsregnskapet: 19.06.2025

Revisjon

Årsregnskapet er utarbeidet av ekstern
autorisert regnskapsfører: Ja
Ekstern autorisert regnskapsfører har i
løpet av regnskapsåret bistått ved den
løpende regnskapsføringen eller utført
andre tjenester for selskapet enn å
utarbeide årsregnskapet: Ja

Grunnlag for avgivelse

År 2024: Årsregnskap er elektronisk innlevert.
År 2023: Tall er hentet fra elektronisk innlevert årsregnskap fra 2024.

Det er ikke krav til at årsregnskapet m.v. som sendes til Regnskapsregisteret er undertegnet. Kontrollen på at dette er utført ligger hos revisor/enhetens øverste organ. Sikkerheten ivaretas ved at innsender har rolle/rettighet for innsending av årsregnskapet via Altinn, og ved at det bekreftes at årsregnskapet er fastsatt av kompetent organ.

Brønnøysundregistrene, 25.06.2025



Organisasjonsnr: 912 136 345
GRØNNEVIK TRANSPORT AS

RESULTATREGNSKAP

Beløp i: NOK	Note	2024	2023
RESULTATREGNSKAP			
Inntekter			
Salgsinntekt		12 998 061	12 903 423
Annen driftsinntekt		1 114 415	317 099
Sum inntekter		14 112 476	13 220 522
Kostnader			
Varekostnad		153 949	380 719
Lønnskostnad	1	6 118 688	5 411 921
Avskrivning på varige driftsmidler og immaterielle eiendeler	2	797 950	1 007 358
Annen driftskostnad		5 085 208	5 684 106
Sum kostnader		12 155 794	12 484 105
Driftsresultat		1 956 682	736 417
Finansinntekter og finanskostnader			
Annen renteinntekt		175 082	90 714
Annen finansinntekt		411 631	238
Verdiøkning av finansielle instrumenter vurdert til virkelig verdi		0	210 318
Sum finansinntekter		586 712	301 270
Verdireduksjon av finansielle instrumenter vurdert til virkelig verdi		251 926	0
Annen rentekostnad		241 640	223 857
Sum finanskostnader		493 566	223 857
Netto finans		93 146	77 413
Resultat før skattekostnad		2 049 828	813 831
Skattekostnad	3, 4	422 100	133 695
Årsresultat		1 627 728	680 136
Overføringer og disponeringer			
Ordinært utbytte		3 000 000	200 000
Annen egenkapital		-1 372 272	480 136
Sum overføringer og disponeringer		1 627 728	680 136



Organisasjonsnr: 912 136 345
GRØNNEVIK TRANSPORT AS

BALANSE

Beløp i: NOK	Note	2024	2023
BALANSE - EIENDELER			
Anleggsmidler			
Immaterielle eiendeler			
Sum immaterielle eiendeler		0	0
Varige driftsmidler			
Tomter, bygninger og annen fast eiendom	2	5 145 847	5 193 466
Driftsløsøre, inventar, verktøy, kontormaskiner, ol.	2	3 466 332	6 017 816
Sum varige driftsmidler		8 612 179	11 211 282
Finansielle anleggsmidler			
Andre langsiktige fordringer	5	315 288	395 784
Sum finansielle anleggsmidler		315 288	395 784
Sum anleggsmidler		8 927 467	11 607 066
Omløpsmidler			
Varer			
Fordringer			
Kundefordringer		1 573 041	1 301 318
Andre kortsiktige fordringer		83 704	146 720
Sum fordringer		1 656 745	1 448 038
Investeringer			
Markedsbaserte aksjer		1 350 374	1 517 156
Sum investeringer		1 350 374	1 517 156
Bankinnskudd, kontanter og lignende			
Bankinnskudd, kontanter og lignende		6 288 025	2 831 334
Sum bankinnskudd, kontanter og lignende		6 288 025	2 831 334
Sum omløpsmidler		9 295 144	5 796 529
SUM EIENDELER		18 222 611	17 403 595
BALANSE - EGENKAPITAL OG GJELD			



Egenkapital			
Innskutt egenkapital			
Aksjekapital	6, 7	400 000	400 000
Sum innskutt egenkapital		400 000	400 000
Opptjent egenkapital			
Annen egenkapital	7	8 759 693	10 131 965
Sum opptjent egenkapital		8 759 693	10 131 965
Sum egenkapital		9 159 693	10 531 965
Gjeld			
Langsiktig gjeld			
Utsatt skatt	3, 4	690 620	606 382
Sum avsetninger for forpliktelseser		690 620	606 382
Annen langsiktig gjeld			
Gjeld til kredittinstitusjoner	8	2 733 604	4 018 352
Øvrig langsiktig gjeld	8	0	0
Sum annen langsiktig gjeld		2 733 604	4 018 352
Sum langsiktig gjeld		3 424 224	4 624 734
Kortsiktig gjeld			
Leverandørgjeld		741 117	877 987
Betalbar skatt	3, 4	337 862	65 407
Skyldige offentlige avgifter		925 805	543 958
Utbytte		3 000 000	200 000
Annen kortsiktig gjeld		633 909	559 544
Sum kortsiktig gjeld		5 638 693	2 246 896
Sum gjeld		9 062 918	6 871 629
SUM EGENKAPITAL OG GJELD		18 222 611	17 403 594



Organisasjonsnr: 912 136 345
GRØNNEVIK TRANSPORT AS

NOTEOPPLYSNINGER - SELSKAP - alle poster oppgitt i hele tall

Note

Regnskapsprinsipper

Årsregnskapet er satt opp i samsvar med regnskapsloven og god regnskapsskikk for små foretak. Klassifisering og vurdering av balanseposter Anleggsmidler er eiendeler bestemt til varig eie eller bruk. Eiendeler som er knyttet til varekretsløpet er klassifisert som omløpsmidler. Fordringer klassifiseres som omløpsmidler hvis de forfaller til betaling innen ett år etter transaksjonsdagen. Tilsvarende klassifiseres gjeld som kortsiktig hvis gjelden forfaller til betaling innen ett år. Langsiktig gjeld er gjeld som forfaller senere enn ett år etter transaksjonsdagen. Første års avdrag på langsiktige fordringer og langsiktig gjeld klassifiseres likevel ikke som omløpsmiddel og kortsiktig gjeld. Omløpsmidler vurderes til laveste av anskaffelseskost og virkelig verdi. Kortsiktig gjeld balanseføres til nominelt beløp på etableringstidspunktet. Anleggsmidler vurderes til anskaffelseskost. Varige anleggsmidler avskrives etter en fornuftig avskrivningsplan. Anleggsmidlene nedskrives til virkelig verdi ved verdifall som ikke forventes å være forbigående. Langsiktig gjeld med unntak av andre avsetninger balanseføres til nominelt beløp på etableringstidspunktet. Fordringer Kundefordringer og andre fordringer er oppført i balansen til pålydende etter fradrag for avsetning til forventet tap. Avsetning til tap gjøres på grunnlag av individuelle vurderinger av de enkelte fordringene. Varige driftsmidler Varige driftsmidler balanseføres og avskrives over driftsmidlenes levetid dersom de har antatt levetid over 3 år og har en kostpris som overstiger kr 30 000. Direkte vedlikehold av driftsmidler kostnadsføres løpende under driftskostnader, mens påkostninger eller forbedringer tillegges driftsmidlets kostpris og avskrives i takt med driftsmidlet. Forøvrig er følgende regnskapsprinsipper anvendt: FIFO-metoden for tilordning av anskaffelseskost for ombyttbare finansielle eiendeler, laveste verdis prinsipp for markedsbaserte finansielle omløpsmidler. Forsikret pensjonsforpliktelse er ikke balanseført - kostnaden er lik premien. Leieavtaler er ikke balanseført. Skatt Skattekostnaden i resultatregnskapet omfatter både periodens betalbare skatt og endring i utsatt skatt. Utsatt skatt er beregnet med 22% på grunnlag av de midlertidige forskjeller som eksisterer mellom regnskapsmessige og skattemessige verdier, samt skattemessig underskudd til fremføring ved utgangen av regnskapsåret. Skatteøkende og skattereduserende midlertidige forskjeller som reverserer eller kan reversere i samme periode er fastsatt og skattevirkningen er beregnet på nettogrunnlaget. Selskapet har ikke endret regnskapsprinsipp fra 2023 til 2024.

Note

Antall årsverk i regnskapsåret
9.00

Note

1

Spesifisering av resultatregnskapet

Lønnskostnader



<u>Lønn</u>	<u>Årets</u>	<u>Fjorårets</u>
	5334215.00	4709938.00
<u>Folketrygdavgift</u>	<u>Årets</u>	<u>Fjorårets</u>
	584895.00	512427.00
<u>Pensjonskostnader</u>	<u>Årets</u>	<u>Fjorårets</u>
	151849.00	126476.00
<u>Andre ytelser</u>	<u>Årets</u>	<u>Fjorårets</u>
	47729.00	63080.00
<u>Sum lønnskostnader</u>	<u>Årets</u>	<u>Fjorårets</u>
	6118688.00	5411921.00

Note

Ekstraordinære inntekter og kostnader

<u>Sum</u>	<u>Beløp</u>
------------	--------------

Note

2

Varige driftsmidler og immaterielle eiendeler

<u>Anskaffelseskost 01.01.</u>	<u>Varige driftsmidler</u>	<u>Immaterielle eiend.</u>
	17636716.00	0.00
<u>Avgang i året</u>	<u>Varige driftsmidler</u>	<u>Immaterielle eiend.</u>
	4225000.00	0.00
<u>Anskaffelseskost 31.12.</u>	<u>Varige driftsmidler</u>	<u>Immaterielle eiend.</u>
	13411716.00	0.00
<u>Samlede av-/nedskrivn.</u>	<u>Varige driftsmidler</u>	<u>Immaterielle eiend.</u>
	4799538.00	0.00
<u>Balanseført verdi 31.12.</u>	<u>Varige driftsmidler</u>	<u>Immaterielle eiend.</u>
	8612179.00	0.00
<u>Årets av-/nedskrivn.</u>	<u>Varige driftsmidler</u>	<u>Immaterielle eiend.</u>
	797950.00	0.00

Anskaffelseskost - balanseførte lånekostnader, egentilvirkede anleggsmidler

Goodwill spesifisert for hvert enkelt virksomhetskjøp

Avskrivningsplan for goodwill som er lenger enn fem år - begrunnelse

Mer om varige driftsmidler/immaterielle eiendeler

Konsernregnskap



Morselskapet sitt navn

Forretningskontor for morselskapet

Begrunnelse for at datterselskap er utelatt fra konsolideringen

Konsern, tilknyttet selskap m.v. - fordringer og gjeld

Fordringer

<u>Samlet beløp - tilknyttet selskap</u>	<u>Årets</u>	<u>Fjorårets</u>
--	--------------	------------------

<u>Samlet beløp - foretak i samme konsern</u>	<u>Årets</u>	<u>Fjorårets</u>
---	--------------	------------------

<u>Samlet beløp - foretak i samme konsern</u>	<u>Årets</u>	<u>Fjorårets</u>
---	--------------	------------------

<u>Samlet beløp - felles kontrollert virksomhet</u>	<u>Årets</u>	<u>Fjorårets</u>
---	--------------	------------------

<u>Pantstillelse</u>	<u>Beløp</u>
----------------------	--------------

Note

5

Fordringer

Fordringer som forfaller senere enn ett år etter regnskapsårets slutt
315288.00

Mer om fordringer

Andre langsiktige fordringer er forskuddsleasing som blir periodisert over leasingperioden.

<u>Beholdning av egne aksjer</u>	<u>Antall</u>	<u>Pålydende</u>	<u>Andel av aksjek.</u>
----------------------------------	---------------	------------------	-------------------------

Note

8

Gjeld

Gjeld som forfaller til betaling mer enn fem år etter regnskapsårets slutt
315000.00

Gjeld sikret ved pant eller lignende sikkerhet i eiendeler
4014502.00

Balanseført verdi av de pantsatte eiendeler



12020612.00

Summen av garantiforpliktelser som ikke er regnskapsført
464000.00

Garantiforpliktelser som er sikret ved pant

Mer om gjeld

Note

Lån og sikkerhetsstillelse til medlemmer

Er det gitt lån eller sikkerhetsstillelse til ledende personer: Nei

Opplysninger om:

Medlemmer av:

Mer om lån og sikkerhetsstillelse



Årsregnskap for
GRØNNEVIK TRANSPORT AS

912136345

Regnskapsår
01.01.2024 - 31.12.2024




GRØNNEVIK TRANSPORT AS
912 136 345

 BankID Signing
Egil Reidar Gilje
2025-06-18

 BankID Signing
Geir Larsen
2025-06-18

 BankID Signing
Egil Grønnevik
2025-06-18

 BankID Signing
Magne Grønnevik
2025-06-19

Resultatregnskap

	Note	2024	
Driftsinntekter			
Salgsinntekt		12 998 061	12 903 423
Annen driftsinntekt		1 114 415	317 099
Sum driftsinntekter		14 112 476	13 220 522
Driftskostnader			
Varekostnad		-153 949	-380 719
Lønnskostnad	1	-6 118 688	-5 411 921
Avskrivning på varige driftsmidler og immaterielle eiendeler	2	-797 950	-1 007 358
Annen driftskostnad		-5 085 208	-5 684 106
Sum driftskostnader		-12 155 794	-12 484 105
Driftsresultat		1 956 682	736 418
Finansinntekter			
Annen renteinntekt		175 082	90 714
Annen finansinntekt		411 631	238
Verdøkning av finansielle instrumenter vurdert til virkelig verdi		0	210 318
Sum finansinntekter		586 712	301 270
Finanskostnader			
Verdireduksjon av finansielle instrumenter vurdert til virkelig verdi		-251 926	0
Annen rentekostnad		-241 640	-223 857
Sum finanskostnader		-493 566	-223 857
Netto finans		93 146	77 413
Resultat før skattekostnad		2 049 828	813 831
Skattekostnad	3, 4	-422 100	-133 695
Årsresultat		1 627 728	680 136
Overføringer			
Ordinært utbytte		3 000 000	200 000
Annen egenkapital		-1 372 272	480 136
Sum overføringer		1 627 728	680 136



GRØNNEVIK TRANSPORT AS
912 136 345



Balanse

EIENDELER

Anleggsmidler

Varige driftsmidler

	Note	31.12.2024	
Tomter, bygninger og annen fast eiendom	2	5 145 847	5 193 466
Driftsløsøre, inventar, verktøy, kontormaskiner, ol.	2	3 466 332	6 017 816
Sum varige driftsmidler		8 612 179	11 211 282

Finansielle anleggsmidler

Andre langsiktige fordringer	5	315 288	395 784
Sum finansielle anleggsmidler		315 288	395 784

Sum anleggsmidler

8 927 467 **11 607 066**

Omløpsmidler

Fordringer

Kundefordringer		1 573 041	1 301 318
Andre kortsiktige fordringer		83 704	146 720
Sum fordringer		1 656 745	1 448 038

Investeringer

Markedsbaserte aksjer		1 350 374	1 517 156
Sum investeringer		1 350 374	1 517 156

Bankinnskudd, kontanter og lignende

Bankinnskudd, kontanter og lignende		6 288 025	2 831 334
Sum bankinnskudd, kontanter og lignende		6 288 025	2 831 334

Sum omløpsmidler

9 295 144 **5 796 529**

SUM EIENDELER

18 222 611 **17 403 594**



GRØNNEVIK TRANSPORT AS
912 136 345



Balanse

EGENKAPITAL OG GJELD

Egenkapital

Innskutt egenkapital

Aksjekapital

Note 6, 7

31.12.2024 400 000

400 000

Sum innskutt egenkapital

400 000

400 000

Opptjent egenkapital

Annen egenkapital

Note 7

8 759 693

10 131 965

Sum opptjent egenkapital

8 759 693

10 131 965

Sum egenkapital

9 159 693

10 531 965

Gjeld

Avsetning og forpliktelser

Utsatt skatt

Note 3, 4

690 620

606 382

Sum avsetning for forpliktelser

690 620

606 382

Annen langsiktig gjeld

Gjeld til kredittinstitusjoner

Note 8

2 733 604

4 018 352

Sum annen langsiktig gjeld

2 733 604

4 018 352

Kortsiktig gjeld

Leverandørgjeld

741 117

877 987

Betalbar skatt

Note 3, 4

337 862

65 407

Skyldige offentlige avgifter

925 805

543 958

Utbytte

3 000 000

200 000

Annen kortsiktig gjeld

633 909

559 544

Sum kortsiktig gjeld

5 638 693

2 246 896

Sum gjeld

9 062 918

6 871 629

SUM EGENKAPITAL OG GJELD

18 222 611

17 403 594

Egil Reidar Gilje
styrets leder

Magne Grønnevik
styremedlem

Geir Larsen
styremedlem

Egil Grønnevik
styremedlem / daglig leder



GRØNNEVIK TRANSPORT AS
912 136 345



Noter

Regnskapsprinsipper

Årsregnskapet er satt opp i samsvar med regnskapsloven og god regnskapsskikk for små foretak.

Klassifisering og vurdering av balanseposter

Anleggsmidler er eiendeler bestemt til varig eie eller bruk. Eiendeler som er knyttet til varekretsløpet er klassifisert som omløpsmidler. Fordringer klassifiseres som omløpsmidler hvis de forfaller til betaling innen ett år etter transaksjonsdagen. Tilsvarende klassifiseres gjeld som kortsiktig hvis gjelden forfaller til betaling innen ett år. Langsiktig gjeld er gjeld som forfaller senere enn ett år etter transaksjonsdagen. Første års avdrag på langsiktige fordringer og langsiktig gjeld klassifiseres likevel ikke som omløpsmiddel og kortsiktig gjeld.

Omløpsmidler vurderes til laveste av anskaffelseskost og virkelig verdi. Kortsiktig gjeld balanseføres til nominelt beløp på etableringstidspunktet. Anleggsmidler vurderes til anskaffelseskost. Varige anleggsmidler avskrives etter en fornuftig avskrivningsplan. Anleggsmidlene nedskrives til virkelig verdi ved verdifall som ikke forventes å være forbigående. Langsiktig gjeld med unntak av andre avsetninger balanseføres til nominelt beløp på etableringstidspunktet.

Fordringer

Kundefordringer og andre fordringer er oppført i balansen til pålydende etter fradrag for avsetning til forventet tap. Avsetning til tap gjøres på grunnlag av individuelle vurderinger av de enkelte fordringene.

Varige driftsmidler

Varige driftsmidler balanseføres og avskrives over driftsmidlenes levetid dersom de har antatt levetid over 3 år og har en kostpris som overstiger kr 30 000. Direkte vedlikehold av driftsmidler kostnadsføres løpende under driftskostnader, mens påkostninger eller forbedringer tillegges driftsmidlets kostpris og avskrives i takt med driftsmidlet.

Forøvrig er følgende regnskapsprinsipper anvendt:

FIFO-metoden for tilordning av anskaffelseskost for ombyttbare finansielle eiendeler, laveste verdis prinsipp for markedsbaserte finansielle omløpsmidler. Forsikret pensjonsforpliktelse er ikke balanseført - kostnaden er lik premien. Leieavtaler er ikke balanseført.

Skatt

Skattekostnaden i resultatregnskapet omfatter både periodens betalbare skatt og endring i utsatt skatt. Utsatt skatt er beregnet med 22% på grunnlag av de midlertidige forskjeller som eksisterer mellom regnskapsmessige og skattemessige verdier, samt skattemessig underskudd til fremføring ved utgangen av regnskapsåret. Skatteøkende og skattereduserende midlertidige forskjeller som reverserer eller kan reversere i samme periode er fastsatt og skattevirkningen er beregnet på nettogrunnlaget.

Selskapet har ikke endret regnskapsprinsipp fra 2023 til 2024.



GRØNNEVIK TRANSPORT AS
912 136 345


Note 1 - Lønnskostnader

Spesifikasjon av lønnskostnader	2024	
Lønn	5 334 215	
Arbeidsgiveravgift	584 895	512 427
Pensjonskostnader	151 849	126 476
Andre relaterte ytelser	47 729	63 080
Sum	6 118 688	5 411 921

 BankID Signing
Egil Reidar Gilje
2025-06-18

 BankID Signing
Geir Larsen
2025-06-18

 BankID Signing
Egil Grønnevik
2025-06-18

 BankID Signing
Magne Grønnevik
2025-06-19

Note 2 - Varige driftsmidler og immaterielle eiendeler

	Varige driftsmidler
Anskaffelseskost 01.01.	17 636 716
Tilgang i året	0
Avgang i året	-4 225 000
Anskaffelseskost 31.12.	13 411 716
Samlede avskrivninger, nedskrivninger og reverseringer av nedskrivninger	-4 799 538
Balansført verdi per 31.12.	8 612 179
Avskrivninger, nedskrivninger og reverseringer av nedskrivninger i regnskapsåret	797 950

Note 3 - Spesifisering av skatt

Skattekostnad	2024	2023
Betalbar skatt på alminnelig inntekt	337 862	65 407
+/- Endringer i utsatt skatt/utsatt skattefordel	84 238	68 288
Skattekostnad	422 100	133 695
Skattepliktig inntekt		
Resultat før skatt	2 049 828	813 831
Permanente forskjeller	-131 190	-206 129
+/- Endring i midlertidige forskjeller	-382 900	-310 399
Skattepliktig inntekt	1 535 738	297 303
Betalbar skatt i balansen		
Betalbar skatt på årets resultat	337 862	65 407
Betalbar skatt i balansen	337 862	65 407

Note 4 - Midlertidige forskjeller - utsatt skatt/skattefordel

Utsatt skatt/utsatt skattefordel i balansen avsettes på grunnlag av forskjeller mellom regnskapsmessige og skattemessige verdier i henhold til norsk regnskapsstandard for skatt.

Midlertidige skatteøkende og skattereduserende forskjeller som kan utlignes er nettoført.

Midlertidige forskjeller knyttet til:	01.01.2024	31.12.2024	Endring
Anleggsmidler	2 653 036	3 058 585	-405 549
Omløpsmidler	-10 000	-10 000	0
Gevinst- og tapskonto	113 246	90 597	22 649
Netto forskjeller	2 756 282	3 139 182	-382 900
Sum midlertidige forskjeller som inngår i grunnlag for utsatt skatt/skattefordel	2 756 282	3 139 182	-382 900
Utsatt skatt 31.12.2024 basert på 22 %	606 382	690 620	-84 238



GRØNNEVIK TRANSPORT AS
912 136 345

Note 5 - Fordringer

Fordringer som forfaller senere enn ett år etter regnskapsårets slutt



Mer om fordringer

Andre langsiktige fordringer er forskuddsleasing som blir periodisert over leasingperioden.

Note 6 - Aksjekapital

Aksjeklasse	Antall aksjer	Aksjenes pålydende	Bokført verdi
Ordinære	800	500	400 000
Aksjonærer	Antall aksjer	Eierandel %	Aksjeklasse
Egil Grønnevik	300	37,50	Ordinære
Magne Grønnevik	300	37,50	Ordinære
Geir Larsen	100	12,50	Ordinære
Miriam Larsen	100	12,50	Ordinære
Totalt antall aksjer	800	100	

Note 7 - Egenkapital

	Aksjekapital	Opptjent egenkapital	Sum
Egenkapital 31.12.2023	400 000	10 131 965	10 531 965
Årsresultat	0	1 627 728	1 627 728
Avsatt utbytte	0	-3 000 000	-3 000 000
Egenkapital 31.12.2024	400 000	8 759 693	9 159 693

Note 8 - Gjeld og garantiforpliktelser

	Beløp
Del av gjelden som forfaller til betaling mer enn fem år etter regnskapsårets slutt	315 000
Gjeld som er sikret ved pant eller lignende sikkerhet i eiendeler	4 014 502
Balanseført verdi av pantsatte eiendeler	12 020 612
Summen av garantiforpliktelser som ikke er regnskapsført	464 000

Antall årsverk

Antall årsverk sysselsatt i regnskapsåret:

9

Lån og sikkerhetsstillelse til ledende personer, eiere med videre

Det er ikke gitt lån eller sikkerhetsstillelse til medlemmer av styrende organer.



Deloitte.

Deloitte AS
Sundgaten 119
Postboks 528
NO-5501 Haugesund
Norway

+47 52 70 25 40
www.deloitte.no

Til generalforsamlingen i Grønnevik Transport AS

UAVHENGIG REVISORS BERETNING

Konklusjon

Vi har revidert årsregnskapet for Grønnevik Transport AS som består av balanse per 31. desember 2024, resultatregnskap for regnskapsåret avsluttet per denne datoen og noter til årsregnskapet, herunder et sammendrag av viktige regnskapsprinsipper.

Etter vår mening

- oppfyller årsregnskapet gjeldende lovkrav, og
- gir årsregnskapet et rettviseende bilde av selskapets finansielle stilling per 31. desember 2024 og av dets resultater for regnskapsåret avsluttet per denne datoen i samsvar med regnskapslovens regler og god regnskapsskikk i Norge.

Grunnlag for konklusjonen

Vi har gjennomført revisjonen i samsvar med International Standards on Auditing (ISA-ene). Våre oppgaver og plikter i henhold til disse standardene er beskrevet nedenfor under *Revisors oppgaver og plikter ved revisjonen av årsregnskapet*. Vi er uavhengige av selskapet i samsvar med kravene i relevante lover og forskrifter i Norge og International Code of Ethics for Professional Accountants (inkludert internasjonale uavhengighetsstandarder) utstedt av International Ethics Standards Board for Accountants (IESBA-reglene), og vi har overholdt våre øvrige etiske forpliktelser i samsvar med disse kravene. Innhentet revisjonsbevis er etter vår vurdering tilstrekkelig og hensiktsmessig som grunnlag for vår konklusjon.

Ledelsens ansvar for årsregnskapet

Styret og daglig leder (ledelsen) er ansvarlige for å utarbeide årsregnskapet og for at det gir et rettviseende bilde i samsvar med regnskapslovens regler og god regnskapsskikk i Norge. Ledelsen er også ansvarlig for slik internkontroll som den finner nødvendig for å kunne utarbeide et årsregnskap som ikke inneholder vesentlig feilinformasjon, verken som følge av misligheter eller utilsiktede feil.

Ved utarbeidelsen av årsregnskapet må ledelsen ta standpunkt til selskapets evne til fortsatt drift og opplyse om forhold av betydning for fortsatt drift. Forutsetningen om fortsatt drift skal legges til grunn for årsregnskapet så lenge det ikke er sannsynlig at virksomheten vil bli avviklet.

Revisors oppgaver og plikter ved revisjonen av årsregnskapet

Vårt mål er å oppnå betryggende sikkerhet for at årsregnskapet som helhet ikke inneholder vesentlig feilinformasjon, verken som følge av misligheter eller utilsiktede feil, og å avgi en revisjonsberetning som inneholder vår konklusjon. Betryggende sikkerhet er en høy grad av sikkerhet, men ingen garanti for at en revisjon utført i samsvar med ISA-ene, alltid vil avdekke vesentlig feilinformasjon. Feilinformasjon kan oppstå som følge av misligheter eller utilsiktede feil. Feilinformasjon er å anse som vesentlig dersom den enkeltvis eller samlet med rimelighet kan forventes å påvirke de økonomiske beslutningene som brukerne foretar på grunnlag av årsregnskapet.

Som del av en revisjon i samsvar med ISA-ene, utøver vi profesjonelt skjønn og utviser profesjonell skepsis gjennom hele revisjonen. I tillegg:

- identifiserer og vurderer vi risikoen for vesentlig feilinformasjon i årsregnskapet, enten det skyldes misligheter eller utilsiktede feil. Vi utformer og gjennomfører revisjonshandlinger for å håndtere slike

Deloitte AS and Deloitte Advokatfirma AS are the Norwegian affiliates of Deloitte NSE LLP, a member firm of Deloitte Touche Tohmatsu Limited, a UK private company limited by guarantee ("DTTL"). DTTL and each of its member firms are legally separate and independent entities. DTTL and Deloitte NSE LLP do not provide services to clients. Please see www.deloitte.com/about to learn more about our global network of member firms.

Registrert i Foretaksregisteret
Medlemmer av Den norske Revisorforening
Organisasjonsnummer: 980 211 282

Deloitte Norway conducts business through two legally separate and independent limited liability companies; Deloitte AS, providing audit, consulting, financial advisory and risk management services, and Deloitte Advokatfirma AS, providing tax and legal services.



Deloitte.

Uavhengig revisors beretning
Grønnevik Transport AS

risikoer, og innhenter revisjonsbevis som er tilstrekkelig og hensiktsmessig som grunnlag for vår konklusjon. Risikoen for at vesentlig feilinformasjon som følge av misligheter ikke blir avdekket, er høyere enn for feilinformasjon som skyldes utilsiktede feil, siden misligheter kan innebære samarbeid, forfalskning, bevisste utelatelser, uriktige fremstillinger eller overstyring av internkontroll.

- opparbeider vi oss en forståelse av intern kontroll som er relevant for revisjonen, for å utforme revisjonshandlinger som er hensiktsmessige etter omstendighetene, men ikke for å gi uttrykk for en mening om effektiviteten av selskapets interne kontroll.
- evaluerer vi om de anvendte regnskapsprinsippene er hensiktsmessige og om regnskapsestimater og tilhørende noteopplysninger utarbeidet av ledelsen er rimelige.
- konkluderer vi på om ledelsens bruk av fortsatt drift-forutsetningen er hensiktsmessig, og, basert på innhentede revisjonsbevis, hvorvidt det foreligger vesentlig usikkerhet knyttet til hendelser eller forhold som kan skape tvil av betydning om selskapets evne til fortsatt drift. Dersom vi konkluderer med at det eksisterer vesentlig usikkerhet, kreves det at vi i revisjonsberetningen henleder oppmerksomheten på tilleggsopplysningene i årsregnskapet, eller, dersom slike tilleggsopplysninger ikke er tilstrekkelige, at vi modifiserer vår konklusjon. Våre konklusjoner er basert på revisjonsbevis innhentet frem til datoen for revisjonsberetningen. Etterfølgende hendelser eller forhold kan imidlertid medføre at selskapet ikke kan fortsette driften.
- evaluerer vi den samlede presentasjonen, strukturen og innholdet i årsregnskapet, inkludert tilleggsopplysningene, og hvorvidt årsregnskapet gir uttrykk for de underliggende transaksjonene og hendelsene på en måte som gir et rettviseende bilde.

Vi kommuniserer med styret blant annet om det planlagte innholdet i og tidspunkt for revisjonsarbeidet og eventuelle vesentlige funn i revisjonen, herunder vesentlige svakheter i intern kontroll som vi avdekker gjennom revisjonen.

Haugesund, 19. juni 2025
Deloitte AS


Per Sølve Lier Habbestad
statsautorisert revisor
(elektronisk signert)



Uavhengig revisors beretning

Name	Date
Habbestad, Per Sølve Lier	2025-06-19

Identification

 **bankID** Habbestad, Per Sølve Lier



This document contains electronic signatures using EU-compliant PAdES - PDF
Advanced Electronic Signatures (Regulation (EU) No 910/2014 (eIDAS))



Årsregnskap for
GRØNNEVIK TRANSPORT AS

912136345

Regnskapsår
01.01.2024 - 31.12.2024



GRØNNEVIK TRANSPORT AS
912 136 345

Resultatregnskap

	Note	2024	2023
Driftsinntekter			
Salgsinntekt		12 998 061	12 903 423
Annen driftsinntekt		1 114 415	317 099
Sum driftsinntekter		14 112 476	13 220 522
Driftskostnader			
Varekostnad		-153 949	-380 719
Lønnskostnad	1	-6 118 688	-5 411 921
Avskrivning på varige driftsmidler og immaterielle eiendeler	2	-797 950	-1 007 358
Annen driftskostnad		-5 085 208	-5 684 106
Sum driftskostnader		-12 155 794	-12 484 105
Driftsresultat		1 956 682	736 418
Finansinntekter			
Annen renteinntekt		175 082	90 714
Annen finansinntekt		411 631	238
Verdøkning av finansielle instrumenter vurdert til virkelig verdi		0	210 318
Sum finansinntekter		586 712	301 270
Finanskostnader			
Verdireduksjon av finansielle instrumenter vurdert til virkelig verdi		-251 926	0
Annen rentekostnad		-241 640	-223 857
Sum finanskostnader		-493 566	-223 857
Netto finans		93 146	77 413
Resultat før skattekostnad		2 049 828	813 831
Skattekostnad	3, 4	-422 100	-133 695
Årsresultat		1 627 728	680 136
Overføringer			
Ordinært utbytte		3 000 000	200 000
Annen egenkapital		-1 372 272	480 136
Sum overføringer		1 627 728	680 136



GRØNNEVIK TRANSPORT AS
912 136 345

Balanse

	Note	31.12.2024	31.12.2023
EIENDELER			
Anleggsmidler			
Varige driftsmidler			
Tomter, bygninger og annen fast eiendom	2	5 145 847	5 193 466
Driftsløsøre, inventar, verktøy, kontormaskiner, ol.	2	3 466 332	6 017 816
Sum varige driftsmidler		8 612 179	11 211 282
Finansielle anleggsmidler			
Andre langsiktige fordringer	5	315 288	395 784
Sum finansielle anleggsmidler		315 288	395 784
Sum anleggsmidler		8 927 467	11 607 066
Omløpsmidler			
Fordringer			
Kundefordringer		1 573 041	1 301 318
Andre kortsiktige fordringer		83 704	146 720
Sum fordringer		1 656 745	1 448 038
Investeringer			
Markedsbaserte aksjer		1 350 374	1 517 156
Sum investeringer		1 350 374	1 517 156
Bankinnskudd, kontanter og lignende			
Bankinnskudd, kontanter og lignende		6 288 025	2 831 334
Sum bankinnskudd, kontanter og lignende		6 288 025	2 831 334
Sum omløpsmidler		9 295 144	5 796 529
SUM EIENDELER		18 222 611	17 403 594



GRØNNEVIK TRANSPORT AS
912 136 345

Balanse

	Note	31.12.2024	31.12.2023
EGENKAPITAL OG GJELD			
Egenkapital			
Innskutt egenkapital			
Aksjekapital	6, 7	400 000	400 000
Sum innskutt egenkapital		400 000	400 000
Opptjent egenkapital			
Annen egenkapital	7	8 759 693	10 131 965
Sum opptjent egenkapital		8 759 693	10 131 965
Sum egenkapital		9 159 693	10 531 965
Gjeld			
Avsetning og forpliktelser			
Utsatt skatt	3, 4	690 620	606 382
Sum avsetning for forpliktelser		690 620	606 382
Annen langsiktig gjeld			
Gjeld til kredittinstitusjoner	8	2 733 604	4 018 352
Sum annen langsiktig gjeld		2 733 604	4 018 352
Kortsiktig gjeld			
Leverandørgjeld		741 117	877 987
Betalbar skatt	3, 4	337 862	65 407
Skyldige offentlige avgifter		925 805	543 958
Utbytte		3 000 000	200 000
Annen kortsiktig gjeld		633 909	559 544
Sum kortsiktig gjeld		5 638 693	2 246 896
Sum gjeld		9 062 918	6 871 629
SUM EGENKAPITAL OG GJELD		18 222 611	17 403 594

FINNÅS, 19.06.2025

Egil Reidar Gilje
styrets leder

Magne Grønnevik
styremedlem

Geir Larsen
styremedlem

Egil Grønnevik
styremedlem / daglig leder



GRØNNEVIK TRANSPORT AS
912 136 345

Noter

Regnskapsprinsipper

Årsregnskapet er satt opp i samsvar med regnskapsloven og god regnskapsskikk for små foretak.

Klassifisering og vurdering av balanseposter

Anleggsmidler er eiendeler bestemt til varig eie eller bruk. Eiendeler som er knyttet til varekretsløpet er klassifisert som omløpsmidler. Fordringer klassifiseres som omløpsmidler hvis de forfaller til betaling innen ett år etter transaksjonsdagen. Tilsvarende klassifiseres gjeld som kortsiktig hvis gjelden forfaller til betaling innen ett år. Langsiktig gjeld er gjeld som forfaller senere enn ett år etter transaksjonsdagen. Første års avdrag på langsiktige fordringer og langsiktig gjeld klassifiseres likevel ikke som omløpsmiddel og kortsiktig gjeld.

Omløpsmidler vurderes til laveste av anskaffelseskost og virkelig verdi. Kortsiktig gjeld balanseføres til nominelt beløp på etableringstidspunktet. Anleggsmidler vurderes til anskaffelseskost. Varige anleggsmidler avskrives etter en fornuftig avskrivningsplan. Anleggsmidlene nedskrives til virkelig verdi ved verdifall som ikke forventes å være forbigående. Langsiktig gjeld med unntak av andre avsetninger balanseføres til nominelt beløp på etableringstidspunktet.

Fordringer

Kundefordringer og andre fordringer er oppført i balansen til pålydende etter fradrag for avsetning til forventet tap. Avsetning til tap gjøres på grunnlag av individuelle vurderinger av de enkelte fordringene.

Varige driftsmidler

Varige driftsmidler balanseføres og avskrives over driftsmidlenes levetid dersom de har antatt levetid over 3 år og har en kostpris som overstiger kr 30 000. Direkte vedlikehold av driftsmidler kostnadsføres løpende under driftskostnader, mens påkostninger eller forbedringer tillegges driftsmidlets kostpris og avskrives i takt med driftsmidlet.

Forøvrig er følgende regnskapsprinsipper anvendt:

FIFO-metoden for tilordning av anskaffelseskost for ombyttbare finansielle eiendeler, laveste verdis prinsipp for markedsbaserte finansielle omløpsmidler. Forsikret pensjonsforpliktelse er ikke balanseført - kostnaden er lik premien. Leieavtaler er ikke balanseført.

Skatt

Skattekostnaden i resultatregnskapet omfatter både periodens betalbare skatt og endring i utsatt skatt. Utsatt skatt er beregnet med 22% på grunnlag av de midlertidige forskjeller som eksisterer mellom regnskapsmessige og skattemessige verdier, samt skattemessig underskudd til fremføring ved utgangen av regnskapsåret. Skatteøkende og skattereduserende midlertidige forskjeller som reverserer eller kan reversere i samme periode er fastsatt og skattevirkningen er beregnet på nettogrunnlaget.

Selskapet har ikke endret regnskapsprinsipp fra 2023 til 2024.



GRØNNEVIK TRANSPORT AS
912 136 345

Note 1 - Lønnskostnader

Spesifikasjon av lønnskostnader	2024	2023
Lønn	5 334 215	4 709 938
Arbeidsgiveravgift	584 895	512 427
Pensjonskostnader	151 849	126 476
Andre relaterte ytelser	47 729	63 080
Sum	6 118 688	5 411 921

Note 2 - Varige driftsmidler og immaterielle eiendeler

	Varige driftsmidler
Anskaffelseskost 01.01.	17 636 716
Tilgang i året	0
Avgang i året	-4 225 000
Anskaffelseskost 31.12.	13 411 716
Samlede avskrivninger, nedskrivninger og reverseringer av nedskrivninger	-4 799 538
Balansført verdi per 31.12.	8 612 179
Avskrivninger, nedskrivninger og reverseringer av nedskrivninger i regnskapsåret	797 950

Note 3 - Spesifisering av skatt

Skattekostnad	2024	2023
Betalbar skatt på alminnelig inntekt	337 862	65 407
+/- Endringer i utsatt skatt/utsatt skattefordel	84 238	68 288
Skattekostnad	422 100	133 695
Skattepliktig inntekt		
Resultat før skatt	2 049 828	813 831
Permanente forskjeller	-131 190	-206 129
+/- Endring i midlertidige forskjeller	-382 900	-310 399
Skattepliktig inntekt	1 535 738	297 303
Betalbar skatt i balansen		
Betalbar skatt på årets resultat	337 862	65 407
Betalbar skatt i balansen	337 862	65 407

Note 4 - Midlertidige forskjeller - utsatt skatt/skattefordel

Utsatt skatt/utsatt skattefordel i balansen avsettes på grunnlag av forskjeller mellom regnskapsmessige og skattemessige verdier i henhold til norsk regnskapsstandard for skatt.

Midlertidige skatteøkende og skattereduserende forskjeller som kan utlignes er nettoført.

Midlertidige forskjeller knyttet til:	01.01.2024	31.12.2024	Endring
Anleggsmidler	2 653 036	3 058 585	-405 549
Omløpsmidler	-10 000	-10 000	0
Gevinst- og tapskonto	113 246	90 597	22 649
Netto forskjeller	2 756 282	3 139 182	-382 900
Sum midlertidige forskjeller som inngår i grunnlag for utsatt skatt/skattefordel	2 756 282	3 139 182	-382 900
Utsatt skatt 31.12.2024 basert på 22 %	606 382	690 620	-84 238



GRØNNEVIK TRANSPORT AS
912 136 345

Note 5 - Fordringer

Fordringer som forfaller senere enn ett år etter regnskapsårets slutt	315 288
---	---------

Mer om fordringer

Andre langsiktige fordringer er forskuddsleasing som blir periodisert over leasingperioden.

Note 6 - Aksjekapital

Aksjeklasse	Antall aksjer	Aksjenes pålydende	Bokført verdi
Ordinære	800	500	400 000
Aksjonærer	Antall aksjer	Eierandel %	Aksjeklasse
Egil Grønnevik	300	37,50	Ordinære
Magne Grønnevik	300	37,50	Ordinære
Geir Larsen	100	12,50	Ordinære
Miriam Larsen	100	12,50	Ordinære
Totalt antall aksjer	800	100	

Note 7 - Egenkapital

	Aksjekapital	Opptjent egenkapital	Sum
Egenkapital 31.12.2023	400 000	10 131 965	10 531 965
Årsresultat	0	1 627 728	1 627 728
Avsatt utbytte	0	-3 000 000	-3 000 000
Egenkapital 31.12.2024	400 000	8 759 693	9 159 693

Note 8 - Gjeld og garantiforpliktelser

	Beløp
Del av gjelden som forfaller til betaling mer enn fem år etter regnskapsårets slutt	315 000
Gjeld som er sikret ved pant eller lignende sikkerhet i eiendeler	4 014 502
Balanseført verdi av pantsatte eiendeler	12 020 612
Summen av garantiforpliktelser som ikke er regnskapsført	464 000

Antall årsverk

Antall årsverk sysselsatt i regnskapsåret: 9

Lån og sikkerhetsstillelse til ledende personer, eiere med videre

Det er ikke gitt lån eller sikkerhetsstillelse til medlemmer av styrende organer.