



ÅRSREGNSKAPET FOR REGNSKAPSÅRET 2021 - GENERELL INFORMASJON

Enheten

Organisasjonsnummer: 916 598 017
Organisasjonsform: Aksjeselskap
Foretaksnavn: TRANBY VARMESENTRAL AS
Forretningsadresse: Tranbylia 3
3408 TRANBY

Regnskapsår

Årsregnskapets periode: 01.01.2021 - 31.12.2021

Konsern

Morselskap i konsern: Nei

Regnskapsregler

Regler for små foretak benyttet: Ja
Benyttet ved utarbeidelsen av årsregnskapet til selskapet: Regnskapslovens alminnelige regler

Årsregnskapet fastsatt av kompetent organ

Bekreftet av representant for selskapet: Erik Testad
Dato for fastsettelse av årsregnskapet: 04.05.2022

Grunnlag for avgivelse

År 2021: Årsregnskapet er elektronisk innlevert
År 2020: Tall er hentet fra elektronisk innlevert årsregnskap fra 2021

Det er ikke krav til at årsregnskapet m.v. som sendes til Regnskapsregisteret er undertegnet. Kontrollen på at dette er utført ligger hos revisor/enhetens øverste organ. Sikkerheten ivaretas ved at innsender har rolle/rettighet for innsending av årsregnskapet via Altinn, og ved at det bekreftes at årsregnskapet er fastsatt av kompetent organ.

Brønnøysundregistrene, 14.06.2023



Resultatregnskap

Beløp i: NOK	Note	2021	2020
RESULTATREGNSKAP			
Inntekter			
Salgsinntekt		9 788 305	7 815 560
Annen driftsinntekt		21 200	21 200
Sum inntekter		9 809 505	7 836 760
Kostnader			
Varekostnad		6 330 151	4 401 443
Lønnskostnad	1	174 573	164 049
Avskrivning av driftsmidler og immaterielle eiendeler	2	712 919	712 919
Nedskrivning av varige driftsmidler og immaterielle eiendeler	2		
Annen driftskostnad	1	2 489 507	2 522 471
Sum kostnader		9 707 151	7 800 883
Driftsresultat		102 355	35 877
Finansinntekter og finanskostnader			
Annen renteinntekt		2 053	2 931
Annen finansinntekt		4 190	701
Sum finansinntekter		6 243	3 632
Annen rentekostnad		146 504	185 764
Sum finanskostnader		146 504	185 764
Netto finans		-140 261	-182 132
Ordinært resultat før skattekostnad		-37 906	-146 254
Skattekostnad på ordinært resultat	3	-8 339	-32 211
Ordinært resultat etter skattekostnad		-29 567	-114 043
Årsresultat	4	-29 567	-114 043
Årsresultat etter minoritetsinteresser		-29 567	-114 043
Totalresultat		-29 567	-114 043



Resultatregnskap

Beløp i: NOK	Note	2021	2020
Overføringer og disponeringer			
Avsatt til annen egenkapital		-29 567	-114 043
Sum overføringer og disponeringer		-29 567	-114 043



Balanse

Beløp i: NOK	Note	2021	2020
BALANSE - EIENDELER			
Anleggsmidler			
Immaterielle eiendeler			
Utsatt skattefordel	3	6 583	
Sum immaterielle eiendeler		6 583	
Varige driftsmidler			
Gassanlegg	2	2 673 540	2 785 537
Maskiner og anlegg	2		
Skip og flytende installasjoner	2		
Fjernvarmerør	2	10 716 448	11 317 371
Sum varige driftsmidler	2	13 389 988	14 102 908
Sum anleggsmidler		13 396 571	14 102 908
Omløpsmidler			
Varer			
Sum varer		422 240	177 716
Fordringer			
Kundefordringer		2 978 669	1 839 395
Andre kortsiktige fordringer		163 169	42 376
Krav på innbetaling av selskapskapital		250	250
Sum fordringer		3 142 088	1 882 022
Bankinnskudd, kontanter og lignende			
Bankinnskudd, kontanter o.l.		997 111	2 009 816
Sum bankinnskudd, kontanter og lignende		997 111	2 009 816
Sum omløpsmidler		4 561 439	4 069 554
SUM EIENDELER		17 958 010	18 172 461

BALANSE - EGENKAPITAL OG GJELD



Balanse

Beløp i: NOK	Note	2021	2020
Egenkapital			
Innskutt egenkapital			
Aksjekapital	5	49 500	49 500
Beholdning av egne aksjer	5		
Sum innskutt egenkapital		49 500	49 500
Opptjent egenkapital			
Annen egenkapital		4 954 532	4 984 666
Sum opptjent egenkapital		4 954 532	4 984 666
Sum egenkapital	4	5 004 032	5 034 166
Gjeld			
Langsiktig gjeld			
Utsatt skatt	3		1 756
Sum avsetninger for forpliktelser			1 756
Annen langsiktig gjeld			
Gjeld til kredittinstitusjoner		11 480 000	11 890 000
Sum annen langsiktig gjeld		11 480 000	11 890 000
Sum langsiktig gjeld		11 480 000	11 891 756
Kortsiktig gjeld			
Leverandørgjeld		1 334 664	1 063 793
Betalbar skatt	3		
Skyldig offentlige avgifter			115 882
Annen kortsiktig gjeld		139 315	66 864
Sum kortsiktig gjeld		1 473 978	1 246 539
Sum gjeld		12 953 978	13 138 296
SUM EGENKAPITAL OG GJELD		17 958 010	18 172 461



Brønnøysundregistrene

ÅRSREGNSKAP FOR REGNSKAPSÅRET 2021 - GENERELL INFORMASJON

Journalnummer: 2022 655056

Enheten

Organisasjonsnummer: 916 598 017
Organisasjonsform: Aksjeselskap
Foretaksnavn: TRANBY VARMESENTRAL AS
Forretningsadresse: Tranbylia 3
3408 TRANBY

Regnskapsår

Årsregnskapets periode: 01.01.2021 - 31.12.2021

Konsern

Morselskap i konsern: Nei

Regnskapsregler

Regler for små foretak benyttet: Ja
Benyttet ved utarbeidelsen av
årsregnskapet til selskapet: Regnskapslovens alminnelige regler

Årsregnskapet fastsatt av kompetent organ

Bekreftet av representant for selskapet: Erik Testad
Dato for fastsettelse av årsregnskapet: 04.05.2022

Grunnlag for avgivelse

År 2021: Årsregnskap er elektronisk innlevert.
År 2020: Tall er hentet fra elektronisk innlevert årsregnskap fra 2021.

Det er ikke krav til at årsregnskapet m.v. som sendes til Regnskapsregisteret er undertegnet. Kontrollen på at dette er utført ligger hos revisor/enhetens øverste organ. Sikkerheten ivaretas ved at innsender har rolle/rettighet for innsending av årsregnskapet via Altinn, og ved at det bekreftes at årsregnskapet er fastsatt av kompetent organ.

Brønnøysundregistrene, 16.07.2022



Organisasjonsnr: 916 598 017
TRANBY VARMESENTRAL AS

RESULTATREGNSKAP

Beløp i: NOK	Note	2021	2020
RESULTATREGNSKAP			
Inntekter			
Salgsinntekt		9 788 305	7 815 560
Annen driftsinntekt		21 200	21 200
Sum inntekter		9 809 505	7 836 760
Kostnader			
Varekostnad		6 330 151	4 401 443
Lønnskostnad	1	174 573	164 049
Avskrivning av driftsmidler og immaterielle eiendeler	2	712 919	712 919
Nedskrivning av varige driftsmidler og immaterielle eiendeler	2		
Annen driftskostnad	1	2 489 507	2 522 471
Sum kostnader		9 707 151	7 800 883
Driftsresultat		102 355	35 877
Finansinntekter og finanskostnader			
Annen renteinntekt		2 053	2 931
Annen finansinntekt		4 190	701
Sum finansinntekter		6 243	3 632
Annen rentekostnad		146 504	185 764
Sum finanskostnader		146 504	185 764
Netto finans		-140 261	-182 132
Ordinært resultat før skattekostnad			
Skattekostnad på ordinært resultat	3	-8 339	-32 211
Ordinært resultat etter skattekostnad		-29 567	-114 043
Årsresultat	4	-29 567	-114 043
Årsresultat etter minoritetsinteresser		-29 567	-114 043
Totalresultat		-29 567	-114 043
Overføringer og disponeringer			
Avsatt til annen egenkapital		-29 567	-114 043



Sum overføringer og
disponeringer

-29 567

-114 043



Organisasjonsnr: 916 598 017
TRANBY VARMESENTRAL AS

BALANSE

Beløp i: NOK	Note	2021	2020
BALANSE - EIENDELER			
Anleggsmidler			
Immaterielle eiendeler			
Utsatt skattefordel	3	6 583	
Sum immaterielle eiendeler		6 583	
Varige driftsmidler			
Gassanlegg	2	2 673 540	2 785 537
Maskiner og anlegg	2		
Skip og flytende installasjoner	2		
Fjernvarmerør	2	10 716 448	11 317 371
Sum varige driftsmidler	2	13 389 988	14 102 908
Sum anleggsmidler		13 396 571	14 102 908
Omløpsmidler			
Varer			
Sum varer		422 240	177 716
Fordringer			
Kundefordringer		2 978 669	1 839 395
Andre kortsiktige fordringer		163 169	42 376
Krav på innbetaling av selskapskapital		250	250
Sum fordringer		3 142 088	1 882 022
Bankinnskudd, kontanter og lignende			
Bankinnskudd, kontanter o. l.		997 111	2 009 816
Sum bankinnskudd, kontanter og lignende		997 111	2 009 816
Sum omløpsmidler		4 561 439	4 069 554
SUM EIENDELER		17 958 010	18 172 461
BALANSE - EGENKAPITAL OG GJELD			
Egenkapital			
Innskutt egenkapital			
Aksjekapital	5	49 500	49 500
Beholdning av egne aksjer	5		
Sum innskutt egenkapital		49 500	49 500



Opptjent egenkapital			
Annen egenkapital		4 954 532	4 984 666
Sum opptjent egenkapital		4 954 532	4 984 666
Sum egenkapital	4	5 004 032	5 034 166
Gjeld			
Langsiktig gjeld			
Utsatt skatt	3		1 756
Sum avsetninger for forpliktelses			1 756
Annen langsiktig gjeld			
Gjeld til kredittinstitusjoner		11 480 000	11 890 000
Sum annen langsiktig gjeld		11 480 000	11 890 000
Sum langsiktig gjeld		11 480 000	11 891 756
Kortsiktig gjeld			
Leverandørgjeld		1 334 664	1 063 793
Betalbar skatt	3		
Skyldig offentlige avgifter			115 882
Annen kortsiktig gjeld		139 315	66 864
Sum kortsiktig gjeld		1 473 978	1 246 539
Sum gjeld		12 953 978	13 138 296
SUM EGENKAPITAL OG GJELD		17 958 010	18 172 461



Organisasjonsnr: 916 598 017
TRANBY VARMESENTRAL AS

NOTEOPPLYSNINGER - SELSKAP - alle poster oppgitt i hele tall

Note

Antall aksjer og aksjeeiere

Note

Antall årsverk i regnskapsåret

Virksomheten har hatt følgende antall årsverk:
0.00

Omløpsmidler Startdato Sluttdato Endring

Skattemessig fremf.undersk. Startdato Sluttdato Endring

Kortsiktig gjeld Startdato Sluttdato Endring



KPMG AS
Dr. Hansteins gate 9
3044 Drammen

Telephone +47 45 40 40 63
Fax
Internet www.kpmg.no
Enterprise 935 174 627 MVA

Til generalforsamlingen i Tranby Varmesentral AS

Uavhengig revisors beretning

Konklusjon

Vi har revidert Tranby Varmesentral AS' årsregnskap som består av balanse per 31. desember 2021, resultatregnskap for regnskapsåret avsluttet per denne datoen og noter til årsregnskapet, herunder et sammendrag av viktige regnskapsprinsipper.

Etter vår mening

- oppfyller årsregnskapet gjeldende lovkrav,
- gir årsregnskapet et rettviseende bilde av selskapets finansielle stilling per 31. desember 2021, og av dets resultater for regnskapsåret avsluttet per denne datoen i samsvar med regnskapslovens regler og god regnskapsskikk i Norge.

Grunnlag for konklusjonen

Vi har gjennomført revisjonen i samsvar med de internasjonale revisjonsstandardene International Standards on Auditing (ISA-ene). Våre oppgaver og plikter i henhold til disse standardene er beskrevet nedenfor under *Revisors oppgaver og plikter ved revisjonen av årsregnskapet*. Vi er uavhengige av selskapet slik det kreves i lov, forskrift og International Code of Ethics for Professional Accountants (inkludert internasjonale uavhengighetsstandarder) utstedt av the International Ethics Standards Board for Accountants (IESBA-reglene), og vi har overholdt våre øvrige etiske forpliktelser i samsvar med disse kravene. Innhentet revisjonsbevis er etter vår vurdering tilstrekkelig og hensiktsmessig som grunnlag for vår konklusjon.

Styrets og daglig leders ansvar for årsregnskapet

Styret og daglig leder (ledelsen) er ansvarlige for å utarbeide årsregnskapet og for at det gir et rettviseende bilde i samsvar med regnskapslovens regler og god regnskapsskikk i Norge. Ledelsen er også ansvarlig for slik internkontroll som den finner nødvendig for å kunne utarbeide et årsregnskap som ikke inneholder vesentlig feilinformasjon, verken som følge av misligheter eller utilsiktede feil.

Ved utarbeidelsen av årsregnskapet må ledelsen ta standpunkt til selskapets evne til fortsatt drift og opplyse om forhold av betydning for fortsatt drift. Forutsetningen om fortsatt drift skal legges til grunn for årsregnskapet så lenge det ikke er sannsynlig at virksomheten vil bli avvirket.

Revisors oppgaver og plikter ved revisjonen av årsregnskapet

Vårt mål er å oppnå betryggende sikkerhet for at årsregnskapet som helhet ikke inneholder vesentlig feilinformasjon, verken som følge av misligheter eller utilsiktede feil, og å avgi en revisjonsberetning som inneholder vår konklusjon. Betryggende sikkerhet er en høy grad av sikkerhet, men ingen garanti for at en revisjon utført i samsvar med ISA-ene, alltid vil avdekke vesentlig feilinformasjon som eksisterer. Feilinformasjon kan oppstå som følge av misligheter eller utilsiktede feil. Feilinformasjon blir vurdert som vesentlig dersom den enkeltvis eller samlet med rimelighet kan forventes å påvirke økonomiske beslutninger som brukerne foretar basert på årsregnskapet.

Som del av en revisjon i samsvar med ISA-ene, utøver vi profesjonelt skjønn og utviser profesjonell skepsis gjennom hele revisjonen. I tillegg:

- identifiserer og vurderer vi risikoen for vesentlig feilinformasjon i regnskapet, enten det skyldes misligheter eller utilsiktede feil. Vi utformer og gjennomfører revisjonshandlinger for å håndtere slike risikoer, og innhenter revisjonsbevis som er tilstrekkelig og hensiktsmessig som grunnlag for vår konklusjon. Risikoen for at vesentlig feilinformasjon som følge av misligheter ikke blir

Offices in:

KPMG AS, a Norwegian limited liability company and member firm of the KPMG network of independent member firms affiliated with KPMG International Cooperative ("KPMG International"), a Swiss entity.

Statsautoriserte revisorer - medlemmer av Den norske Revisorforening

Oslo	Elverum	Mo i Rana	Stord
Alta	Finnsnes	Molde	Straume
Arendal	Hamar	Skien	Tromsø
Bergen	Haugesund	Sandefjord	Trondheim
Bodo	Knarvik	Sandnessjøen	Tynset
Drammen	Kristiansand	Stavanger	Ålesund



Uavhengig revisors beretning - Tranby Varmesentral AS

avdekket, er høyere enn for feilinformasjon som skyldes utilsiktede feil, siden misligheter kan innebære samarbeid, forfalskning, bevisste utelatelser, uriktige fremstillinger eller overstyring av internkontroll.

- opparbeider vi oss en forståelse av den interne kontroll som er relevant for revisjonen, for å utforme revisjonshandlinger som er hensiktsmessige etter omstendighetene, men ikke for å gi uttrykk for en mening om effektiviteten av selskapets interne kontroll.
- evaluerer vi om de anvendte regnskapsprinsippene er hensiktsmessige og om regnskapestimatene og tilhørende noteopplysninger utarbeidet av ledelsen er rimelige.
- konkluderer vi på hensiktsmessigheten av ledelsens bruk av fortsatt drift-forutsetningen ved avleggelsen av årsregnskapet, basert på innhentede revisjonsbevis, og hvorvidt det foreligger vesentlig usikkerhet knyttet til hendelser eller forhold som kan skape tvil av betydning om selskapets evne til fortsatt drift. Dersom vi konkluderer med at det eksisterer vesentlig usikkerhet, kreves det at vi i revisjonsberetningen henleder oppmerksomheten på tilleggsopplysningene i årsregnskapet, eller, dersom slike tilleggsopplysninger ikke er tilstrekkelige, at vi modifiserer vår konklusjon. Våre konklusjoner er basert på revisjonsbevis innhentet inntil datoen for revisjonsberetningen. Etterfølgende hendelser eller forhold kan imidlertid medføre at selskapet ikke fortsetter driften.
- evaluerer vi den samlede presentasjonen, strukturen og innholdet i årsregnskapet, inkludert tilleggsopplysningene, og hvorvidt årsregnskapet gir uttrykk for de underliggende transaksjonene og hendelsene på en måte som gir et rettvisende bilde.

Vi kommuniserer med styret blant annet om det planlagte omfanget av revisjonen og til hvilken tid revisjonsarbeidet skal utføres. Vi utveksler også informasjon om forhold av betydning som vi har avdekket i løpet av revisjonen, herunder om eventuelle svakheter av betydning i den interne kontrollen.

Drammen, 5. mai 2022
KPMG AS

Thomas Alfheim
Statsautorisert revisor



Årsregnskap 2021 Tranby Varmesentral AS

Resultatregnskap
Balanse
Noter til regnskapet

Org.nr.: 916 598 017



Resultatregnskap

Tranby Varmesentral AS

Driftsinntekter og driftskostnader	Note	2021	2020
Salgsinntekt		9 788 305	7 815 560
Annen driftsinntekt		21 200	21 200
Sum driftsinntekter		9 809 505	7 836 760
Varekostnad		6 330 151	4 401 443
Lønnskostnad	1	174 573	164 049
Avskrivning av driftsmidler og immaterielle eiendeler	2	712 919	712 919
Annen driftskostnad	1	2 489 507	2 522 471
Sum driftskostnader		9 707 151	7 800 883
Driftsresultat		102 355	35 877
Finansinntekter og finanskostnader			
Annen renteinntekt		2 053	2 931
Annen finansinntekt		4 190	701
Annen rentekostnad		146 504	185 764
Resultat av finansposter		-140 261	-182 132
Ordinært resultat før skattekostnad		-37 906	-146 254
Skattekostnad på ordinært resultat	3	-8 339	-32 211
Ordinært resultat		-29 567	-114 043
Årsresultat	4	-29 567	-114 043
Overføringer			
Avsatt til annen egenkapital		-29 567	-114 043
Sum overføringer		-29 567	-114 043



Balanse

Tranby Varmesentral AS

Eiendeler	Note	2021	2020
Anleggsmidler			
Utsatt skattefordel	3	6 583	0
Sum immaterielle eiendeler		6 583	0
Varige driftsmidler			
Gassanlegg	2	2 673 540	2 785 537
Fjernvarmerør	2	10 716 448	11 317 371
Sum varige driftsmidler	2	13 389 988	14 102 908
Sum anleggsmidler		13 396 571	14 102 908
Omløpsmidler			
Lager av varer og annen beholdning		422 240	177 716
Fordringer			
Kundefordringer		2 978 669	1 839 395
Andre kortsiktige fordringer		163 169	42 376
Krav på innbetaling av aksjekapital		250	250
Sum fordringer		3 142 088	1 882 022
Bankinnskudd, kontanter o.l.		997 111	2 009 816
Sum omløpsmidler		4 561 439	4 069 554
Sum eiendeler		17 958 010	18 172 461

Tranby Varmesentral AS

Side 3




Balanse


Tranby Varmesentral AS


Egenkapital og gjeld	Note	2021	2020
Egenkapital			
Innskutt egenkapital			
Aksjekapital	5	49 500	49 500
Sum innskutt egenkapital		49 500	49 500
Opptjent egenkapital			
Annen egenkapital		4 954 532	4 984 666
Sum opptjent egenkapital		4 954 532	4 984 666
Sum egenkapital	4	5 004 032	5 034 166
Gjeld			
Avsetning for forpliktelser			
Utsatt skatt	3	0	1 756
Gjeld til kredittinstitusjoner		11 480 000	11 890 000
Sum annen langsiktig gjeld		11 480 000	11 890 000
Kortsiktig gjeld			
Leverandørgjeld		1 334 664	1 063 793
Skyldig offentlige avgifter		0	115 882
Annen kortsiktig gjeld		139 315	66 864
Sum kortsiktig gjeld		1 473 978	1 246 539
Sum gjeld		12 953 978	13 138 296
Sum egenkapital og gjeld		17 958 010	18 172 461

Lier, 04.05.2022

Styret i Tranby Varmesentral AS


Leif Lorentz Ludvigsen
styreleder


Unn Hofstad
styremedlem


Roger Myrland
styremedlem


Erik Testad
daglig leder

Tranby Varmesentral AS

Side 4



Regnskapsprinsipper

Årsregnskapet er satt opp i samsvar med regnskapsloven og NRS 8 - God regnskapskikk for små foretak.

Driftsinntekter

Fyringsinntekter inntektsføres etter avregnet gassforbruk. Inntekten beregnes på bakgrunn av forbruk med tillegg av avtalt påslag.

Skatt

Skattekostnaden i resultatregnskapet omfatter både periodens betalbare skatt og endring i utsatt skatt. Utsatt skatt er beregnet med 22 % på grunnlag av de midlertidige forskjeller som eksisterer mellom regnskapsmessige og skattemessige verdier, samt ligningsmessig underskudd til fremføring ved utgangen av regnskapsåret. Skatteøkende og skattereduserende midlertidige forskjeller som reverserer eller kan reverseres i samme periode er utlignet og nettoført.

Klassifisering og vurdering av anleggsmidler

Anleggsmidler omfatter eiendeler bestemt til varig eie og bruk. Anleggsmidler er vurdert til anskaffelseskost. Varige driftsmidler balanseføres og avskrives over driftsmidlets økonomiske levetid. Varige driftsmidler nedskrives til gjenvinnbart beløp ved verdifall som forventes ikke å være forbigående. Gjenvinnbart beløp er det høyeste av netto salgsverdi og verdi i bruk. Verdi i bruk er nåverdi av fremtidige kontantstrømmer knyttet til eiendelen. Nedskrivningen reverseres når grunnlaget for nedskrivningen ikke lenger er til stede.

Klassifisering og vurdering av omløpsmidler

Omløpsmidler og kortsiktig gjeld omfatter normalt poster som forfaller til betaling innen ett år etter balansedagen, samt poster som knytter seg til varekretsløpet. Omløpsmidler vurderes til laveste verdi av anskaffelseskost og virkelig verdi.

Varebeholdning

Lager av innkjøpte varer er verdsatt til laveste av anskaffelseskost og virkelig verdi. Anskaffelseskost vurderes etter FIFO-prinsippet. Det foretas nedskrivning for påregnelig ukurans.

Fordringer

Kundefordringer og andre fordringer oppføres til pålydende etter fradrag for avsetning til forventet tap. Avsetning til tap gjøres på grunnlag av en individuell vurdering av de enkelte fordringene.



Note 1 Lønnskostnader og ytelser, godtgjørelser til daglig leder, styret og revisor

Selskapet har ingen ansatte i 2021 og er således ikke pliktig til å opprette tjenstepensjonsordning etter kravene i loven om obligatorisk tjenstepensjon.

Det er ikke gitt lån/sikkerhetsstillelse til daglig leder/styreleder eller andre nærstående parter.

Ytelse til ledende personer	2021	2020
Styrehonorar	153 000	149 000
Revisor	2021	2020
Honorar, revisjon	48 250	56 750
Honorar, annen bistand	71 793	0
Sum	120 043	56 750

Note 2 Anleggsnote

	Fjernvarmerør	Gassanlegg	Sum
Anskaffelseskost 01.01.2021	12 018 447	3 933 408	15 951 855
Anskaffelseskost 31.12.2021	12 018 447	3 933 408	15 951 855
Akkumulerte avskrivninger 31.12.2021	1 301 998	1 259 870	2 561 868
Bokført verdi per 31.12.2021	10 716 449	2 673 538	13 389 987
Årets avskrivninger	600 922	111 997	712 919
Lineære avskrivninger over:	35 år	35 år	



Note 3 Skatt

Årets skattekostnad	2021	2020
Resultatført skatt på ordinært resultat:		
Betalbar skatt	0	0
Endring i utsatt skatt	-8 339	-32 211
Skattekostnad ordinært resultat	-8 339	-32 211
Skattepliktig inntekt:		
Ordinært resultat før skatt	-37 906	-146 254
Permanente forskjeller	0	-158
Endring i midlertidige forskjeller	154 390	129 327
Anvendelse av fremførbart underskudd	-116 484	0
Skattepliktig inntekt	0	-17 085
Betalbar skatt i balansen:		
Betalbar skatt på årets resultat	0	0
Sum betalbar skatt i balansen	0	0

Skatteeffekten av midlertidige forskjeller og underskudd til fremføring som har gitt opphav til utsatt skatt og utsatte skattefordeler, spesifisert på typer av midlertidige forskjeller

	2021	2020	Endring
Varige driftsmidler	406 445	560 835	154 390
Sum	406 445	560 835	154 390
Akkumulert fremførbart underskudd	-436 368	-552 852	-116 484
Grunnlag for utsatt skattefordel / skatt	-29 923	7 983	37 906
Utsatt skattefordel / skatt (22 %)	-6 583	1 756	8 339

Note 4 Egenkapital

	Aksjekapital	Annen egenkapital	Sum egenkapital
Pr 01.01.2021	49 500	4 984 666	5 034 166
Årets resultat		-29 567	-29 567
Pr 31.12.2021	49 500	4 955 099	5 004 599



Note 5 Aksjonærer

Aksjekapitalen i Tranby Varmesentral AS pr. 31.12 består av:

	Antall	Pålydende	Bokført
Ordinære aksjer	99	500,0	49 500
Sum	99		49 500

Eierstruktur

De største aksjonærene i % pr. 31.12 var:

	Ordinære	Eierandel	Stemmeandel
LIER KOMMUNE	79	79,8	79,8
HALLINGSTADSKOGEN BORETTSLAG	4	4,0	4,0
TRANBYHØGDA BORETTSLAG	4	4,0	4,0
BRATROM BORETTSLAG	2	2,0	2,0
DIN PARTNER ØST AS	2	2,0	2,0
HALLINGSTADTUNET BORETTSLAG	2	2,0	2,0
LINDÅS BORETTSLAG	2	2,0	2,0
OVERN BORETTSLAG	2	2,0	2,0
TRANBY BARNEHAGE SA	2	2,0	2,0
Totalt antall aksjer	99	100,0	100,0