



## ÅRSREGNSKAPET FOR REGNSKAPSÅRET 2017 - GENERELL INFORMASJON

### Enheten

Organisasjonsnummer: 984 054 750  
Organisasjonsform: Aksjeselskap  
Foretaksnavn: OSTECOMPAGNIET AS  
Forretningsadresse: Bedriftsveien 7  
0950 OSLO

### Regnskapsår

Årsregnskapets periode: 01.01.2017 - 31.12.2017

### Konsern

Morselskap i konsern: Nei

### Regnskapsregler

Regler for små foretak benyttet: Ja  
Benyttet ved utarbeidelsen av årsregnskapet til selskapet: Regnskapslovens alminnelige regler

### Årsregnskapet fastsatt av kompetent organ

Bekreftet av representant for selskapet: Tone Støve  
Dato for fastsettelse av årsregnskapet: 23.04.2018

### Grunnlag for avgivelse

År 2017: Årsregnskapet er elektronisk innlevert  
År 2016: Tall er hentet fra elektronisk innlevert årsregnskap fra 2017

*Det er ikke krav til at årsregnskapet m.v. som sendes til Regnskapsregisteret er undertegnet. Kontrollen på at dette er utført ligger hos revisor/enhetens øverste organ. Sikkerheten ivaretas ved at innsender har rolle/rettighet for innsending av årsregnskapet via Altinn, og ved at det bekreftes at årsregnskapet er fastsatt av kompetent organ.*

Brønnøysundregistrene, 06.06.2021



## Resultatregnskap

Beløp i: NOK	Note	2017	2016
<b>RESULTATREGNSKAP</b>			
<b>Inntekter</b>			
Salgsinntekt	1	288 321 885	288 842 982
Annen driftsinntekt		30 676	34 750
<b>Sum inntekter</b>		<b>288 352 560</b>	<b>288 877 732</b>
<b>Kostnader</b>			
Varekostnad	1	239 142 589	238 360 836
Lønnskostnad	2	25 623 823	24 533 108
Annen driftskostnad	2	16 220 438	17 774 618
<b>Sum kostnader</b>		<b>280 986 850</b>	<b>280 668 563</b>
<b>Driftsresultat</b>		<b>7 365 710</b>	<b>8 209 169</b>
<b>Finansinntekter og finanskostnader</b>			
Annen renteinntekt		93 304	53 155
Annen finansinntekt		590	1 489
<b>Sum finansinntekter</b>		<b>93 894</b>	<b>54 644</b>
Annen rentekostnad		10 391	11 465
Annen finanskostnad		500	1 622
<b>Sum finanskostnader</b>		<b>10 891</b>	<b>13 087</b>
<b>Netto finans</b>		<b>83 003</b>	<b>41 557</b>
<b>Ordinært resultat før skattekostnad</b>		<b>7 448 714</b>	<b>8 250 726</b>
Skattekostnad på ordinært resultat	3	1 796 389	2 076 594
<b>Ordinært resultat etter skattekostnad</b>		<b>5 652 325</b>	<b>6 174 132</b>
<b>Årsresultat</b>	7	<b>5 652 325</b>	<b>6 174 132</b>
<b>Totalresultat</b>		<b>5 652 325</b>	<b>6 174 132</b>
<b>Overføringer og disponeringer</b>			
Konsernbidrag	7	3 800 000	3 750 000
Overføringer til/fra annen egenkapital	7	1 852 325	2 424 132



## Resultatregnskap

<b>Beløp i: NOK</b>	<b>Note</b>	<b>2017</b>	<b>2016</b>
Sum overføringer og disponeringer	7	5 652 325	6 174 132



## Balanse

Beløp i: NOK	Note	2017	2016
<b>BALANSE - EIENDELER</b>			
<b>Anleggsmidler</b>			
<b>Immaterielle eiendeler</b>			
Utsatt skattefordel	3	164 894	286 027
<b>Sum immaterielle eiendeler</b>		<b>164 894</b>	<b>286 027</b>
<b>Varige driftsmidler</b>			
<b>Sum varige driftsmidler</b>		<b>0</b>	<b>0</b>
<b>Finansielle anleggsmidler</b>			
<b>Sum finansielle anleggsmidler</b>		<b>0</b>	<b>0</b>
<b>Sum anleggsmidler</b>		<b>164 894</b>	<b>286 027</b>
<b>Omløpsmidler</b>			
<b>Varer</b>			
Varer	6	12 957 634	13 809 871
<b>Sum varer</b>		<b>12 957 634</b>	<b>13 809 871</b>
<b>Fordringer</b>			
Kundefordringer		8 351	77 406
Andre fordringer		419 212	369 238
Konsernfordringer	5	43 502 027	16 326 234
<b>Sum fordringer</b>		<b>43 929 590</b>	<b>16 772 878</b>
<b>Investeringer</b>			
<b>Sum investeringer</b>		<b>0</b>	<b>0</b>
<b>Sum omløpsmidler</b>		<b>56 887 224</b>	<b>30 582 749</b>
<b>SUM EIENDELER</b>		<b>57 052 118</b>	<b>30 868 776</b>

## BALANSE - EGENKAPITAL OG GJELD

### Egenkapital



## Balanse

Beløp i: NOK	Note	2017	2016
<b>Innskutt egenkapital</b>			
Selskapskapital	7, 8	220 000	220 000
Overkurs	7	800 000	800 000
Annen innskutt egenkapital	7	1 933 078	1 933 078
<b>Sum innskutt egenkapital</b>		<b>2 953 078</b>	<b>2 953 078</b>
<b>Opptjent egenkapital</b>			
Annen egenkapital	7	10 197 202	8 344 878
<b>Sum opptjent egenkapital</b>		<b>10 197 202</b>	<b>8 344 878</b>
<b>Sum egenkapital</b>		<b>13 150 280</b>	<b>11 297 956</b>
<b>Gjeld</b>			
<b>Langsiktig gjeld</b>			
Pensjonsforpliktelser	10	582 024	973 474
<b>Sum avsetninger for forpliktelser</b>		<b>582 024</b>	<b>973 474</b>
<b>Annen langsiktig gjeld</b>			
<b>Sum annen langsiktig gjeld</b>		<b>0</b>	<b>0</b>
<b>Sum langsiktig gjeld</b>		<b>0</b>	<b>0</b>
<b>Kortsiktig gjeld</b>			
Leverandørgjeld	5	28 740 858	10 838 055
Betalbar skatt	3	475 256	600 782
Skyldige offentlige avgifter		799 279	786 220
Kortsiktig konserngjeld	7	5 000 000	5 000 000
Annen kortsiktig gjeld		8 304 421	1 372 289
<b>Sum kortsiktig gjeld</b>		<b>43 319 814</b>	<b>18 597 347</b>
<b>Sum gjeld</b>		<b>43 901 838</b>	<b>19 570 821</b>
<b>SUM EGENKAPITAL OG GJELD</b>		<b>57 052 118</b>	<b>30 868 777</b>



---

**Årsoppgjør**

---

**OsteCompagniet AS**  
**2017**



## Resultatregnskap

### OsteCompagniet AS

	Note	2017	2016
Salgsinntekter	1	288 321 885	288 842 982
Andre driftsinntekter		30 676	34 750
<b>Sum driftsinntekter</b>		<b>288 352 560</b>	<b>288 877 732</b>
Varekostnad	1	239 142 589	238 360 836
Lønnskostnad	2	25 623 823	24 533 108
Annen driftskostnad	2	16 220 438	17 774 618
<b>Sum driftskostnad</b>		<b>280 986 850</b>	<b>280 668 563</b>
<b>Driftsresultat</b>		<b>7 365 710</b>	<b>8 209 169</b>
Annen renteinntekt		93 304	53 155
Annen finansinntekt		590	1 489
<b>Sum finansinntekter</b>		<b>93 894</b>	<b>54 644</b>
Annen rentekostnad		10 391	11 465
Annen finanskostnad		500	1 622
<b>Sum finanskostnader</b>		<b>10 891</b>	<b>13 087</b>
<b>Sum netto finansposter</b>		<b>83 003</b>	<b>41 557</b>
<b>Ordinært resultat før skattekostnad</b>		<b>7 448 714</b>	<b>8 250 726</b>
Skattekostnad på ordinært resultat	3	1 796 389	2 076 594
<b>Ordinært resultat</b>		<b>5 652 325</b>	<b>6 174 132</b>
<b>Årsresultat</b>	7	<b>5 652 325</b>	<b>6 174 132</b>
Overført annen egenkapital	7	1 852 325	2 424 132
Avsatt til konsernbidrag	7	3 800 000	3 750 000
<b>Sum disponert</b>	7	<b>5 652 325</b>	<b>6 174 132</b>



**Balanse pr. 31.12.**

**OsteCompagniet AS**




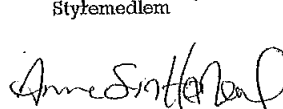

	Note	2017	2016
<b>Eiendeler</b>			
<b>Anleggsmidler</b>			
<b>Immaterielle eiendeler</b>			
Utsatt skattefordel	3	164 894	286 027
<b>Sum immaterielle eiendeler</b>		<b>164 894</b>	<b>286 027</b>
<b>Sum anleggsmidler</b>		<b>164 894</b>	<b>286 027</b>
<b>Omløpsmidler</b>			
Lager av varer og annen beholdning	6	12 957 634	13 809 871
<b>Sum varer</b>		<b>12 957 634</b>	<b>13 809 871</b>
<b>Fordringer</b>			
Kundefordringer		8 351	77 406
Fordring på selskap i samme konsern	5	43 502 027	16 326 234
Andre kortsiktige fordringer		419 212	369 238
<b>Sum fordringer</b>		<b>43 929 590</b>	<b>16 772 878</b>
<b>Sum omløpsmidler</b>		<b>56 887 224</b>	<b>30 582 749</b>
<b>Sum eiendeler</b>		<b>57 052 118</b>	<b>30 868 776</b>



## Balanse pr. 31.12.

## OsteCompagniet AS

	Note	2017	2016
<b>Egenkapital og gjeld</b>			
<b>Egenkapital</b>			
<b>Innskutt egenkapital</b>			
Aksjekapital	7, 8	220 000	220 000
Annen innskutt egenkapital	7	1 933 078	1 933 078
Overkurs	7	800 000	800 000
<b>Sum innskutt egenkapital</b>		<b>2 953 078</b>	<b>2 953 078</b>
<b>Opptjent egenkapital</b>			
Annen egenkapital	7	10 197 202	8 344 878
<b>Sum opptjent egenkapital</b>		<b>10 197 202</b>	<b>8 344 878</b>
<b>Sum egenkapital</b>		<b>13 150 280</b>	<b>11 297 956</b>
<b>Gjeld</b>			
<b>Avsetning for forpliktelser</b>			
Pensjonsforpliktelser	10	582 024	973 474
<b>Sum avsetninger for forpliktelser</b>		<b>582 024</b>	<b>973 474</b>
<b>Kortsiktig gjeld</b>			
Leverandørgjeld		823 166	941 217
Leverandørgjeld til selskaper i samme konsern	6	27 917 691	9 896 838
Betalbar skatt	3	478 286	600 782
Skyldige offentlige avgifter		799 279	786 220
Gjeld til morselskap konsernbidrag	7	8 000 000	8 000 000
Annen kortsiktig gjeld		8 304 421	1 372 289
<b>Sum kortsiktig gjeld</b>		<b>43 319 814</b>	<b>18 597 347</b>
<b>Sum gjeld</b>		<b>43 901 838</b>	<b>19 570 821</b>
<b>Sum egenkapital og gjeld</b>		<b>57 052 118</b>	<b>30 868 777</b>

Oslo, 14.02.2018 /  
Styret for OsteCompagniet AS  
John Ole Skeide  
Styrets leder  
Lars Magnus Ekstrand  
Styremedlem  
Knud-Hartvig Højjord Fahrenhorff  
Styremedlem  
Ole Henrik Rindli  
Styremedlem  
Anne Siri Høiland  
Styremedlem  
Nina Nøtve  
Daglig leder

OsteCompagniet AS Org.nr. 984054750



## Noter til årsregnskapet

### Note 1 Regnskapsprinsipper

Årsregnskapet er satt opp i samsvar med regnskapsloven 1998. Det er utarbeidet etter norske regnskapsstandarder. I utgangspunktet er det reglene for regnskapsoppstilling for små foretak som er benyttet.

#### Driftsinntekter og kostnader

Inntektsføring skjer etter opptjeningsprinsippet som normalt vil være leveringstidspunktet for varer og tjenester. Kostnader medtas etter sammenstillingsprinsippet, dvs. at kostnader medtas i samme periode som tilhørende inntekter inntektsføres.

For å optimalisere ressursutnyttelsen i TINE-gruppen utfører TINE SA ulike funksjoner for OsteCompagniet AS i form av produksjon, distribusjon, mellomtransport, innkjøp, import, salgsarbeid, regnskap, avlønning ansatte, IKT og produktutvikling/FOU. Kostnadsbelastning for produksjon av ost beregnes ut fra tilvirkningskost på produserende anlegg med tillegg av prisutjevningstilskudd/-avgift og med påslag for fortjeneste. Kostnadsbelastning for de øvrige tjenestene blir fakturert både direkte og indirekte ved at de inngår i kostnadene på produktene OsteCompagniet AS kjøper fra TINE SA.

#### Hovedregel for vurdering og klassifisering av eiendeler og gjeld.

Eiendeler bestemt til varig eie eller bruk er klassifisert som anleggsmidler. Andre eiendeler er klassifisert som omløpsmidler. Fordringer som skal tilbakebetales innen et år er uansett klassifisert som omløpsmidler. Ved klassifiseringen av kortsiktig og langsiktig gjeld er analoge kriterier lagt til grunn.

Anleggsmidler vurderes til anskaffelseskost, men nedskrives til virkelig verdi når verdifallet forventes ikke å være forbigående. Anleggsmidler med begrenset økonomisk levetid avskrives planmessig. Langsiktig gjeld balanseføres til nominelt mottatt beløp på etableringstidspunktet. Langsiktig gjeld oppskrives ikke til virkelig verdi som følge av renteendring.

Omløpsmidler vurderes til laveste av anskaffelseskost og virkelig verdi. Kortsiktig gjeld balanseføres til nominelt mottatt beløp på etableringstidspunktet. Kortsiktig gjeld oppskrives ikke til virkelig verdi som følge av renteendring. Enkelte poster er vurdert etter andre regler, og redegjøres for nedenfor.

#### Fordringer

Kundefordringer og andre fordringer oppføres til pålydende etter fradrag for avsetning til forventet tap. Avsetning til tap gjøres på grunnlag av en individuell vurdering av de enkelte fordringene. I tillegg gjøres det for øvrige kundefordringer en uspesifisert avsetning for å dekke antatt tap.

#### Varelager

Lager av innkjøpte handelsvarer er verdsatt til laveste av «først inn – først ut» prinsippet og virkelig verdi.

#### Skatter

Skatter kostnadsføres når de påløper, det vil si at skattekostnaden er knyttet til det regnskapsmessige resultat før skatt.

Skattekostnaden består av betalbar skatt (skatt på årets skattepliktige inntekt) og endring i netto utsatt skatt. Skattekostnaden fordeles på ordinært resultat og resultat av ekstraordinære poster i henhold til skattegrunnlaget. Utsatt skatt og utsatt skattefordel er presentert netto i balansen.



## Note 2 Lønnskostnader, styrehonorar, revisjon mm

	2017	2016
Lønninger	8 295 671	7 690 354
Annen godtgjørelse	216 444	146 075
Arbeidsgiveravgift	1 250 737	1 161 426
Pensjonskostnader	1 276 662	773 843
Andre ytelser	14 584 309	14 761 710
	<b>25 623 823</b>	<b>24 533 108</b>

Gjennomsnittlig antall årsverk i regnskapsåret er 9,5.

Ytelser til daglig leder:

	2017	2016
Lønn og annen godtgjørelse	1 094 536	1 082 000
Pensjonsytelser	160 711	160 711
Andre ytelser	339 551	156 095
	<b>1 594 798</b>	<b>1 398 806</b>

Styrehonorar utgjør 159 000

Selskapet er pliktig til å ha tjenstepensjonsordning etter lov om obligatorisk tjenstepensjon. Selskapets pensjonsordninger tilfredsstillter kravene i denne loven.

Honorar til revisor:

	2017	2016
Bokført revisjonshonorar	34 650	69 072



## Note 3 Skatt

### Årets skattekostnad fremkommer slik

	2017	2016
Skatt på årets resultat	1 675 256	1 850 782
Endring utsatt skatt	113 964	225 812
Virkning av endring i skatteregler	7 169	0
<b>Årets skattekostnad</b>	<b>1 796 389</b>	<b>2 076 594</b>

### Beregning av skattepliktig inntekt

	2017	2016
Resultat før skatter	7 448 713	8 250 726
Permanente forskjeller	6 371	7 983
Endringer midlertidige forskjeller	-474 850	-855 579
<b>Årets skattegrunnlag</b>	<b>6 980 234</b>	<b>7 403 130</b>
Betalbar skatt	1 675 256	1 850 782
Skatt på avgitt konsernbidrag	1 200 000	1 250 000
<b>Skyldig betalbar skatt</b>	<b>475 256</b>	<b>600 782</b>

### Spesifikasjoner av grunnlag utsatt skatt

#### Forskjeller som utlignes

	2017	2016
Anleggsmidler	-30 922	-38 652
Varelager	-103 984	-179 770
Fordringer	0	116
Andre midlertidige forskjeller	-582 024	-973 474
Sum	-716 930	-1 191 780
<b>Utsatt skatt</b>	<b>-164 893</b>	<b>-286 027</b>

## Note 4 Ytre miljø

Virksomhetens art er av en slik karakter at den ikke påvirker det ytre miljø.

## Note 5 Mellomværende med selskap i samme konsern

	2017	2016
<b>Kortsiktige fordringer</b>		
Foretak i samme konsern	25 134 702	5 138 325
<b>Kortsiktig gjeld</b>		
Foretak i samme konsern	-27 917 691	-9 896 838

TINE Konsern har en konsernkontoavtale med Danske Bank om en samlet kassakreditt for hele konsernet. Det enkelte selskap har ingen grense for trekk innenfor avtalt ramme. TINE SA administrerer og styrer konsernkontoavtalen. I selskapsregnskapet fremkommer innestående på kontoen som annen fordring på konsern.



## Note 6 Varer

	2017	2016
Lager av innkjøpte handelsvarer	12 957 634	13 809 871
Ukuransnedskrivning	103 985	179 770

## Note 7 Egenkapital

### Endring egenkapital

	Aksjekapital	Overkurs	Ånnen innskutt egenkapital	Ånnen egenkapital	Sum
Egenkapital 01.01.	220 000	800 000	1 933 078	8 344 878	11 297 956
Årets resultat	0	0	0	5 652 325	5 652 325
Konsernbidrag etter skatt	0	0	0	-3 800 000	-3 800 000
<b>Egenkapital 31.12.</b>	<b>220 000</b>	<b>800 000</b>	<b>1 933 078</b>	<b>10 197 202</b>	<b>13 150 280</b>

## Note 8 Aksjekapital og aksjonærinformasjon

Aksjekapitalen i selskapet pr 31.12 består av:

	Antall	Pålydende	Balanseført
Aksjer	220	1 000	220 000

### Eierstruktur

De største aksjonærene i selskapet pr. 31.12 var:

	Antall	Eierandel	Stemmeandel
TINE SA	220	100,0 %	100,0 %

## Note 9 Pantstillelser og garantier mv

TINE-konsernets viktigste låneavtaler bygger på en negativ pantsettelseserklæring. Morselskapet TINE SA og dets datterselskaper kan derfor kun i meget begrenset omfang stille pant som sikkerhet for gjeld.

Selskapet inngår i TINE-konsernets fellesregistrering for merverdiavgift. Selskaper som inngår i fellesregistreringen har solidaransvar for skyldig merverdiavgift tilknyttet selskaper omfattet av fellesregistreringen.



## NOTE 10 Pensjoner og pensjonsforpliktelser

Selskapet har en kollektiv pensjonsordning i MP Pensjon i henhold til lov om foretakspensjon. Ordningen tilfredsstiller reglene for Obligatorisk Tjenestepensjon (OTP). Den kollektive pensjonsordningen er ytelsesbasert og ordningen innregnes regnskapsmessig som en ytelsesplan. Ytelsene er i hovedsak avhengig av antall opptjeningsår og lønnsnivå ved oppnådd pensjonsalder. Tjenestepensjonen kommer i tillegg til Folketrygden og er uavhengig av ytelsen fra Folketrygden.

MP Pensjon er en selveiende stiftelse som omfatter ansatte i TINE SA og norske datterselskap, herunder Ostecompagniet AS. Formålet til MP Pensjon er å yte alders- og uførepensjoner til medlemmer og etterlattepensjon til ektefelle, registrert partner, samboer og barn. MP Pensjons midler holdes adskilt fra foretakets midler. MP Pensjons står under tilsyn av Finanstilsynet og har konsesjon til å drive virksomhet som pensjonskasse.

Pensjonsordningen i MP Pensjon gir følgende ytelser ved full opptjeningsstid (30 år eller mer):

Pensjon	Beregningsgrunnlag	Pensjonsytelse
Ålderspensjon	Inntil 6 G	16 % av pensjonsgrunnlaget 1)
	Fra 6 G til 12 G	44 % av pensjonsgrunnlaget 1)
Etterlattepensjon ektefelle / samboer	Beregnet alderspensjon	86 % av beregnet alderspensjon
Etterlattepensjon barn	Pensjonsgrunnlag	80 % av beregnet alderspensjon for yngste barn og 25 % for øvrige barn under 21 år. Samlet barnepensjon doles likt mellom barna.
Uførepensjon	Dagens lønn	3 % av lønn inntil 12 G. Tillegg på 25 % av G, begrenset til 6 % av lønn. Tillegg på 66 % av lønn mellom 6 G og 12 G. Oppsparte rettigheter fra privat og offentlig tjenestepensjon trekkes fra i beregningen.

Selskapet er innen avtaleområdet LO-NHO. Ansatte i selskapene har, basert på dette, anledning til å søke om AFP-pensjon fra 62 år. Gjeldende AFP-ordning er en ytelsesbasert flerforetakordning. Selskapene innen avtaleområdet LO-NHO har en reell økonomisk forpliktelse som følger av avtalen om AFP-ordning. Det foreligger imidlertid ikke tilstrekkelig informasjon til å muliggjøre innregning av forpliktelse i årsregnskapet. Dette medfører at ingen forpliktelse for gjeldende AFP-ordning balanseføres.

Uførepensjonsordningen ble endret med virkning fra 1. januar 2017, og som en følge av dette ble det i regnskapet for 2016 bokført en positiv resultatteffekt (planendring) for TINE SA på 1,3 MNOK.

For selskapet omfatter de ulike ordningene pr 31.12.2017 følgende antall personer:

	Ansatte	Pensjonister
Ytelsesbaserte ordninger i MP Pensjon	10	3
AFP	11	

Pensjonskostnader	2017	2016
Nåverdi av årets pensjonsopptjening	1 384 091	1 961 886
Rentekostnad av pensjonsforpliktelsen	804 453	848 601
Nettoavkastning på pensjonsmidler	-1 177 282	-1 082 848
Resultatført aktuært tap (+) / gevinst (-)	0	142 108
Resultatført planendringseffekt	0	-1 283 634
Tilskudd fra ansatte	-147 321	-135 315
Periodisert arbeidsgiveravgift	142 592	66 807
Øvrige pensjonskostnader (herunder AFP-premie og tilskuddsordninger)	270 099	228 141
<b>Netto pensjonskostnad</b>	<b>1 276 662</b>	<b>773 543</b>

Avstemming av pensjonsordningens finansielle status 31.12 mot beløp i balansen:

Pensjonsforpliktelser og -midler	31.12.2017	31.12.2016
Pålepte pensjonsforpliktelser	-27 698 672	-33 889 639
Pensjonsmidler (til markedsverdi)	31 912 377	31 735 990
Netto pensjonsmidler eksklusiv estimatavvik	4 213 705	-2 123 649
Ikke resultatført virkning av estimatavvik	-4 795 728	1 449 610
Arbeidsgiveravgift	0	-259 438
<b>Netto pensjonsforpliktelser underfinansiert ordning</b>	<b>-582 024</b>	<b>-973 474</b>

Følgende forutsetninger er anvendt:

Økonomiske forutsetninger	31.12.2017	31.12.2016
Diskonteringsrente	2,30 %	2,30 %
Forventet lønnsregulering	3,00 %	3,00 %
Forventet regulering av Folketrygdens grunnbeløp (G)	2,50 %	2,50 %
Forventet pensjonsøkning	2,00 %	2,00 %
Forventet avkastning på pensjonsmidler 1)	3,50 %	3,50 %

Demografiske forutsetninger

Anvendt dødelighetstabell	K2013	K2013
Anvendt uføretariff	Styrket KU	Styrket KU
Frivillig avgang (alle aldre)	Gjennomsnitt 3-5 % pr år	ult 3-5 % pr år

1) Ved beregning av årets pensjonskostnad er det lagt til grunn en forventet avkastning på pensjonsmidler basert på historisk og forventet avkastning i MP Pensjon.

Øvrige økonomiske og demografiske forutsetninger lagt til grunn for beregning og regnskapsføring av pensjoner er basert på forventninger til den faktiske medlemsbestanden, forholdene i pensjonsordningen i MP Pensjon og TINE sine antagelser om fremtidig økonomisk utvikling.

Faktisk avkastning på sammensetning av pensjonsmidlene	2017	2016
Faktisk avkastning på pensjonsmidlene i foretakspensjonsordningen	11,71 %	14,66 %

Pensjonsmidler i foretakspensjonsordningen i MP pensjon har følgende sammensetning:	31.12.2017	31.12.2016
Aksjer	80,81 %	81,30 %
Obligasjoner	42,68 %	41,10 %
Eiendom	3,48 %	3,80 %
Øvrige eiendeler	3,28 %	3,80 %

## OsteCompagniet AS

### Styrets årsberetning 2017

#### **Virksomhetens art.**

OsteCompagniet AS er et selskap heleid av TINE SA. Selskapets visjon er "Ost med Sjæl til Folket". Målet med selskapet er å utvikle markedet for ostespesialiteter i Norge ved å tilby forbrukere et mangfold av oster.

Selskapet har ingen egen produksjon. Den største delen av produktspekteret er spesialiteter produsert av TINE. Det selges også oster importert fra flere europeiske land. Det selges også ost fra norske småskalaprodusenter.

Selskapet har forretningskontor på Kalbakken i Oslo.

Ostecompagniet AS er heleiet av TINE, og kjøper både produkter og en rekke tjenester fra morselskapet.

Selskapet hadde i 2017 en netto omsetning på NOK 288.352.561. Dette er på nivå med 2016.

Salget til de tre dagligvarekjedene utgjør den største omsetningen. Selskapet jobber gjennom TINE salgsapparat og har et godt forhold til alle kjedene. Ut over dagligvaremarkedet har man også en vesentlig del av omsetningen gjennom storhusholdningsmarkedet. Distribusjon skjer både gjennom grossist og gjennom TINEs egen ferskvaredistribusjon.

**Økonomi og videre drift.** Selskapet har i 2017 hatt normal drift. Regnskapet gir en rettvise oversikt over selskapets utvikling og stilling. Regnskapet er preget av følgende forhold:



- Lavere tollfri kvote for import av ost
- God kostnadskontroll i driften
- Sterk konkurranse, også fra EMV hos våre kunder

Resultatet for 2017 viser et resultat før skatt på NOK 7.448.714 og et overskudd etter skatt på NOK 5.652.325 Styret foreslår at det avgis et konsernbidrag etter skatt på NOK 3.800.000

Selskapets egenkapital etter avgitt konsernbidrag utgjør NOK 13.150.280

Selskapets egenkapital på 23 % er vurdert å være tilstrekkelig og tilfredsstillende for virksomheten.

Regnskapet er utarbeidet under forutsetning om fortsatt drift og styret bekrefter at forutsetningene for fortsatt drift er tilstede.

### **Utsikter for 2018**

Konkurransen i markedet for spesialoster blir stadig sterkere, både fra direkte konkurrenter og fra kjedenes egne eller selektive merker. OsteCompagniet har merker med bra posisjon hos både kunder og forbrukere, og jobber stadig for å styrke disse merkevarene. Disse utvikles med god forbrukerinnsikt for å dekke de kravene som forbrukerne setter til denne type produkter.

Med god innsikt, grundig jobbing både på marked og salg synes utsiktene og mulighetene gode for 2018.

### **Arbeidsmiljø og personale.**

OsteCompagniet har pr 31.12.2017 11 ansatte som utgjør 10,5 årsverk



Arbeidsmiljøet ansees som godt.

Sykefraværet for 2017 var 11,28 %, mot 3,11 % i 2016.

Fraværet fordeler seg på 0,18 % mellom 1 – 3 dager, 1,61% 4-16 dager og 9,49 % over 16 dager.

Det er ikke rapportert om skader eller ulykker på arbeidsplassen.

Av 11 ansatte er 3 menn og 8 kvinner.

Styret består av 5 medlemmer hvorav 1 kvinne.

OsteCompagniet tilstreber likestilling mellom kjønnene.

#### Ytre miljø.

Selskapets virksomhet ansees ikke å skade det ytre miljøet.

Oslo 14 februar 2018

Styret i OsteCompagniet AS

John Ole Skeide

Styreleder

Knud H. Fahrenndorf

Ole Henrik Rindli

Anne Siri Høiland

Magnus Ekstrand

Nina J Nørve

Daglig leder





Building a better  
working world

Statsautoriserte revisorer  
Ernst & Young AS

Havnegt 9, NO-7010 Trondheim  
Postboks 1299 Pircenteret, NO-7462 Trondheim

Foretaksregisteret: NO 976 389 387 MVA

Tlf: +47 24 00 24 00

Fax: +47 73 54 68 01

www.ey.no

Medlemmer av Den norske revisorforening

## UAVHENGIG REVISORS BERETNING

Til generalforsamlingen i OsteCompagniet AS

### Uttalelse om revisjonen av årsregnskapet

#### Konklusjon

Vi har revidert årsregnskapet for OsteCompagniet AS som består av balanse per 31. desember 2017, resultatregnskap for regnskapsåret avsluttet per denne datoen, og en beskrivelse av vesentlige anvendte regnskapsprinsipper og andre noteopplysninger.

Etter vår mening er årsregnskapet avgitt i samsvar med lov og forskrifter og gir et rettviseende bilde av selskapets finansielle stilling per 31. desember 2017, og av dets resultater for regnskapsåret avsluttet per denne datoen i samsvar med regnskapslovens regler og god regnskapsskikk i Norge.

#### Grunnlag for konklusjonen

Vi har gjennomført revisjonen i samsvar med lov, forskrift og god revisjonsskikk i Norge, herunder de internasjonale revisjonsstandardene (ISA-ene). Våre oppgaver og plikter i henhold til disse standardene er beskrevet i avsnittet *Revisors oppgaver og plikter ved revisjonen av årsregnskapet*. Vi er uavhengige av selskapet i samsvar med de relevante etiske kravene i Norge knyttet til revisjon slik det kreves i lov og forskrift. Vi har også overholdt våre øvrige etiske forpliktelser i samsvar med disse kravene. Etter vår oppfatning er innhentet revisjonsbevis tilstrekkelig og hensiktsmessig som grunnlag for vår konklusjon.

#### Øvrig informasjon

Øvrig informasjon omfatter informasjon i selskapets årsrapport bortsett fra årsregnskapet og den tilhørende revisjonsberetningen. Styret og daglig leder (ledelsen) er ansvarlig for øvrig informasjon. Vår uttalelse om revisjonen av årsregnskapet dekker ikke øvrig informasjon, og vi attesterer ikke den øvrige informasjonen.

I forbindelse med revisjonen av årsregnskapet er det vår oppgave å lese øvrig informasjon med det formål å vurdere hvorvidt det foreligger vesentlig inkonsistens mellom øvrig informasjon og årsregnskapet eller kunnskap vi har opparbeidet oss under revisjonen, eller hvorvidt den ellers viser seg å inneholde vesentlig feilinformasjon. Dersom vi konkluderer med at den øvrige informasjonen inneholder vesentlig feilinformasjon, er vi pålagt å rapportere det. Vi har ingenting å rapportere i så henseende.

#### Ledelsens ansvar for årsregnskapet

Ledelsen er ansvarlig for å utarbeide årsregnskapet i samsvar med lov og forskrifter, herunder for at det gir et rettviseende bilde i samsvar med regnskapslovens regler og god regnskapsskikk i Norge. Ledelsen er også ansvarlig for slik intern kontroll som den finner nødvendig for å kunne utarbeide et årsregnskap som ikke inneholder vesentlig feilinformasjon, verken som følge av misligheter eller feil.

Ved utarbeidelsen av årsregnskapet må ledelsen ta standpunkt til selskapets evne til fortsatt drift og opplyse om forhold av betydning for fortsatt drift. Forutsetningen om fortsatt drift skal legges til grunn for årsregnskapet med mindre ledelsen enten har til hensikt å avvike selskapet eller legge ned virksomheten, eller ikke har noe annet realistisk alternativ.



Building a better  
working world

## Revisors oppgaver og plikter ved revisjonen av årsregnskapet

Vårt mål er å oppnå betryggende sikkerhet for at årsregnskapet som helhet ikke inneholder vesentlig feilinformasjon, verken som følge av misligheter eller feil, og å avgi en revisjonsberetning som inneholder vår konklusjon. Betryggende sikkerhet er en høy grad av sikkerhet, men ingen garanti for at en revisjon utført i samsvar med lov, forskrift og god revisjonsskikk i Norge, herunder ISA-ene, alltid vil avdekke vesentlig feilinformasjon. Feilinformasjon kan skyldes misligheter eller feil og er å anse som vesentlig dersom den enkeltvis eller samlet med rimelighet kan forventes å påvirke de økonomiske beslutningene som brukerne foretar på grunnlag av årsregnskapet.

Som del av en revisjon i samsvar med lov, forskrift og god revisjonsskikk i Norge, herunder ISA-ene, utøver vi profesjonelt skjønn og utviser profesjonell skepsis gjennom hele revisjonen. I tillegg:

- ▶ identifiserer og anslår vi risikoen for vesentlig feilinformasjon i årsregnskapet, enten det skyldes misligheter eller feil. Vi utformer og gjennomfører revisjonshandlinger for å håndtere slike risikoer, og innhenter revisjonsbevis som er tilstrekkelig og hensiktsmessig som grunnlag for vår konklusjon. Risikoen for at vesentlig feilinformasjon som følge av misligheter ikke blir avdekket, er høyere enn for feilinformasjon som skyldes feil, siden misligheter kan innebære samarbeid, forfalskning, bevisste utelatelser, uriktige fremstillinger eller overstyring av intern kontroll;
- ▶ opparbeider vi oss en forståelse av den interne kontrollen som er relevant for revisjonen, for å utforme revisjonshandlinger som er hensiktsmessige etter omstendighetene, men ikke for å gi uttrykk for en mening om effektiviteten av selskapets interne kontroll;
- ▶ vurderer vi om de anvendte regnskapsprinsippene er hensiktsmessige og om regnskapsestimatene og tilhørende noteopplysninger utarbeidet av ledelsen er rimelige;
- ▶ konkluderer vi på om ledelsens bruk av fortsatt drift-forutsetningen er hensiktsmessig, og, basert på innhentede revisjonsbevis, hvorvidt det foreligger vesentlig usikkerhet knyttet til hendelser eller forhold som kan skape betydelig tvil om selskapets evne til fortsatt drift. Dersom vi konkluderer med at det foreligger vesentlig usikkerhet, kreves det at vi i revisjonsberetningen henleder oppmerksomheten på tilleggsopplysningene i årsregnskapet. Hvis slike tilleggsopplysninger ikke er tilstrekkelige, må vi modifisere vår konklusjon. Våre konklusjoner er basert på revisjonsbevis innhentet frem til datoen for revisjonsberetningen. Etterfølgende hendelser eller forhold kan imidlertid medføre at selskapets evne til fortsatt drift ikke lenger er til stede;
- ▶ vurderer vi den samlede presentasjonen, strukturen og innholdet i årsregnskapet, inkludert tilleggsopplysningene, og hvorvidt årsregnskapet gir uttrykk for de underliggende transaksjonene og hendelsene på en måte som gir et rettviseende bilde.

Vi kommuniserer med styret blant annet om det planlagte omfanget av revisjonen, tidspunktet for vårt revisjonsarbeid og eventuelle vesentlige funn i vår revisjon, herunder vesentlige svakheter i den interne kontrollen som vi avdekker gjennom vårt arbeid.

## Uttalelse om øvrige lovmessige krav

### Konklusjon om årsberetningen

Basert på vår revisjon av årsregnskapet som beskrevet ovenfor, mener vi at opplysningene i årsberetningen om årsregnskapet og forutsetningen om fortsatt drift er konsistente med årsregnskapet og i samsvar med lov og forskrifter.

Uavhengig revisors beretning - OsteCompagniet AS

A member firm of Ernst & Young Global Limited



Building a better  
working world

### Konklusjon om registrering og dokumentasjon

Basert på vår revisjon av årsregnskapet som beskrevet ovenfor, og kontrollhandlinger vi har funnet nødvendige i henhold til internasjonal standard for attestasjonsoppdrag (ISAE) 3000 «Attestasjonsoppdrag som ikke er revisjon eller forenklet revisorkontroll av historisk finansiell informasjon», mener vi at ledelsen har oppfylt sin plikt til å sørge for ordentlig og oversiktlig registrering og dokumentasjon av selskapets regnskapsopplysninger i samsvar med lov og god bokføringsikk i Norge.

Oslo, 14. februar 2018  
ERNST & YOUNG AS

  
Asbjørn Ler  
statsautorisert revisor

Uavhengig revisors beretning - OsteCompagniet AS

A member firm of Ernst & Young Global Limited