



ÅRSREGNSKAPET FOR REGNSKAPSÅRET 2019 - GENERELL INFORMASJON

Enheten

Organisasjonsnummer: 919 885 947
Organisasjonsform: Aksjeselskap
Foretaksnavn: HALLGEIR FREDAGSVIK AS
Forretningsadresse: Jakobslivegen 98
7059 JAKOBSLI

Regnskapsår

Årsregnskapets periode: 01.01.2019 - 31.12.2019

Konsern

Morselskap i konsern: Nei

Regnskapsregler

Regler for små foretak benyttet: Ja
Benyttet ved utarbeidelsen av årsregnskapet til selskapet: Regnskapslovens alminnelige regler

Årsregnskapet fastsatt av kompetent organ

Bekreftet av representant for selskapet: Hallgeir Fredagsvik
Dato for fastsettelse av årsregnskapet: 01.03.2020

Grunnlag for avgivelse

År 2019: Årsregnskapet er elektronisk innlevert
År 2018: Tall er hentet fra elektronisk innlevert årsregnskap fra 2019

Det er ikke krav til at årsregnskapet m.v. som sendes til Regnskapsregisteret er undertegnet. Kontrollen på at dette er utført ligger hos revisor/enhetens øverste organ. Sikkerheten ivaretas ved at innsender har rolle/rettighet for innsending av årsregnskapet via Altinn, og ved at det bekreftes at årsregnskapet er fastsatt av kompetent organ.

Brønnøysundregistrene, 03.05.2021



Resultatregnskap

Beløp i: NOK	Note	2019	2018
RESULTATREGNSKAP			
Inntekter			
Salgsinntekt		1 681 471	1 842 136
Sum inntekter		1 681 471	1 842 136
Kostnader			
Lønnskostnad	1	1 560 655	1 347 944
Annen driftskostnad		260 500	305 507
Sum kostnader		1 821 154	1 653 452
Driftsresultat		-139 683	188 684
Finansinntekter og finanskostnader			
Annen renteinntekt		344	283
Sum finansinntekter		344	283
Annen finanskostnad		-417	
Sum finanskostnader		-417	
Netto finans		761	283
Ordinært resultat før skattekostnad		-138 922	188 967
Skattekostnad på ordinært resultat	2		41 361
Ordinært resultat etter skattekostnad		-138 922	147 606
Årsresultat		-138 922	147 606
Årsresultat etter minoritetsinteresser		-138 922	147 606
Overføringer og disponeringer			
Overføringer annen egenkapital	3	-138 922	147 606
Sum overføringer og disponeringer		-138 922	147 606



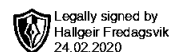
Balanse

Beløp i: NOK	Note	2019	2018
BALANSE - EIENDELER			
Anleggsmidler			
Immaterielle eiendeler			
Sum anleggsmidler		0	0
Omløpsmidler			
Varer			
Fordringer			
Kundefordringer		108 529	109 223
Andre kortsiktige fordringer		9 183	
Sum fordringer		117 712	109 223
Bankinnskudd, kontanter og lignende			
Bankinnskudd, kontanter o.l.		420 656	505 988
Sum bankinnskudd, kontanter og lignende		420 656	505 988
Sum omløpsmidler		538 368	615 211
SUM EIENDELER		538 368	615 211
BALANSE - EGENKAPITAL OG GJELD			
Egenkapital			
Innskutt egenkapital			
Selskapskapital	3,4	30 000	30 000
Annen innskutt egenkapital		-10 089	-10 089
Sum innskutt egenkapital		19 911	19 911
Opptjent egenkapital			
Annen egenkapital	3	8 684	147 606
Sum opptjent egenkapital		8 684	147 606
Sum egenkapital		28 596	167 518



Balanse

Beløp i: NOK	Note	2019	2018
Sum langsiktig gjeld		0	0
Kortsiktig gjeld			
Leverandørgjeld		14 882	5 828
Betalbar skatt	2		41 361
Skyldig offentlige avgifter		348 664	247 553
Annen kortsiktig gjeld		146 226	152 951
Sum kortsiktig gjeld		509 772	447 693
Sum gjeld		509 772	447 693
SUM EGENKAPITAL OG GJELD		538 368	615 211



**Årsregnskap
2019**

Hallgeir Fredagsvik AS

Foretaksnr. 919885947

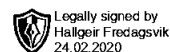
Utarbeidet av:



Avdeling Heimdal
Industriveien 5, 7072 Heimdal
Heimdal@smnregnskap.no



Hallgeir Fredagsvik AS

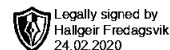


Resultatregnskap

	Note	31.12.2019	31.12.2018
DRIFTSINNEKTER OG DRIFTSKOSTNADER			
Driftsinntekter			
Salgsinntekt		1 681 471	1 842 136
Sum driftsinntekter		1 681 471	1 842 136
Driftskostnader			
Lønnskostnad	1	1 560 655	1 347 944
Annen driftskostnad		260 500	305 507
Sum driftskostnader		1 821 154	1 653 452
DRIFTSRESULTAT		-139 683	188 684
FINANSINNEKTER OG FINANSKOSTNADER			
Finansinntekter			
Annen renteinntekt		344	283
Sum finansinntekter		344	283
Finanskostnader			
Annen finanskostnad		-417	0
Sum finanskostnader		-417	0
NETTO FINANSPOSTER		761	283
ORDINÆRT RES. FØR SKATTEKOSTNAD		-138 922	188 967
Skattekostnad på ordinært resultat	2	0	41 361
ORDINÆRT RESULTAT		-138 922	147 606
ÅRSRESULTAT		-138 922	147 606
OVERF. OG DISPONERINGER			
Overføringer annen egenkapital	3	-138 922	147 606
Fremføring av udekket tap		0	0
SUM OVERF. OG DISP.		-138 922	147 606



Hallgeir Fredagsvik AS



Balanse pr. 31.12.2019

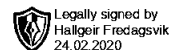
	Note	31.12.2019	31.12.2018
EIENDELER			
OMLØPSMIDLER			
Fordringer			
Kundefordringer		108 529	109 223
Andre kortsiktige fordringer		9 183	0
Sum fordringer		117 712	109 223
Bankinnskudd, kontanter o.l.		420 656	505 988
SUM OMLØPSMIDLER		538 368	615 211
SUM EIENDELER		538 368	615 211
EGENKAPITAL OG GJELD			
EGENKAPITAL			
Innskutt egenkapital			
Selskapskapital	3,4	30 000	30 000
Annen innskutt egenkapital		-10 089	-10 089
Sum innskutt egenkapital		19 911	19 911
Opptjent egenkapital			
Annen egenkapital	3	8 684	147 606
Udekket tap		0	0
Sum opptjent egenkapital		8 684	147 606
SUM EGENKAPITAL		28 596	167 518
GJELD			
KORTSIKTIG GJELD			
Leverandørgjeld		14 882	5 828
Betalbar skatt	2	0	41 361
Skyldig offentlige avgifter		348 664	247 553
Annen kortsiktig gjeld		146 226	152 951
SUM KORTSIKTIG GJELD		509 772	447 693
SUM GJELD		509 772	447 693
SUM EGENKAPITAL OG GJELD		538 368	615 211

Trondheim, 1/3-2020

Hallgeir Fredagsvik
Styreleder



Hallgeir Fredagsvik AS



Noter 2019

Regnskapsprinsipper:

Årsregnskapet er satt opp i samsvar med regnskapsloven og god regnskapsskikk for små foretak. Selskapet har videre fulgt relevante bestemmelser i Norsk Regnskaps Standard utarbeidet av Norsk Regnskaps Stiftelse.

De unntaksregler som gjelder for små foretak er anvendt der annet ikke er angitt i regnskapsprinsipper.

Omløpsmidler og kortsiktig gjeld

Omløpsmidler og kortsiktig gjeld omfatter normalt poster som forfaller til betaling innen ett år etter siste dag i regnskapsåret, samt poster som knytter seg til varekretsløpet. Omløpsmidler vurderes til laveste verdi av anskaffelseskost og antatt virkelig verdi (Laveste verdis prinsipp).

Anleggsmidler og langsiktig gjeld

Anleggsmidler omfatter eiendeler bestemt til varig eie og bruk for virksomheten. Anleggsmidler er vurdert til anskaffelseskost. Varige driftsmidler føres opp i balansen og avskrives over driftsmidlets forventede økonomiske levetid. Varige driftsmidler nedskrives til virkelig verdi ved verdifall som forventes ikke å være av forbigående art. Nedskrivninger blir reversert når grunnlaget for nedskrivningen ikke lenger finnes å være til stede.

Fordringer

Kundefordringer og andre fordringer føres opp i balansen til pålydende etter fradrag for avsetning til påregnelig tap. Avsetning til påregnelig tap gjøres på grunnlag av en individuell vurdering av de enkelte fordringene.

Andre fordringer er også gjenstand for en tilsvarende vurdering.

Skatt

Skattekostnaden i resultatregnskapet omfatter periodens betalbare skatt som blir utlignet og forfaller til betaling i neste regnskapsår i tillegg til endring i utsatt skatt. Utsatt skatt er beregnet med skattesatsen i 2019 (22%) på grunnlag av skattereduserende og skatteøkende midlertidige forskjeller som eksisterer mellom regnskapsmessige og skattemessige verdier.

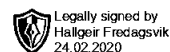
Inntekter

Inntekter fra finansielle instrumenter inntektsføres når de er realisert.

Omsetning og annen inntekt inntektsføres når de er opptjent.



Hallgeir Fredagsvik AS



Noter 2019

Note 1 - Lønnskostnad

Selskapet har 1 ansatt som utgjør 1 årsverk.

Spesifikasjon av lønnskostnader:

	I år	I fjor
Lønn	1 263 585	1 113 623
Arbeidsgiveravgift	191 153	167 969
Pensjonskostnader	0	30 147
Sosiale kostnader	105 916	36 205
Totalt	1 560 655	1 347 944

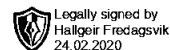
Lønn og godtgjørelse til daglig leder/styreleder er kr. 1.251 646,-.

Selskapet faller utenfor plikten til å ha obligatorisk tjenestepensjon, men selskapet har opprettet pensjonsordning for den ansatte.

Selskapet har ikke revisor



Hallgeir Fredagsvik AS



Noter 2019

Note 2 - Skattekostnad på ordinært resultat

Spesifikasjon av årets skattegrunnlag:

Resultat før skattekostnader	-138 922
+ Permanente og andre forskjeller	162
+ Endring i midlertidige forskjeller	-2 171
= Inntekt	-140 931

Spesifikasjon av årets skattekostnad:

Beregnet skatt av årets resultat	0
= Sum betalbar skatt	0
+/- Endring i utsatt skatt / utsatt skattefordel	0
= Ordinær skattekostnad	0
Skattesats i inntektsåret	22

Betalbar skatt i balansen består av

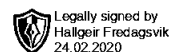
Sum betalbar skatt	0
= Betalbar skatt i balansen	0

Utsatt skatt/utsatt skattefordel

	2019	2018
+ Utestående fordringer	2 171	0
- Skattem. fremf. underskudd som utlignes	167 938	27 007
= Grunnlag utsatt skatt	-165 767	-27 007
Utsatt skatt	0	0
Negativt grunnlag utsatt skatt	165 767	27 007
= Grunnlag utsatt skattefordel	165 767	27 007
Utsatt skattefordel	36 468	5 942
Grunnlag ikke bokført utsatt skattefordel	165 767	27 009
Ikke bokført utsatt skattefordel	36 468	5 942
Bokført utsatt skattefordel	0	0



Hallgeir Fredagsvik AS



Noter 2019

Note 3 - Annen egenkapital

	Aksjekapital / selskapskapital	Annen egenkapital	Sum egenkapital
Pr 1.1.	30 000	137 518	167 518
Anvendt til årsresultat	XXXX	-138 922	-138 922
Pr 31.12.	30 000	-1 404	28 596

Årsoppgjøret er avlagt under forutsetning om fortsatt drift. Det bekreftes at denne forutsetningen er tilstede.
Selskapets økonomiske og finansielle stilling kan beskrives som god.

Note 4 - Selskapskapital

Aksjekapitalen består av 30 aksjer hver pålydende kr. 1.000,-, totalt kr. 30.000,-.
Selskapet har en aksjeklasse.

Det er 1 aksjeeier:
Daglig leder/styreleder Hallgeir Fredagsvik eier 100%