



ÅRSREGNSKAPET FOR REGNSKAPSÅRET 2021 - GENERELL INFORMASJON

Enheten

Organisasjonsnummer:	926 697 668
Organisasjonsform:	Aksjeselskap
Foretaksnavn:	AMKA AS
Forretningsadresse:	Marcus Thranes gate 2 0473 OSLO

Regnskapsår

Årsregnskapets periode:	01.01.2021 - 31.12.2021
-------------------------	-------------------------

Konsern

Mørselskap i konsern:	Ja
Konsernregnskap lagt ved:	Ja

Regnskapsregler

Regler for små foretak benyttet:	Nei
Benyttet ved utarbeidelsen av årsregnskapet til selskapet:	Regnskapslovens alminnelige regler
Benyttet ved utarbeidelsen av årsregnskapet til konsernet:	Regnskapslovens alminnelige regler

Årsregnskapet fastsatt av kompetent organ

Bekreftet av representant for selskapet:	Frank Søndergaard
Dato for fastsettelse av årsregnskapet:	10.05.2022

Grunnlag for avgivelse

År 2021: Årsregnskapet er elektronisk innlevert
År 2020: Tall er hentet fra elektronisk innlevert årsregnskap fra 2021

Det er ikke krav til at årsregnskapet m.v. som sendes til Regnskapsregisteret er undertegnet. Kontrollen på at dette er utført ligger hos revisor/enhetens øverste organ. Sikkerheten ivaretas ved at innsender har rolle/rettighet for innsending av årsregnskapet via Altinn, og ved at det bekreftes at årsregnskapet er fastsatt av kompetent organ.

Brønnøysundregistrene, 14.07.2023



Resultatregnskap

Beløp i: NOK	Note	2021	2020
RESULTATREGNSKAP			
Inntekter			
Salgsinntekt	2	77 824 748	76 825 167
Annen driftsinntekt	10	1 237 794	1 887 173
Sum inntekter		79 062 542	78 712 340
Kostnader			
Varekostnad	10	59 851 900	61 982 145
Lønnskostnad	3	5 397 158	6 085 837
Avskrivning	5	70 114	147 842
Annen driftskostnad	3,10	6 163 338	5 911 187
Sum kostnader		71 482 510	74 127 011
Driftsresultat		7 580 032	4 585 329
Finansinntekter og finanskostnader			
Inntekt på investering i datterselskap og tilknyttet selskap		2 000 000	480 000
Renteinntekt fra foretak i samme konsern		68 433	52 418
Annen finansinntekt	4		483 827
Sum finansinntekter		2 068 433	1 016 245
Rentekostnad til foretak i samme konsern		407 287	71 668
Annen finanskostnad	4	3 202 423	786 792
Sum finanskostnader		3 609 710	858 460
Netto finans		-1 541 277	157 785
Ordinært resultat før skattekostnad		6 038 755	4 743 114
Skattekostnad på ordinært resultat	13	892 434	938 870
Ordinært resultat etter skattekostnad		5 146 321	3 804 244
Årsresultat		5 146 321	3 804 244
Overføringer og disponeringer			
Ordinært utbytte		-4 500 000	-3 500 000
Overføring til/fra annen egenkapital		-646 322	-304 245



Resultatregnskap

Beløp i: NOK	Note	2021	2020
Sum overføringer og disponeringer		-5 146 322	-3 804 245



Balanse

Beløp i: NOK	Note	2021	2020
BALANSE - EIENDELER			
Anleggsmidler			
Immaterielle eiendeler			
Utsatt skattefordel	9	124 316	93 782
Sum immaterielle eiendeler		124 316	93 782
Varige driftsmidler			
Driftsløsøre, inventar, verktøy, kontormaskiner	5	130 462	200 576
Sum varige driftsmidler		130 462	200 576
Finansielle anleggsmidler			
Investering i datterselskap	10	1 097 786	1 097 786
Sum finansielle anleggsmidler		1 097 786	1 097 786
Sum anleggsmidler		1 352 564	1 392 144
Omløpsmidler			
Varer			
Varer	11	16 326 611	13 812 760
Sum varer		16 326 611	13 812 760
Fordringer			
Kundefordringer	9	22 808 410	22 854 306
Andre fordringer	9	3 159 524	1 389 852
Sum fordringer		25 967 934	24 244 158
Bankinnskudd, kontanter og lignende			
Bankinnskudd, kontanter og lignende	12	3 250 579	380 194
Sum bankinnskudd, kontanter og lignende		3 250 579	380 194
Sum omløpsmidler		45 545 124	38 437 112
SUM EIENDELER		46 897 688	39 829 256

BALANSE - EGENKAPITAL OG GJELD



Balanse

Beløp i: NOK	Note	2021	2020
Egenkapital			
Innskutt egenkapital			
Aksjekapital	13, 14	1 400 000	1 400 000
Overkurs	14	100 000	100 000
Sum innskutt egenkapital		1 500 000	1 500 000
Opptjent egenkapital			
Annen egenkapital	14	3 979 139	3 332 817
Sum opptjent egenkapital		3 979 139	3 332 817
Sum egenkapital		5 479 139	4 832 817
Sum langsiktig gjeld		0	0
Kortsiktig gjeld			
Gjeld til kredittinstitusjoner	15	4 236 029	4 001 615
Leverandørgjeld	9	8 093 452	6 765 249
Betalbar skatt	13	922 968	932 948
Skyldige offentlige avgifter		15 352 162	17 102 535
Utbytte		4 500 000	3 500 000
Annen kortsiktig gjeld	9	8 313 938	2 694 092
Sum kortsiktig gjeld		41 418 549	34 996 439
Sum gjeld		41 418 549	34 996 439
SUM EGENKAPITAL OG GJELD		46 897 688	39 829 256



Konsernets resultatregnskap

Beløp i: NOK	Note	2021	2020
RESULTATREGNSKAP			
Inntekter			
Salgsinntekt	2	99 764 380	98 306 738
Annen driftsinntekt	3	319 744	128 582
Sum inntekter		100 084 124	98 435 320
Kostnader			
Varekostnad	3	73 524 707	76 584 276
Lønnskostnad	4	5 397 158	6 085 837
Avskrivning	5	70 114	150 911
Annen driftskostnad	3, 4, 6	10 167 930	9 517 095
Sum kostnader		89 159 909	92 338 119
Driftsresultat		10 924 215	6 097 201
Finansinntekter og finanskostnader			
Inntekt på investering i datterselskap og tilknyttet selskap	7		
Annen finansinntekt	8	10 185	699 030
Sum finansinntekter		10 185	699 030
Annen finanskostnad	8	3 640 839	1 085 560
Sum finanskostnader		3 640 839	1 085 560
Netto finans		-3 630 654	-386 530
Ordinært resultat før skattekostnad		7 293 561	5 710 671
Skattekostnad på ordinært resultat	9	1 608 491	1 257 596
Ordinært resultat etter skattekostnad		5 685 070	4 453 075
Årsresultat		5 685 070	4 453 075
Overføringer og disponeringer			
Ordinært utbytte		-4 500 000	
Overføring til/fra annen egenkapital		-646 322	
Sum overføringer og disponeringer		-5 146 322	



Konsernets balanse

Beløp i: NOK	Note	2021	2020
BALANSE - EIENDELER			
Anleggsmidler			
Immaterielle eiendeler			
Utsatt skattefordel	9	166 885	164 136
Sum immaterielle eiendeler		166 885	164 136
Varige driftsmidler			
Driftsløsøre, inventar, verktøy, kontormaskiner	5	130 462	200 576
Sum varige driftsmidler		130 462	200 576
Sum anleggsmidler		297 347	364 712
Omløpsmidler			
Varer			
Varer	11	20 820 384	18 332 677
Sum varer		20 820 384	18 332 677
Fordringer			
Kundefordringer	9	28 641 173	29 122 289
Andre fordringer	9	1 578 781	1 538 430
Sum fordringer		30 219 954	30 660 719
Bankinnskudd, kontanter og lignende			
Bankinnskudd, kontanter og lignende	12	3 250 579	2 301 016
Sum bankinnskudd, kontanter og lignende		3 250 579	2 301 016
Sum omløpsmidler		54 290 917	51 294 412
SUM EIENDELER		54 588 264	51 659 124
BALANSE - EGENKAPITAL OG GJELD			
Egenkapital			
Innskutt egenkapital			
Aksjekapital	13, 14	1 400 000	1 400 000



Konsernets balanse

Beløp i: NOK	Note	2021	2020
Overkurs	14	100 000	100 000
Sum innskutt egenkapital		1 500 000	1 500 000
Opptjent egenkapital			
Annen egenkapital	14	4 892 742	3 707 673
Sum opptjent egenkapital		4 892 742	3 707 673
Sum egenkapital		6 392 742	5 207 673
Sum langsiktig gjeld		0	0
Kortsiktig gjeld			
Gjeld til kredittinstitusjoner	15	8 272 430	5 703 857
Leverandørgjeld	9	11 055 805	10 983 517
Betalbar skatt	13	1 611 239	1 058 073
Skyldige offentlige avgifter		19 937 108	22 537 093
Utbytte		4 500 000	3 500 000
Annen kortsiktig gjeld	9	2 818 940	2 668 911
Sum kortsiktig gjeld		48 195 522	46 451 451
Sum gjeld		48 195 522	46 451 451
SUM EGENKAPITAL OG GJELD		54 588 264	51 659 124



Brønnøysundregistrene

ÅRSREGNSKAP FOR REGNSKAPSÅRET 2021 - GENERELL INFORMASJON

Journalnummer: 2022 708240

Enheten

Organisasjonsnummer: 926 697 668
Organisasjonsform: Aksjeselskap
Foretaksnavn: AMKA AS
Forretningsadresse: F2
Sandakerveien 24D
0461 OSLO

Regnskapsår

Årsregnskapets periode: 01.01.2021 - 31.12.2021

Konsern

Mørselskap i konsern: Ja
Konsernregnskap lagt ved: Ja

Regnskapsregler

Regler for små foretak benyttet: Nei
Benyttet ved utarbeidelsen av årsregnskapet til selskapet: Regnskapslovens alminnelige regler
Benyttet ved utarbeidelsen av årsregnskapet til konsernet: Regnskapslovens alminnelige regler

Årsregnskapet fastsatt av kompetent organ

Bekreftet av representant for selskapet: Frank Søndergaard
Dato for fastsettelse av årsregnskapet: 10.05.2022

Revisjon

Årsregnskapet er utarbeidet av ekstern autorisert regnskapsfører: Ja
Ekstern autorisert regnskapsfører har i løpet av regnskapsåret bistått ved den løpende regnskapsføringen eller utført andre tjenester for selskapet enn å utarbeide årsregnskapet: Ja

Grunnlag for avgivelse

År 2021: Årsregnskap er elektronisk innlevert.
År 2020: Tall er hentet fra elektronisk innlevert årsregnskap fra 2021.

Det er ikke krav til at årsregnskapet m.v. som sendes til Regnskapsregisteret er undertegnet. Kontrollen på at dette er utført ligger hos revisor/enhetens øverste organ. Sikkerheten ivaretas ved at innsender har rolle/rettighet for innsending av årsregnskapet via Altinn, og ved at det bekreftes at årsregnskapet er fastsatt av kompetent organ.

Brønnøysundregistrene, 26.07.2022

Brønnøysundregistrene
Postadresse: Postboks 900, 8910 Brønnøysund
Telefon: 75 00 75 00
E-post: firmapost@brreg.no Internett: www.brreg.no
Organisasjonsnummer: 974 760 673



Organisasjonsnr: 926 697 668
AMKA AS

RESULTATREGNSKAP

Beløp i: NOK	Note	2021	2020
RESULTATREGNSKAP			
Inntekter			
Salgsinntekt	2	77 824 748	76 825 167
Annen driftsinntekt	10	1 237 794	1 887 173
Sum inntekter		79 062 542	78 712 340
Kostnader			
Varekostnad	10	59 851 900	61 982 145
Lønnskostnad	3	5 397 158	6 085 837
Avskrivning	5	70 114	147 842
Annen driftskostnad	3,10	6 163 338	5 911 187
Sum kostnader		71 482 510	74 127 011
Driftsresultat		7 580 032	4 585 329
Finansinntekter og finanskostnader			
Inntekt på investering i datterselskap og tilknyttet selskap		2 000 000	480 000
Renteinntekt fra foretak i samme konsern		68 433	52 418
Annen finansinntekt	4		483 827
Sum finansinntekter		2 068 433	1 016 245
Rentekostnad til foretak i samme konsern		407 287	71 668
Annen finanskostnad	4	3 202 423	786 792
Sum finanskostnader		3 609 710	858 460
Netto finans		-1 541 277	157 785
Ordinært resultat før skattekostnad			
Skattekostnad på ordinært resultat	13	892 434	938 870
Ordinært resultat etter skattekostnad		5 146 321	3 804 244
Årsresultat		5 146 321	3 804 244
Overføringer og disponeringer			
Ordinært utbytte		-4 500 000	-3 500 000
Overføring til/fra annen egenkapital		-646 322	-304 245
Sum overføringer og disponeringer		-5 146 322	-3 804 245



Organisasjonsnr: 926 697 668
AMKA AS

BALANSE

Beløp i: NOK	Note	2021	2020
BALANSE - EIENDELER			
Anleggsmidler			
Immaterielle eiendeler			
Utsatt skattefordel	9	124 316	93 782
Sum immaterielle eiendeler		124 316	93 782
Varige driftsmidler			
Driftsløsøre, inventar, verktøy, kontormaskiner	5	130 462	200 576
Sum varige driftsmidler		130 462	200 576
Finansielle anleggsmidler			
Investering i datterselskap	10	1 097 786	1 097 786
Sum finansielle anleggsmidler		1 097 786	1 097 786
Sum anleggsmidler		1 352 564	1 392 144
Omløpsmidler			
Varer			
Varer	11	16 326 611	13 812 760
Sum varer		16 326 611	13 812 760
Fordringer			
Kundefordringer	9	22 808 410	22 854 306
Andre fordringer	9	3 159 524	1 389 852
Sum fordringer		25 967 934	24 244 158
Bankinnskudd, kontanter og lignende			
Bankinnskudd, kontanter og lignende	12	3 250 579	380 194
Sum bankinnskudd, kontanter og lignende		3 250 579	380 194
Sum omløpsmidler		45 545 124	38 437 112
SUM EIENDELER		46 897 688	39 829 256
BALANSE - EGENKAPITAL OG GJELD			
Egenkapital			
Innskutt egenkapital			
Aksjekapital	13, 14	1 400 000	1 400 000
Overkurs	14	100 000	100 000
Sum innskutt egenkapital		1 500 000	1 500 000



Opptjent egenkapital			
Annen egenkapital	14	3 979 139	3 332 817
Sum opptjent egenkapital		3 979 139	3 332 817
Sum egenkapital		5 479 139	4 832 817
Sum langsiktig gjeld		0	0
Kortsiktig gjeld			
Gjeld til			
kredittinstitusjoner	15	4 236 029	4 001 615
Leverandørgjeld	9	8 093 452	6 765 249
Betalbar skatt	13	922 968	932 948
Skyldige offentlige avgifter		15 352 162	17 102 535
Utbytte		4 500 000	3 500 000
Annen kortsiktig gjeld	9	8 313 938	2 694 092
Sum kortsiktig gjeld		41 418 549	34 996 439
Sum gjeld		41 418 549	34 996 439
SUM EGENKAPITAL OG GJELD		46 897 688	39 829 256



Organisasjonsnr: 926 697 668
AMKA AS

KONSERNRESULTATREGNSKAP

Beløp i: NOK	Note	2021	2020
RESULTATREGNSKAP			
Inntekter			
Salgsinntekt	2	99 764 380	98 306 738
Annen driftsinntekt	3	319 744	128 582
Sum inntekter		100 084 124	98 435 320
Kostnader			
Varekostnad	3	73 524 707	76 584 276
Lønnskostnad	4	5 397 158	6 085 837
Avskrivning	5	70 114	150 911
Annen driftskostnad	3, 4, 6	10 167 930	9 517 095
Sum kostnader		89 159 909	92 338 119
Driftsresultat		10 924 215	6 097 201
Finansinntekter og finanskostnader			
Inntekt på investering i datterselskap og tilknyttet selskap			
	7		
Annen finansinntekt	8	10 185	699 030
Sum finansinntekter		10 185	699 030
Annen finanskostnad	8	3 640 839	1 085 560
Sum finanskostnader		3 640 839	1 085 560
Netto finans		-3 630 654	-386 530
Ordinært resultat før skattekostnad			
Skattekostnad på ordinært resultat	9	1 608 491	1 257 596
Ordinært resultat etter skattekostnad		5 685 070	4 453 075
Årsresultat		5 685 070	4 453 075
Overføringer og disponeringer			
Ordinært utbytte		-4 500 000	
Overføring til/fra annen egenkapital		-646 322	
Sum overføringer og disponeringer		-5 146 322	



Organisasjonsnr: 926 697 668
AMKA AS

KONSERNBALANSE

Beløp i: NOK	Note	2021	2020
BALANSE - EIENDELER			
Anleggsmidler			
Immaterielle eiendeler			
Utsatt skattefordel	9	166 885	164 136
Sum immaterielle eiendeler		166 885	164 136
Varige driftsmidler			
Driftsløsøre, inventar, verktøy, kontormaskiner	5	130 462	200 576
Sum varige driftsmidler		130 462	200 576
Sum anleggsmidler		297 347	364 712
Omløpsmidler			
Varer			
Varer	11	20 820 384	18 332 677
Sum varer		20 820 384	18 332 677
Fordringer			
Kundefordringer	9	28 641 173	29 122 289
Andre fordringer	9	1 578 781	1 538 430
Sum fordringer		30 219 954	30 660 719
Bankinnskudd, kontanter og lignende			
Bankinnskudd, kontanter og lignende	12	3 250 579	2 301 016
Sum bankinnskudd, kontanter og lignende		3 250 579	2 301 016
Sum omløpsmidler		54 290 917	51 294 412
SUM EIENDELER		54 588 264	51 659 124
BALANSE - EGENKAPITAL OG GJELD			
Egenkapital			
Innskutt egenkapital			
Aksjekapital	13, 14	1 400 000	1 400 000
Overkurs	14	100 000	100 000
Sum innskutt egenkapital		1 500 000	1 500 000
Opptjent egenkapital			
Annen egenkapital	14	4 892 742	3 707 673
Sum opptjent egenkapital		4 892 742	3 707 673
Sum egenkapital		6 392 742	5 207 673



Sum langsiktig gjeld		0	0
Kortsiktig gjeld			
Gjeld til			
kredittinstitusjoner	15	8 272 430	5 703 857
Leverandørgjeld	9	11 055 805	10 983 517
Betalbar skatt	13	1 611 239	1 058 073
Skyldige offentlige avgifter		19 937 108	22 537 093
Utbytte		4 500 000	3 500 000
Annen kortsiktig gjeld	9	2 818 940	2 668 911
Sum kortsiktig gjeld		48 195 522	46 451 451
Sum gjeld		48 195 522	46 451 451
SUM EGENKAPITAL OG GJELD		54 588 264	51 659 124



Organisasjonsnr: 926 697 668
AMKA AS

NOTEOPPLYSNINGER - SELSKAP - alle poster oppgitt i hele tall

Note
1

Regnskapsprinsipper
Årsregnskapet er satt opp etter regnskapsloven. Regnskapsreglene for små foretak er fulgt.

Note
13, 14

Antall aksjer og aksjeeiere

<u>Aksjeklasse</u>	<u>Ant. aksjer</u>	<u>Pålydende</u>	<u>Bokført verdi</u>
Ordinære aksjer	140000.00	10.00	1400000.00
<u>Aksjeeiere - fritekst</u>	<u>Antall</u>	<u>Eierandel</u>	<u>Aksjeklasse</u>
Vinlageret Randers AS	0.00	0.00%	
<u>Sum</u>	<u>Sum antall</u>	<u>Sum eierandel</u>	
	0.00		

Note
4

Lønn og ytelser

<u>Lønn</u>	<u>Årets</u>	<u>Fjorårets</u>
	4348183.00	4857065.00
<u>Arbeidsgiveravgift</u>	<u>Årets</u>	<u>Fjorårets</u>
	640950.00	672047.00
<u>Pensjonskostnader</u>	<u>Årets</u>	<u>Fjorårets</u>
	273908.00	458457.00
<u>Andre ytelser</u>	<u>Årets</u>	<u>Fjorårets</u>
	134117.00	98268.00
<u>Sum lønnskostnader</u>	<u>Årets</u>	<u>Fjorårets</u>
	5397158.00	6085837.00

Note
4

Ytelser til ledende personer

Note



Organisasjonsnr: 926 697 668
AMKA AS

NOTEOPPLYSNINGER - KONSERN - alle poster oppgitt i hele tall

Note
1

Regnskapsprinsipper
Årsregnskapet er satt opp etter regnskapsloven. Regnskapsreglene for små foretak er fulgt.

Note
13, 14

Antall aksjer og aksjeeiere

<u>Aksjeeiere - fritekst</u>	<u>Antall</u>	<u>Eierandel</u>	<u>Aksjeklasse</u>
Sum	Sum antall	Sum eierandel	

Note
4

Lønn og ytelser

<u>Lønn</u>	<u>Årets</u>	<u>Fjorårets</u>
	4348183.00	4857065.00
<u>Arbeidsgiveravgift</u>	<u>Årets</u>	<u>Fjorårets</u>
	640950.00	672047.00
<u>Pensjonskostnader</u>	<u>Årets</u>	<u>Fjorårets</u>
	273908.00	458457.00
<u>Andre ytelser</u>	<u>Årets</u>	<u>Fjorårets</u>
	134117.00	98268.00
<u>Sum lønnskostnader</u>	<u>Årets</u>	<u>Fjorårets</u>
	5397158.00	6085837.00

Note
4

Antall årsverk i regnskapsåret

Virksomheten har hatt følgende antall årsverk:
9.00

Note



Amka AS

Årsrapport for 2021

Årsberetning

Årsregnskap og konsernregnskap

- Resultatregnskap
- Balanse
- Kontantstrømoppstilling
- Noter

Revisjonsberetning



AMKA AS

Organisasjonsnummer 926 697 668

ÅRSBERETNING FOR 2021

Selskapet driver import og salg av vin og brennevin til det norske innlandsmarkedet, AS Vinmonopolet og skjenkesteder med bevilgning, fra selskapets kontorer i Oslo.

Konsernet består av AMKA AS med datterselskapene Beer Enthusiast AS og Wine 4 You AS.

Selskapet økte sin omsetning fra kr. 78.712.340 i 2020 til kr. 79.062.542 i 2021, hvilket er en økning på 0,45 %. Konsernets omsetning økte fra kr. 98.435.320 til kr 100.084.123, hvilket er en økning på 1,68 %.

Selskapets driftsresultatet økte fra kr. 4.585.330 i 2020 til kr. 7.580.033 i 2021. Resultatet før skatt økte fra kr. 4.743.115 i 2020 til kr. 6.038.756 i 2021. Tilsvarende tall for konsernet, driftsresultatet økte fra kr. 6.097.201 i 2020 til kr. 10.924.215 i 2021 og resultat før skatt økte fra kr. 5.710.671 i 2020 til kr. 7.293.561 i 2021.

Det økte driftsresultatet skyldes økt salg av varer med høyt bidrag under Covid-19 pandemien, samt at den norske kronen har styrket seg gjennom regnskapsåret 2021. Selskapets finansielle stilling og likviditet er god. Styret mener årsregnskapet og konsernregnskapet gir et rettvise bilde av AMKA AS og konsernets eiendeler og gjeld, finansielle stilling og resultat.

I samsvar med regnskapsloven § 3-3 bekreftes det at forutsetningen for fortsatt drift er til stede.

Styret anser arbeidsmiljøet som godt. Det har ikke vært noen ulykker og skader i 2021. Det har vært 11 sykedager (dagsverk) i 2021.

Selskapet har ved årets slutt 6 ansatte, 3 kvinner og 3 menn. Ved rekrutteringer behandles menn og kvinner likt ut i fra kjønn og etnisitet. Styret anser det ikke som nødvendig å iverksette ytterligere tiltak for å fremme likestilling eller diskriminering. Styret består av 3 personer, 1 kvinne og 2 menn.


Det er ikke tegnet forsikring for styremedlemmenes og daglig leders mulige ansvar overfor foretaket.

Selskapet forurensrer ikke det ytre miljø utover det som er vanlig i bransjen.

Disponeringen av resultatet fremgår av resultatregnskapet.




I styret for AMKA AS
Oslo, 3. mai 2022


Frank Søndergaard
Styreformann


Karsten Søndergaard
Styremedlem


Anna-Marie Søndergaard
Styremedlem


Thomas Leegaard Jensen
Daglig leder



Amka AS

Resultatregnskap

Morselskap		Konsern			
2021	2020	Beløp i NOK	Note	2021	2020
Driftsinntekter					
77 824 748	76 825 167	Salgsinntekt	2	99 764 380	98 306 738
1 237 794	1 887 173	Annen driftsinntekt	3	319 744	128 582
<u>79 062 542</u>	<u>78 712 340</u>	Sum driftsinntekter		<u>100 084 123</u>	<u>98 435 320</u>
Driftskostnader					
59 851 900	61 982 145	Varekostnad	3	73 524 707	76 584 276
5 397 158	6 085 837	Lønnskostnad	4	5 397 158	6 085 837
70 114	147 842	Avskrivning	5	70 114	150 911
6 163 337	5 911 186	Annen driftskostnad	3, 4, 6	10 167 930	9 517 095
<u>71 482 509</u>	<u>74 127 010</u>	Sum driftskostnader		<u>89 159 909</u>	<u>92 338 119</u>
<u>7 580 033</u>	<u>4 585 330</u>	Driftsresultat		<u>10 924 215</u>	<u>6 097 201</u>
Finansinntekter og finanskostnader					
2 000 000	480 000	Inntekt på investering i datterselskap	7	-	-
68 433	52 418	Renteinntekt fra foretak i samme konsern		-	-
-	483 827	Annen finansinntekt	8	10 185	699 030
407 287	71 668	Rentekostnad til foretak i samme konsern		-	-
3 202 423	786 792	Annen finanskostnad	8	3 640 839	1 085 560
<u>-1 541 277</u>	<u>157 785</u>	Netto finansposter		<u>-3 630 654</u>	<u>-386 530</u>
<u>6 038 756</u>	<u>4 743 115</u>	Ordinært resultat før skattekostnad		<u>7 293 561</u>	<u>5 710 671</u>
<u>892 434</u>	<u>938 870</u>	Skattekostnad på ordinært resultat	9	<u>1 608 491</u>	<u>1 257 596</u>
<u>5 146 322</u>	<u>3 804 245</u>	Årsresultat		<u>5 685 070</u>	<u>4 453 075</u>
Overføringer og disponeringer					
4 500 000	3 500 000	Avsatt utbytte			
646 322	304 245	Overføringer annen egenkapital			
<u>5 146 322</u>	<u>3 804 245</u>	Sum			



Amka AS



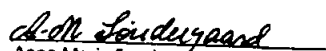

Balanse pr. 31. desember

Morselskap					Konsern	
2021	2020	Beløp i NOK	Note	2021	2020	
Anleggsmidler						
<i>Immaterielle eiendeler</i>						
124 316	93 782	Utsatt skattefordel	9	166 885	164 136	
<u>124 316</u>	<u>93 782</u>	Sum immaterielle eiendeler		<u>166 885</u>	<u>164 136</u>	
<i>Varige driftsmidler</i>						
130 462	200 576	Driftsløsøre, inventar, verktøy, kontormaskiner o.l.	5	130 462	200 576	
<u>130 462</u>	<u>200 576</u>	Sum varige driftsmidler		<u>130 462</u>	<u>200 576</u>	
<i>Finansielle anleggsmidler</i>						
1 097 786	1 097 786	Investering i datterselskap	10	-	-	
<u>1 097 786</u>	<u>1 097 786</u>	Sum finansielle anleggsmidler		<u>-</u>	<u>-</u>	
<u>1 352 565</u>	<u>1 392 144</u>	Sum anleggsmidler		<u>297 347</u>	<u>364 712</u>	
Omløpsmidler						
<u>16 326 611</u>	<u>13 812 760</u>	Varer	11	<u>20 820 384</u>	<u>18 332 677</u>	
<i>Fordringer</i>						
22 808 410	22 854 306	Kundefordringer	9	28 641 173	29 122 289	
3 159 524	1 389 852	Andre fordringer	9	1 578 781	1 538 430	
<u>25 967 934</u>	<u>24 244 158</u>	Sum fordringer		<u>30 219 954</u>	<u>30 660 719</u>	
<u>3 250 579</u>	<u>380 194</u>	Bankinnskudd, kontanter og lignende	12	<u>3 250 579</u>	<u>2 301 016</u>	
<u>45 545 124</u>	<u>38 437 112</u>	Sum omløpsmidler		<u>54 290 918</u>	<u>51 294 412</u>	
<u>46 897 688</u>	<u>39 829 256</u>	Sum eiendeler		<u>54 588 265</u>	<u>51 659 124</u>	



Amka AS

39 829 256					
Balanse pr. 31. desember					
Morselskap 2021	Morselskap 2021	Beløp i NOK	Note	Konsern 2021	Konsern 2021
Egenkapital					
<i>Innskutt egenkapital</i>					
1 400 000	1 400 000	Aksjekapital	13, 14	1 400 000	1 400 000
100 000	100 000	Overkurs	14	100 000	100 000
<u>1 500 000</u>	<u>1 500 000</u>	Sum innskutt egenkapital		<u>1 500 000</u>	<u>1 500 000</u>
<i>Opptjent egenkapital</i>					
3 979 139	3 332 817	Annen egenkapital	14	4 892 742	3 707 673
<u>3 979 139</u>	<u>3 332 817</u>	Sum opptjent egenkapital		<u>4 892 742</u>	<u>3 707 673</u>
<u>5 479 139</u>	<u>4 832 817</u>	Sum egenkapital		<u>6 392 742</u>	<u>5 207 673</u>
Gjeld					
<i>Kortsiktig gjeld</i>					
4 236 029	4 001 615	Gjeld til kredittinstitusjoner	15	8 272 430	5 703 857
8 093 452	6 765 249	Leverandørgjeld	9	11 055 806	10 983 517
922 968	932 948	Betalbar skatt	13	1 611 239	1 058 073
15 352 162	17 102 535	Skyldige offentlige avgifter		19 937 108	22 537 093
4 500 000	3 500 000	Avsatt utbytte		4 500 000	3 500 000
8 313 938	2 694 092	Annen kortsiktig gjeld	9	2 818 940	2 668 911
<u>41 418 550</u>	<u>34 996 439</u>	Sum kortsiktig gjeld		<u>48 195 524</u>	<u>46 451 451</u>
<u>41 418 550</u>	<u>34 996 439</u>	Sum gjeld		<u>48 195 524</u>	<u>46 451 451</u>
<u>46 897 688</u>	<u>39 829 256</u>	Sum egenkapital og gjeld		<u>54 588 265</u>	<u>51 659 124</u>

fredag 31. desember 2021
Oslo, 3. mai 2022
Frank Søndergaard
styrets leder
Karsten Søndergaard
styremedlem
Anna Marie Søndergaard
styremedlem
Thomas Lergaard Jensen
styremedlem / daglig leder



Amka AS

Kontantstrømoppstilling

Morselskap		Beløp i NOK		Konsern	
2021	2020			2021	2020
Kontantstrømmer fra operasjonelle aktiviteter					
6 038 756	4 743 115	Resultat før skattekostnad		7 293 561	5 710 671
-932 948	-	Periodens betalte skatt		-1 058 073	-
70 114	147 842	Ordinære av- og nedskrivninger		70 114	150 911
-	-117 492	Gevinst/tap ved salg av varige driftsmidler		-	-117 492
-1 139 752	-9 347 973	Endring i varelager, kundefordringer og leverandørgjeld		-1 934 303	-10 570 032
2 099 801	3 251 675	Endring i andre tidsavgrensninger		-2 490 309	4 478 797
6 135 971	-1 322 833	Netto kontantstrøm fra operasjonelle aktiviteter		1 880 990	-347 145
Kontantstrømmer fra investeringsaktiviteter					
-	533 000	Innbetalinger ved salg av varige driftsmidler		-	533 000
-	-2 509 673	Inn-/utbetalinger av utlån		-	-
-	-1 976 673	Netto kontantstrøm fra investeringsaktiviteter		-	533 000
Kontantstrømmer fra finansieringsaktiviteter					
234 414	4 001 615	Netto endring kassekreditt		2 568 573	2 025 645
-	-411 431	Inn-/utbetalinger av konsernbidrag		-	-
-3 500 000	-	Utbetaling av utbytte		-3 500 000	-
-3 265 586	3 590 184	Netto kontantstrøm fra finansieringsaktiviteter		-931 427	2 025 645
2 870 385	290 678	Netto endring i likvider i året		949 563	2 211 500
380 194	89 516	Kontanter og bankinnskudd pr. 01.01.		2 301 016	89 516
3 250 579	380 194	Kontanter og bankinnskudd pr. 31.12.		3 250 579	2 301 016



Amka AS

Noter til regnskapet for 2021

Note 1 - Regnskapsprinsipper

Årsregnskapet er satt opp i samsvar med regnskapslovens bestemmelser og god regnskapsskikk.

Konsolidering

Konsernregnskapet omfatter morselskapet Amka AS AS og datterselskapene Beer Enthusiast AS og Wine 4 You AS. Konsernregnskapet er utarbeidet som om konsernet var en økonomisk enhet. Transaksjoner og mellomværende mellom selskapene i konsernet er eliminert. Konsernregnskapet er utarbeidet etter ensartede prinsipper, ved at datterselskapet følger de samme regnskapsprinsipper som morselskapet.

Oppkjøpsmetoden benyttes ved regnskapsføring av virksomhets sammenslutninger. Selskaper som er kjøpt eller solgt i løpet av året inkluderes i konsernregnskapet fra det tidspunktet kontroll oppnås og inntil kontroll opphører.

Når konsernets tapsandel overstiger investeringen i et tilknyttet selskap, reduseres konsernets balanseførte verdi til null og ytterligere tap regnskapsføres ikke med mindre konsernet har en forpliktelse til å dekke dette tapet.

Datterselskap

Datterselskap vurderes etter kostmetoden i selskapsregnskapet. Investeringene er vurdert til anskaffelseskost for aksjene med mindre nedskrivning har vært nødvendig. Det er foretatt nedskrivning til virkelig verdi når verdifall skyldes årsaker som ikke kan antas å være forbigående og det må anses nødvendig etter god regnskapsskikk. Nedskrivninger er reversert når grunnlaget for nedskrivning ikke lenger er til stede.

Utbytte og andre utdelinger er inntektsført samme år som det er avsatt i datterselskapet. Overstiger utbytte andel av tilbakeholdt resultat etter kjøpet, representerer den overskytende del tilbakebetaling av investert kapital, og utdelingene er fratrukket investeringens verdi i balansen.

Salgsinntekter

Inntektsføring ved salg av varer skjer på leveringstidspunktet. Tjenester inntektsføres i takt med utførelsen.

Klassifisering og vurdering av balanseposter

Omløpsmidler og kortsiktig gjeld omfatter poster som forfaller til betaling innen ett år etter balansedagen, samt poster som knytter seg til varekretslopet. Øvrige poster er klassifisert som anleggsmiddel/langsiktig gjeld.

Omløpsmidler vurderes til laveste av anskaffelseskost og virkelig verdi. Kortsiktig gjeld balanseføres til nominelt beløp på etableringstidspunktet.

Anleggsmidler vurderes til anskaffelseskost, men nedskrives til virkelig verdi ved verdifall som ikke forventes å være forbigående. Anleggsmidler med begrenset økonomisk levetid avskrives planmessig. Langsiktig gjeld balanseføres til nominelt beløp på etableringstidspunktet.

Fordringer

Kundefordringer og andre fordringer er oppført i balansen til pålydende etter fradrag for avsetning til forventet tap. Avsetning til tap gjøres på grunnlag av individuelle vurderinger av de enkelte fordringene. I tillegg gjøres det for øvrige kundefordringer en uspesifisert avsetning for å dekke antatt tap.



Amka AS

Noter til regnskapet for 2021

Varebeholdninger

Lager av innkjøpte varer er verdsatt til laveste av anskaffelseskost og virkelig verdi. Anskaffelseskost vurderes etter FIFO- prinsippet. Egentilvirkede ferdigvarer og varer under tilvirkning er vurdert til full tilvirkningskost. Det foretas nedskrivning for påregnelig ukurans.

Varige driftsmidler

Varige driftsmidler balanseføres og avskrives over driftsmidlets forventede økonomiske levetid. Direkte vedlikehold av driftsmidler kostnadsføres løpende under driftskostnader, mens påkostninger eller forbedringer tillegges driftsmidlets kostpris og avskrives i takt med driftsmidlet. Dersom gjenvinnbart beløp av driftsmiddelet er lavere enn balanseført verdi foretas nedskrivning til gjenvinnbart beløp. Gjenvinnbart beløp er det høyeste av netto salgsverdi og verdi i bruk. Verdi i bruk er nåverdien av de fremtidige kontantstrømmene som eiendelen vil generere.

Valuta

Pengeposter i utenlandsk valuta er vurdert til kursen ved regnskapsårets slutt.

Skatter

Skattekostnaden i resultatregnskapet omfatter både periodens betalbare skatt og endring i utsatt skatt. Utsatt skatt er beregnet med 22% på grunnlag av de midlertidige forskjeller som eksisterer mellom regnskapsmessige og skattemessige verdier, samt ligningsmessig underskudd til fremføring ved utgangen av regnskapsåret. Skatteøkende og skattereduserende midlertidige forskjeller som reverserer eller kan reversere i samme periode er utlignet og nettoført. Netto utsatt skattefordel balanseføres i den grad det er sannsynlig at denne kan bli nyttiggjort.

Kontantstrømoppstilling

Kontantstrømoppstillingen er utarbeidet etter den indirekte metode. Kontanter og kontantekvivalenter omfatter kontanter, bankinnskudd og andre kortsiktige, likvide plasseringer.



Amka AS

Noter til regnskapet for 2021

Note 2 - Salgsinntekter

Morselskap			Konsern	
2021	2020	Pr. virksomhetsområde	2021	2020
77 824 748	76 825 167	Salg alkoholholdige drikkevarer	99 764 380	98 306 738
77 824 748	76 825 167	Sum	99 764 380	98 306 738
<i>Geografisk fordeling</i>				
77 824 748	76 825 167	Norge	99 764 380	98 306 738
77 824 748	76 825 167	Sum	99 764 380	98 306 738

Note 3 - Nærstående parter

Alle transaksjoner med nærstående parter er foretatt som del av den ordinære virksomheten og til armlengdes priser. De vesentligste transaksjonene som er foretatt er som følger:

Morselskap			Konsern	
2021	2020	Salgstransaksjoner		
1 375 768	2 220 648	Datterselskaper - administrative tjenester		
1 375 768	2 220 648	Sum		
<i>Kjøpstransaksjoner</i>				
3 425 178	2 677 969	Varekjøp fra mor	4 673 720	5 409 452
457 718	462 957	Andre kostnadsbelastninger fra mor	588 001	595 586
3 882 896	3 140 926	Sum	5 261 722	6 005 038
<i>Renteinntekter</i>				
68 433	52 418	Datterselskaper		
68 433	52 418	Sum		
<i>Rentekostnader</i>				
407 287	71 668	Datterselskaper	-	-
13 430	19 407	Morselskap	13 430	19 407
420 717	91 075	Sum	13 430	19 407

Note 4 - Lønnskostnad, antall ansatte, godtgjørelser, lån til ansatte og godtgjørelse til revisor

Morselskap			Konsern	
2021	2020	Lønnskostnader	2021	2020
4 348 183	4 857 065	Lønn	4 348 183	4 857 065
640 950	672 047	Arbeidsgiveravgift	640 950	672 047
273 908	458 457	Pensjonskostnader	273 908	458 457
134 117	98 268	Andre lønnsrelaterte ytelser	134 117	98 268
5 397 158	6 085 837	Sum	5 397 158	6 085 837

Antall sysselsatte årsverk i regnskapsåret er 6 i morselskapet og 6 i konsernet.

Morselskap og konsern

Ytelser til ledende personer:

	Lønn	Pensjons- utgifter	Andre godtgjørelser
Daglig leder	1 789 036	72 343	53 001

Selskapet er pliktig til å ha tjenestepensjonsordning etter lov om obligatorisk tjenestepensjon. Selskapets pensjonsordninger tilfredsstiller kravene i denne lov.



Amka AS

Noter til regnskapet for 2021

Morselskap	Godtgjørelse til revisor er fordelt på følgende:	Konsern
2021		2021
87 000	Lovpålagt revisjon	117 000
40 325	Andre tjenester	61 221

Merverdiavgift er ikke inkludert i revisjonshonoraret.

Note 5 - Varige driftsmidler

Morselskap	Driftsløsøre, inventar og verktøy
Varige driftsmidler	
Anskaffelseskost 01.01.	1 685 790
Anskaffelseskost 31.12.	1 685 790
Akk. avskrivning 31.12.	1 555 328
Akk. nedskrivning 31.12.	-
Balanseført verdi 31.12.	130 462
Årets avskrivninger	70 114
Årets nedskrivninger	-
Avskrivningsplan	Lineær
Økonomisk levetid	4-10 år

Konsern	Driftsløsøre, inventar og verktøy
Varige driftsmidler	
Anskaffelseskost 01.01.	2 327 309
Anskaffelseskost 31.12.	2 327 309
Akk. Avskrivning 31.12.	2 196 847
Akk. Nedskrivning 31.12.	0
Balanseført verdi 31.12.	130 462
Årets avskrivninger	70 114
Årets nedskrivninger	0
Avskrivningsplan	Lineær
Økonomisk levetid	4-10 år

Note 6 - Leieavtaler

Morselskap og konsern	2021	2020	
Selskapet har følgende lokaler:			
Myrens Eiendom AS	Avtalens utløp 31.12.2021	598 498	586 407



Amka AS

Noter til regnskapet for 2021

Note 7 - Mellomværende med selskap i samme konsern og tilknyttet selskap

Morselskap				Konsern	
2021	2020	Fordringer		2021	2020
176 823	144 032	Kundefordringer		-	90 146
2 000 000	532 418	Andre kortsiktige fordringer		-	-
<u>2 176 823</u>	<u>676 450</u>	Sum		<u>-</u>	<u>90 146</u>
		<i>Gjeld</i>			
12 791	12 748	Leverandørgjeld		773 081	386 959
5 495 000	71 668	Annen kortsiktig gjeld		-	1 230 737
<u>5 507 791</u>	<u>84 416</u>	Sum		<u>773 081</u>	<u>1 617 696</u>

Note 8 - Poster som er slått sammen i regnskapet

Morselskap				Konsern	
2021	2020	Annen finansinntekt		2021	2020
-	1 871	Renteinntekt		-	2 479
-	481 956	Agiogevinst		10 185	696 551
<u>-</u>	<u>483 827</u>	Sum		<u>10 185</u>	<u>699 030</u>
		<i>Annen finanskostnad</i>			
347 089	125 414	Rentekostnad		424 560	193 949
2 855 334	661 378	Agiotap		3 216 279	891 612
<u>3 202 423</u>	<u>786 792</u>	Sum		<u>3 640 839</u>	<u>1 085 560</u>

Note 9 - Skatt

Morselskap				Konsern	
2021	2020	Årets skattekostnad fordeler seg på:		2021	2020
922 968	932 948	Betalbar skatt på årets resultat		1 611 239	1 058 073
-30 534	5 922	Endring i utsatt skatt		-2 748	199 523
<u>892 434</u>	<u>938 870</u>	Årets totale skattekostnad		<u>1 608 491</u>	<u>1 257 596</u>
		<i>Beregning av årets skattegrunnlag:</i>			
6 038 756	4 743 115	Ordinært resultat før skattekostnad		7 293 561	5 710 671
-1 982 237	-475 525	Permanente forskjeller		17 763	5 672
138 792	-26 916	Endring i midlertidige forskjeller		12 490	-193 345
<u>4 195 311</u>	<u>4 240 673</u>	Sum		<u>7 323 814</u>	<u>5 522 998</u>
-	-	Benyttet underskudd til fremføring		-	-713 577
<u>4 195 311</u>	<u>4 240 673</u>	Årets skattegrunnlag		<u>7 323 814</u>	<u>4 809 421</u>
<u>922 968</u>	<u>932 948</u>	Betalbar skatt (22 %)		<u>1 611 239</u>	<u>1 058 073</u>
		<i>Oversikt over midlertidige forskjeller</i>			
-133 347	-133 021	Driftsmidler inkl. goodwill		-251 179	-280 311
-373 835	-313 765	Varer		-424 844	-506 881
-57 893	20 503	Fordringer		-82 544	41 114
<u>-565 075</u>	<u>-426 283</u>	Sum		<u>-758 567</u>	<u>-746 078</u>
<u>-565 075</u>	<u>-426 283</u>	Netto midlertidig forskjeller pr. 31.12.		<u>-758 567</u>	<u>-746 078</u>
<u>-124 316</u>	<u>-93 782</u>	Utsatt skattefordel (22 %)		<u>-166 885</u>	<u>-164 136</u>



Amka AS

Noter til regnskapet for 2021

Note 10 - Datterselskap

Direkte eie	Ansk.år	Kontor	Eier-/stemme- andel	Resultat 2021	Egenkapital pr. 31.12	Bokført verdi pr. 31.12.
Beer Enthusiast AS	2010	Oslo	100 %	1 488 745	980 075	350 000
Wine 4 You AS	2011	Oslo	100 %	1 050 003	1 031 314	747 786
Sum bokført verdi i morselskapet				2 538 748	2 011 389	1 097 786

Note 11 - Varer

Morselskap		Konsern	
2021	2020	2021	2020
16 326 611	13 812 760	20 820 384	18 332 677
16 326 611	13 812 760	20 820 384	18 332 677

Note 12 - Bankinnskudd

Morselskap		Konsern	
2021	2020	2021	2020
168 279	168 864	168 279	168 864
211 330	211 330	211 330	211 330
379 609	380 194	379 609	380 194

Note 13 - Aksjekapital og aksjonærinformasjon

Morselskap

Aksjekapitalen består av:

	Antall	Pålydende	Balansført
Ordinære aksjer	140 000	10,00	1 400 000

Oversikt over aksjonærene i selskapet pr. 31.12.:

	Antall aksjer	Eierandel	Stemme-andel
Vinlageret Randers AS	140 000	100,0 %	100,0 %
Sum	140 000	100,0 %	100,0 %

Note 14 - Egenkapital

Morselskap	Aksje- kapital	Overkurs	Annen egenkapital	Sum egenkapital
Egenkapital 01.01.2020	1 400 000	100 000	3 332 817	4 832 817
Årsresultat			5 146 322	5 146 322
Avsatt utbytte			-4 500 000	-4 500 000
Egenkapital 31.12.2020	1 400 000	100 000	3 979 139	5 479 139

Konsern	Aksje- kapital	Overkurs	Annen egenkapital	Sum egenkapital
Egenkapital 01.01.2020	1 400 000	100 000	3 707 673	5 207 673
Årsresultat			5 685 070	5 685 070
Avsatt utbytte			-4 500 000	-4 500 000
Egenkapital 31.12.2020	1 400 000	100 000	4 892 742	6 392 742

Note 15 - Pant og garantier

Morselskap		Konsern	
2021	2020	2021	2020
10 000 000	10 000 000	10 000 000	10 000 000



Building a better
working world

Statsautoriserte revisorer
Ernst & Young AS

Dr Hansteinsgate 13, 3044 Drammen
Postboks 560, Brakerøya, 3002 Drammen

Foretaksregisteret: NO 976 389 387 MVA
Tlf: +47 24 00 24 00

www.ey.no
Medlemmer av Den norske Revisorforening

UAVHENGIG REVISORS BERETNING

Til generalforsamlingen i Amka AS

Konklusjon

Vi har revidert årsregnskapet for Amka AS som består av selskapsregnskapet og konsernregnskapet. Selskapsregnskapet og konsernregnskapet består av balanse per 31. desember 2021, resultatregnskap og kontantstrømoppstilling for regnskapsåret avsluttet per denne datoen og noter til årsregnskapet, herunder et sammendrag av viktige regnskapsprinsipper.

Etter vår mening oppfylder årsregnskapet gjeldende lovkrav og gir et rettviseende bilde av selskapets og konsernets finansielle stilling per 31. desember 2021 og av deres resultater og kontantstrømmer for regnskapsåret avsluttet per denne datoen i samsvar med regnskapslovens regler og god regnskapsskikk i Norge.

Grunnlag for konklusjon

Vi har gjennomført revisjonen i samsvar med International Standards on Auditing (ISA-ene). Våre oppgaver og plikter i henhold til disse standardene er beskrevet nedenfor under *Revisors oppgaver og plikter ved revisjonen av årsregnskapet*. Vi er uavhengige av selskapet og konsernet i samsvar med kravene i relevante lover og forskrifter i Norge og *International Code of Ethics for Professional Accountants* (inkludert internasjonale uavhengighetsstandarder) utstedt av International Ethics Standards Board for Accountants (IESBA-reglene), og vi har overholdt våre øvrige etiske forpliktelser i samsvar med disse kravene. Innhentet revisjonsbevis er etter vår vurdering tilstrekkelig og hensiktsmessig som grunnlag for vår konklusjon.

Øvrig informasjon

Øvrig informasjon omfatter informasjon i selskapets årsrapport bortsett fra årsregnskapet og den tilhørende revisjonsberetningen. Styret og daglig leder (ledelsen) er ansvarlig for den øvrige informasjonen. Vår konklusjon om revisjonen av årsregnskapet dekker ikke den øvrige informasjonen, og vi attesterer ikke den øvrige informasjonen.

I forbindelse med revisjonen av årsregnskapet er det vår oppgave å lese den øvrige informasjonen med det formål å vurdere om årsberetningen inneholder de opplysninger som skal gis i henhold til gjeldende lovkrav og hvorvidt det foreligger vesentlig inkonsistens mellom den øvrige informasjonen og årsregnskapet eller kunnskap vi har opparbeidet oss under revisjonen, eller hvorvidt den tilsynelatende inneholder vesentlig feilinformasjon. Dersom vi konkluderer med at den øvrige informasjonen inneholder vesentlig feilinformasjon eller ikke inneholder de opplysninger som skal gis i henhold til gjeldende lovkrav, er vi pålagt å rapportere det.

Vi har ingenting å rapportere i så henseende, og vi mener at årsberetningen er konsistent med årsregnskapet og inneholder de opplysninger som skal gis i henhold til gjeldende lovkrav.



Building a better
working world

Ledelsens ansvar for årsregnskapet

Ledelsen er ansvarlig for å utarbeide årsregnskapet og for at det gir et rettviseende bilde i samsvar med regnskapslovens regler og god regnskapsskikk i Norge. Ledelsen er også ansvarlig for slik intern kontroll som den finner nødvendig for å kunne utarbeide et årsregnskap som ikke inneholder vesentlig feilinformasjon, verken som følge av misligheter eller feil.

Ved utarbeidelsen av årsregnskapet må ledelsen ta standpunkt til selskapets og konsernets evne til fortsatt drift og opplyse om forhold av betydning for fortsatt drift. Forutsetningen om fortsatt drift skal legges til grunn for årsregnskapet med mindre ledelsen enten har til hensikt å avvike selskapet, konsernet eller virksomheten, eller ikke har noe annet realistisk alternativ.

Revisors oppgaver og plikter ved revisjonen av årsregnskapet

Vårt mål er å oppnå betryggende sikkerhet for at årsregnskapet som helhet ikke inneholder vesentlig feilinformasjon, verken som følge av misligheter eller feil, og å avgi en revisjonsberetning som inneholder vår konklusjon. Betyggende sikkerhet er en høy grad av sikkerhet, men ingen garanti for at en revisjon utført i samsvar med ISA-ene, alltid vil avdekke vesentlig feilinformasjon. Feilinformasjon kan skyldes misligheter eller feil og er å anse som vesentlig dersom den enkeltvis eller samlet med rimelighet kan forventes å påvirke de økonomiske beslutningene som brukerne foretar på grunnlag av årsregnskapet.

Som del av en revisjon i samsvar med ISA-ene, utøver vi profesjonelt skjønn og utviser profesjonell skepsis gjennom hele revisjonen. I tillegg:

- identifiserer og vurderer vi risikoen for vesentlig feilinformasjon i årsregnskapet, enten det skyldes misligheter eller feil. Vi utformer og gjennomfører revisjonshandlinger for å håndtere slike risikoen, og innhenter revisjonsbevis som er tilstrekkelig og hensiktsmessig som grunnlag for vår konklusjon. Risikoen for at vesentlig feilinformasjon som følge av misligheter ikke blir avdekket, er høyere enn for feilinformasjon som skyldes feil, siden misligheter kan innebære samarbeid, forfalskning, bevisste utelatelser, uriktige fremstillinger eller overstyring av intern kontroll.
- opparbeider vi oss en forståelse av den interne kontrollen som er relevant for revisjonen, for å utforme revisjonshandlinger som er hensiktsmessige etter omstendighetene, men ikke for å gi uttrykk for en mening om effektiviteten av selskapets og konsernets interne kontroll.
- evaluerer vi om de anvendte regnskapsprinsippene er hensiktsmessige og om regnskapsestimater og tilhørende noteopplysninger utarbeidet av ledelsen er rimelige.
- konkluderer vi på om ledelsens bruk av fortsatt drift-forutsetningen er hensiktsmessig, og, basert på innhentede revisjonsbevis, hvorvidt det foreligger vesentlig usikkerhet knyttet til hendelser eller forhold som kan skape betydelig tvil om selskapets og konsernets evne til fortsatt drift. Dersom vi konkluderer med at det eksisterer vesentlig usikkerhet, kreves det at vi i revisjonsberetningen henleder oppmerksomheten på tilleggsopplysningene i årsregnskapet, eller, dersom slike tilleggsopplysninger ikke er tilstrekkelige, at vi modifierer vår konklusjon om årsregnskapet og årsberetningen. Våre konklusjoner er basert på revisjonsbevis innhentet frem til datoen for revisjonsberetningen. Etterfølgende hendelser eller forhold kan imidlertid medføre at selskapet og konsernet ikke kan fortsette driften.
- evaluerer vi den samlede presentasjonen, strukturen og innholdet i årsregnskapet, inkludert tilleggsopplysningene, og hvorvidt årsregnskapet gir uttrykk for de underliggende transaksjonene og hendelsene på en måte som gir et rettviseende bilde.
- innhenter vi tilstrekkelig og hensiktsmessig revisjonsbevis vedrørende den finansielle informasjonen til enhetene eller forretningsområdene i konsernet for å kunne gi uttrykk for en mening om konsernregnskapet. Vi er ansvarlige for å fastsette strategien for, samt å følge opp og gjennomføre konsernrevisjonen, og vi har et udelte ansvar for konklusjonen på revisjonen av konsernregnskapet.



Building a better
working world

Vi kommuniserer med styret blant annet om det planlagte omfanget av og tidspunktet for revisjonsarbeidet og eventuelle vesentlige funn i revisjonen, herunder vesentlige svakheter i den interne kontrollen som vi avdekker gjennom revisjonen.

Drammen, 10. mai 2022
ERNST & YOUNG AS

Revisjonsberetningen er signert elektronisk

Hanne Kverneland Nebo
statsautorisert revisor

Penneo Dokumentnøkkel: PSVQM-UQLA-0W6J4-AFVZE-BVF4K-1YJFS



PENNEO

Signaturene i dette dokumentet er juridisk bindende. Dokument signert med "Penneo™ - sikker digital signatur".
De signerende parter sin identitet er registrert, og er listet nedenfor.

"Med min signatur bekrefter jeg alle datoer og innholdet i dette dokument."

Hanne Kverneland Nebo

Statsautorisert revisor

På vegne av: EY

Serienummer: 9578-5997-4-812612

IP: 213.52.xxx.xxx

2022-05-10 13:11:08 UTC



Penneo Dokumentnøkkel: PSVQM-UQLA-0W6J4-AFYZE-BVF4K-1YUFS

Dokumentet er signert digitalt, med **Penneo.com**. Alle digitale signatur-data i dokumentet er sikret og validert av den datamaskin-utregnede hash-verdien av det opprinnelige dokument. Dokumentet er låst og tids-stemplet med et sertifikat fra en betrodd tredjepart. All kryptografisk bevis er integrert i denne PDF, for fremtidig validering (hvis nødvendig).

Hvordan bekrefter at dette dokumentet er originalen?

Dokumentet er beskyttet av ett Adobe CDS sertifikat. Når du åpner dokumentet i

Adobe Reader, skal du kunne se at dokumentet er sertifisert av **Penneo e-signature service <penneo@penneo.com>**. Dette garanterer at innholdet i dokumentet ikke har blitt endret.

Det er lett å kontrollere de kryptografiske beviser som er lokalisert inne i dokumentet, med Penneo validator - <https://penneo.com/validate>