



## ÅRSREGNSKAPET FOR REGNSKAPSÅRET 2024 - GENERELL INFORMASJON

### Enheten

Organisasjonsnummer:	927 410 559
Organisasjonsform:	Aksjeselskap
Foretaksnavn:	SMIR HOLDING AS
Forretningsadresse:	Emil Schanches gate 8 7160 BJUGN

### Regnskapsår

Årsregnskapets periode:	01.01.2024 - 31.12.2024
-------------------------	-------------------------

### Konsern

Mørselskap i konsern:	Ja
Konsernregnskap lagt ved:	Ja

### Regnskapsregler

Regler for små foretak benyttet:	Nei
Benyttet ved utarbeidelsen av årsregnskapet til selskapet:	Regnskapslovens alminnelige regler
Benyttet ved utarbeidelsen av årsregnskapet til konsernet:	Regnskapslovens alminnelige regler

### Årsregnskapet fastsatt av kompetent organ

Bekreftet av representant for selskapet:	Frank Øren
Dato for fastsettelse av årsregnskapet:	15.07.2025

### Grunnlag for avgivelse

År 2024: Årsregnskapet er elektronisk innlevert  
År 2023: Tall er hentet fra elektronisk innlevert årsregnskap fra 2024

*Det er ikke krav til at årsregnskapet m.v. som sendes til Regnskapsregisteret er undertegnet. Kontrollen på at dette er utført ligger hos revisor/enhetens øverste organ. Sikkerheten ivaretas ved at innsender har rolle/rettighet for innsending av årsregnskapet via Altinn, og ved at det bekreftes at årsregnskapet er fastsatt av kompetent organ.*

Brønnøysundregistrene, 17.07.2025



## Resultatregnskap

Beløp i: NOK	Note	2024	2023
<b>RESULTATREGNSKAP</b>			
<b>Kostnader</b>			
Lønnskostnad	1	34 826	34 230
Annen driftskostnad	1	152 272	35 432
<b>Sum kostnader</b>		<b>187 098</b>	<b>69 662</b>
<b>Driftsresultat</b>		<b>-187 098</b>	<b>-69 662</b>
<b>Finansinntekter og finanskostnader</b>			
Inntekt på investering i datterselskap og tilknyttet selskap		23 521 000	
Annen finansinntekt		250 467	
<b>Sum finansinntekter</b>		<b>23 771 467</b>	
Annen rentekostnad		731	
<b>Sum finanskostnader</b>		<b>731</b>	
<b>Netto finans</b>		<b>23 770 736</b>	
<b>Resultat før skattekostnad</b>		<b>23 583 638</b>	<b>-69 662</b>
<b>Årsresultat</b>		<b>23 583 638</b>	<b>-69 662</b>
<b>Overføringer og disponeringer</b>			
Ordinært utbytte		3 000 000	
Overføringer til/fra annen egenkapital		20 583 638	-69 662
<b>Sum overføringer og disponeringer</b>		<b>23 583 638</b>	<b>-69 662</b>



## Balanse

Beløp i: NOK	Note	2024	2023
<b>BALANSE - EIENDELER</b>			
<b>Anleggsmidler</b>			
<b>Immaterielle eiendeler</b>			
<b>Finansielle anleggsmidler</b>			
Investering i datterselskap	4	122 890 195	41 540 195
<b>Sum finansielle anleggsmidler</b>		<b>122 890 195</b>	<b>41 540 195</b>
<b>Sum anleggsmidler</b>		<b>122 890 195</b>	<b>41 540 195</b>
<b>Omløpsmidler</b>			
<b>Varer</b>			
<b>Fordringer</b>			
Konsernfordringer		250 467	
<b>Sum fordringer</b>		<b>250 467</b>	
<b>Bankinnskudd, kontanter og lignende</b>			
Bankinnskudd, kontanter og lignende	5	16 943	3 830
<b>Sum bankinnskudd, kontanter og lignende</b>		<b>16 943</b>	<b>3 830</b>
<b>Sum omløpsmidler</b>		<b>267 410</b>	<b>3 830</b>
<b>SUM EIENDELER</b>		<b>123 157 605</b>	<b>41 544 025</b>
<b>BALANSE - EGENKAPITAL OG GJELD</b>			
<b>Egenkapital</b>			
<b>Innskutt egenkapital</b>			
Selskapskapital	7	6 206 210	6 206 210
Annen innskutt egenkapital		29 442	29 442
<b>Sum innskutt egenkapital</b>		<b>6 235 652</b>	<b>6 235 652</b>
<b>Opptjent egenkapital</b>			
Annen egenkapital	3	53 814 519	34 951 351



### Balanse

<b>Beløp i: NOK</b>	<b>Note</b>	<b>2024</b>	<b>2023</b>
<b>Sum opptjent egenkapital</b>		<b>53 814 519</b>	<b>34 951 351</b>
<b>Sum egenkapital</b>		<b>60 050 171</b>	<b>41 187 003</b>
<b>Gjeld</b>			
<b>Langsiktig gjeld</b>			
<b>Annen langsiktig gjeld</b>			
Langsiktig konserngjeld	6	49 519 470	
Øvrig langsiktig gjeld	6	370 000	340 000
<b>Sum annen langsiktig gjeld</b>		<b>49 889 470</b>	<b>340 000</b>
<b>Sum langsiktig gjeld</b>		<b>49 889 470</b>	<b>340 000</b>
<b>Kortsiktig gjeld</b>			
Leverandørgjeld		70 505	-30 438
Skyldige offentlige avgifter		-6 971	-6 971
Utbytte		3 000 000	
Kortsiktig konserngjeld	6	10 000 000	
Annen kortsiktig gjeld	6	154 430	54 430
<b>Sum kortsiktig gjeld</b>		<b>13 217 964</b>	<b>17 021</b>
<b>Sum gjeld</b>		<b>63 107 434</b>	<b>357 021</b>
<b>SUM EGENKAPITAL OG GJELD</b>		<b>123 157 605</b>	<b>41 544 024</b>



## Konsernets resultatregnskap

Beløp i: NOK	Note	2024	2023
<b>RESULTATREGNSKAP</b>			
<b>Inntekter</b>			
Leieinntekt			55 470 660
Salgsinntekt		210 049 087	63 516 351
Annen driftsinntekt		14 634 456	38 665 509
<b>Sum inntekter</b>		<b>224 683 543</b>	<b>157 652 520</b>
<b>Kostnader</b>			
Varekostnad		102 024 260	31 196 627
Lønnskostnad	1,2	60 828 941	45 085 887
Avskrivning på varige driftsmidler og immaterielle eiendeler	3	22 162 836	15 953 765
Nedskrivning av varige driftsmidler og immaterielle eiendeler	3	-2 400 000	15 000 000
Annen driftskostnad	1	47 289 977	39 888 244
<b>Sum kostnader</b>		<b>229 906 014</b>	<b>147 124 523</b>
<b>Driftsresultat</b>		<b>-5 222 471</b>	<b>10 527 997</b>
<b>Finansinntekter og finanskostnader</b>			
Annen renteinntekt		602 621	240 457
Annen finansinntekt		329 927	77 217
<b>Sum finansinntekter</b>		<b>932 548</b>	<b>317 674</b>
Annen rentekostnad		10 532 409	4 500 331
Annen finanskostnad		997 835	26 247
<b>Sum finanskostnader</b>		<b>11 530 244</b>	<b>4 526 578</b>
<b>Netto finans</b>		<b>-10 597 696</b>	<b>-4 208 904</b>
<b>Resultat før skattekostnad</b>		<b>-15 820 167</b>	<b>6 319 093</b>
Skattekostnad	4	-1 226 497	1 386 874
<b>Årsresultat</b>		<b>-14 593 670</b>	<b>4 932 219</b>
<b>Overføringer og disponeringer</b>			
Ordinært utbytte	5	3 000 000	4 932 219
Avgitt konsernbidrag	5	1 290 132	



## Konsernets resultatregnskap

<b>Beløp i: NOK</b>	<b>Note</b>	<b>2024</b>	<b>2023</b>
Udekket tap	5	-8 945 631	
Overført fra annen egenkapital	5	-9 333 274	
Avsatt til annen egenkapital	5	-604 897	
<b>Sum overføringer og disponeringer</b>		<b>-14 593 670</b>	<b>4 932 219</b>



## Konsernets balanse

Beløp i: NOK	Note	2024	2023
<b>BALANSE - EIENDELER</b>			
<b>Anleggsmidler</b>			
<b>Immaterielle eiendeler</b>			
Utvikling	3	1 088 608	361 852
<b>Sum immaterielle eiendeler</b>		<b>1 088 608</b>	<b>361 852</b>
<b>Varige driftsmidler</b>			
Anlegg under utførelse	3	2 799 195	
Maskiner og anlegg	3,8	23 426 911	29 334 375
Skip, rigger, fly og lignende	3,8	163 546 038	46 321 915
Driftsløsøre, inventar, verktøy, kontormaskiner og lignende	3,8	2 521 354	287 939
<b>Sum varige driftsmidler</b>		<b>192 293 498</b>	<b>75 944 229</b>
<b>Finansielle anleggsmidler</b>			
Investering i datterselskap			240 000
Andre langsiktige fordringer		1 376 037	72 341
<b>Sum finansielle anleggsmidler</b>		<b>1 376 037</b>	<b>312 341</b>
<b>Sum anleggsmidler</b>		<b>194 758 143</b>	<b>76 618 422</b>
<b>Omløpsmidler</b>			
<b>Varer</b>			
Varer		531 463	443 005
<b>Sum varer</b>		<b>531 463</b>	<b>443 005</b>
<b>Fordringer</b>			
Kundefordringer		20 388 472	8 518 594
Andre fordringer		14 446 351	8 625 098
<b>Sum fordringer</b>		<b>34 834 823</b>	<b>17 143 692</b>
<b>Bankinnskudd, kontanter og lignende</b>			
Bankinnskudd, kontanter og lignende	6	21 438 815	76 094 259
<b>Sum bankinnskudd, kontanter og lignende</b>		<b>21 438 815</b>	<b>76 094 259</b>
<b>Sum omløpsmidler</b>		<b>56 805 101</b>	<b>93 680 956</b>



## Konsernets balanse

Beløp i: NOK	Note	2024	2023
<b>SUM EIENDELER</b>		<b>251 563 244</b>	<b>170 299 378</b>
<b>BALANSE - EGENKAPITAL OG GJELD</b>			
<b>Egenkapital</b>			
<b>Innskutt egenkapital</b>			
Selskapskapital	5,7	6 206 210	6 206 210
Annen innskutt egenkapital	5	29 442	9 060 850
<b>Sum innskutt egenkapital</b>		<b>6 235 652</b>	<b>15 267 060</b>
<b>Opptjent egenkapital</b>			
Annen egenkapital	5,10	29 035 949	45 114 276
<b>Sum opptjent egenkapital</b>		<b>29 035 949</b>	<b>45 114 276</b>
<b>Sum egenkapital</b>		<b>35 271 601</b>	<b>60 381 336</b>
<b>Gjeld</b>			
<b>Langsiktig gjeld</b>			
Utsatt skatt	4	29 687 474	12 521 733
<b>Sum avsetninger for forpliktelser</b>		<b>29 687 474</b>	<b>12 521 733</b>
<b>Annen langsiktig gjeld</b>			
Gjeld til kredittinstitusjoner	8	135 664 395	49 185 860
Gjeld til nærstående selskap	9	425 093	12 110 878
<b>Sum annen langsiktig gjeld</b>		<b>136 089 488</b>	<b>61 296 738</b>
<b>Sum langsiktig gjeld</b>		<b>165 776 962</b>	<b>73 818 471</b>
<b>Kortsiktig gjeld</b>			
Gjeld til kredittinstitusjoner		3 494 459	
Leverandørgjeld		15 168 981	11 672 106
Betalbar skatt		329	
Skyldige offentlige avgifter		9 780 414	10 754 912
Utbytte		3 000 000	2 000 000
Annen kortsiktig gjeld		19 070 498	11 672 552
<b>Sum kortsiktig gjeld</b>		<b>50 514 681</b>	<b>36 099 570</b>
<b>Sum gjeld</b>		<b>216 291 643</b>	<b>109 918 041</b>



## Konsernets balanse

<b>Beløp i: NOK</b>	<b>Note</b>	<b>2024</b>	<b>2023</b>
<b>SUM EGENKAPITAL OG GJELD</b>		<b>251 563 244</b>	<b>170 299 377</b>



## Brønnøysundregistrene

### ÅRSREGNSKAP FOR REGNSKAPSÅRET 2024 - GENERELL INFORMASJON

Journalnummer: 2025 680803

#### Enheten

Organisasjonsnummer: 927 410 559  
Organisasjonsform: Aksjeselskap  
Foretaksnavn: SMIR HOLDING AS  
Forretningsadresse: Emil Schanches gate 8  
7160 BJUGN

#### Regnskapsår

Årsregnskapets periode: 01.01.2024 - 31.12.2024

#### Konsern

Morselskap i konsern: Ja  
Konsernregnskap lagt ved: Ja

#### Regnskapsregler

Regler for små foretak benyttet: Nei  
Benyttet ved utarbeidelsen av  
årsregnskapet til selskapet: Regnskapslovens alminnelige regler  
Benyttet ved utarbeidelsen av  
årsregnskapet til konsernet: Regnskapslovens alminnelige regler

#### Årsregnskapet fastsatt av kompetent organ

Bekreftet av representant for selskapet: Frank Øren  
Dato for fastsettelse av årsregnskapet: 15.07.2025

#### Grunnlag for avgivelse

År 2024: Årsregnskap er elektronisk innlevert.  
År 2023: Tall er hentet fra elektronisk innlevert årsregnskap fra 2024.

*Det er ikke krav til at årsregnskapet m.v. som sendes til Regnskapsregisteret er undertegnet. Kontrollen på at dette er utført ligger hos revisor/enhetens øverste organ. Sikkerheten ivaretas ved at innsender har rolle/rettighet for innsending av årsregnskapet via Altinn, og ved at det bekreftes at årsregnskapet er fastsatt av kompetent organ.*

Brønnøysundregistrene, 16.07.2025



Organisasjonsnr: 927 410 559  
SMIR HOLDING AS

## RESULTATREGNSKAP

Beløp i: NOK	Note	2024	2023
<b>RESULTATREGNSKAP</b>			
<b>Kostnader</b>			
Lønnskostnad	1	34 826	34 230
Annen driftskostnad	1	152 272	35 432
<b>Sum kostnader</b>		<b>187 098</b>	<b>69 662</b>
<b>Driftsresultat</b>		<b>-187 098</b>	<b>-69 662</b>
<b>Finansinntekter og finanskostnader</b>			
Inntekt på investering i datterselskap og tilknyttet selskap		23 521 000	
Annen finansinntekt		250 467	
<b>Sum finansinntekter</b>		<b>23 771 467</b>	
Annen rentekostnad		731	
<b>Sum finanskostnader</b>		<b>731</b>	
<b>Netto finans</b>		<b>23 770 736</b>	
<b>Resultat før skattekostnad</b>		<b>23 583 638</b>	<b>-69 662</b>
<b>Årsresultat</b>		<b>23 583 638</b>	<b>-69 662</b>
<b>Overføringer og disponeringer</b>			
Ordinært utbytte		3 000 000	
Overføringer til/fra annen egenkapital		20 583 638	-69 662
<b>Sum overføringer og disponeringer</b>		<b>23 583 638</b>	<b>-69 662</b>



Organisasjonsnr: 927 410 559  
SMIR HOLDING AS

## BALANSE

Beløp i: NOK	Note	2024	2023
--------------	------	------	------

### BALANSE - EIENDELER

#### Anleggsmidler Immaterielle eiendeler

#### Finansielle anleggsmidler

Investering i datterselskap 4		122 890 195	41 540 195
-------------------------------	--	-------------	------------

Sum finansielle anleggsmidler		122 890 195	41 540 195
-------------------------------	--	-------------	------------

Sum anleggsmidler		122 890 195	41 540 195
-------------------	--	-------------	------------

#### Omløpsmidler

#### Varer

#### Fordringer

Konsernfordringer		250 467	
-------------------	--	---------	--

Sum fordringer		250 467	
----------------	--	---------	--

#### Bankinnskudd, kontanter og lignende

Bankinnskudd, kontanter og lignende	5	16 943	3 830
-------------------------------------	---	--------	-------

Sum bankinnskudd, kontanter og lignende		16 943	3 830
---	--	--------	-------

Sum omløpsmidler		267 410	3 830
------------------	--	---------	-------

SUM EIENDELER		123 157 605	41 544 025
---------------	--	-------------	------------

### BALANSE - EGENKAPITAL OG GJELD

#### Egenkapital

#### Innskutt egenkapital

Selskapskapital	7	6 206 210	6 206 210
-----------------	---	-----------	-----------

Annen innskutt egenkapital		29 442	29 442
----------------------------	--	--------	--------

Sum innskutt egenkapital		6 235 652	6 235 652
--------------------------	--	-----------	-----------

#### Opptjent egenkapital

Annen egenkapital	3	53 814 519	34 951 351
-------------------	---	------------	------------

Sum opptjent egenkapital		53 814 519	34 951 351
--------------------------	--	------------	------------

Sum egenkapital		60 050 171	41 187 003
-----------------	--	------------	------------

#### Gjeld

#### Langsiktig gjeld

Annen langsiktig gjeld			
------------------------	--	--	--

Langsiktig konserngjeld	6	49 519 470	
-------------------------	---	------------	--



Øvrig langsiktig gjeld	6	370 000	340 000
<b>Sum annen langsiktig gjeld</b>		<b>49 889 470</b>	<b>340 000</b>
<b>Sum langsiktig gjeld</b>		<b>49 889 470</b>	<b>340 000</b>
<b>Kortsiktig gjeld</b>			
Leverandørgjeld		70 505	-30 438
Skyldige offentlige avgifter		-6 971	-6 971
Utbytte		3 000 000	
Kortsiktig konserngjeld	6	10 000 000	
Annen kortsiktig gjeld	6	154 430	54 430
<b>Sum kortsiktig gjeld</b>		<b>13 217 964</b>	<b>17 021</b>
<b>Sum gjeld</b>		<b>63 107 434</b>	<b>357 021</b>
<b>SUM EGENKAPITAL OG GJELD</b>		<b>123 157 605</b>	<b>41 544 024</b>



Organisasjonsnr: 927 410 559  
SMIR HOLDING AS

## KONSERNRESULTATREGNSKAP

Beløp i: NOK	Note	2024	2023
<b>RESULTATREGNSKAP</b>			
<b>Inntekter</b>			
Leieinntekt			55 470 660
Salgsinntekt		210 049 087	63 516 351
Annen driftsinntekt		14 634 456	38 665 509
<b>Sum inntekter</b>		<b>224 683 543</b>	<b>157 652 520</b>
<b>Kostnader</b>			
Varekostnad		102 024 260	31 196 627
Lønnskostnad	1, 2	60 828 941	45 085 887
Avskrivning på varige driftsmidler og immaterielle eiendeler	3	22 162 836	15 953 765
Nedskrivning av varige driftsmidler og immaterielle eiendeler	3	-2 400 000	15 000 000
Annen driftskostnad	1	47 289 977	39 888 244
<b>Sum kostnader</b>		<b>229 906 014</b>	<b>147 124 523</b>
<b>Driftsresultat</b>		<b>-5 222 471</b>	<b>10 527 997</b>
<b>Finansinntekter og finanskostnader</b>			
Annen renteinntekt		602 621	240 457
Annen finansinntekt		329 927	77 217
<b>Sum finansinntekter</b>		<b>932 548</b>	<b>317 674</b>
Annen rentekostnad		10 532 409	4 500 331
Annen finanskostnad		997 835	26 247
<b>Sum finanskostnader</b>		<b>11 530 244</b>	<b>4 526 578</b>
<b>Netto finans</b>		<b>-10 597 696</b>	<b>-4 208 904</b>
<b>Resultat før skattekostnad</b>		<b>-15 820 167</b>	<b>6 319 093</b>
Skattekostnad	4	-1 226 497	1 386 874
<b>Årsresultat</b>		<b>-14 593 670</b>	<b>4 932 219</b>
<b>Overføringer og disponeringer</b>			
Ordinært utbytte	5	3 000 000	4 932 219
Avgitt konsernbidrag	5	1 290 132	
Udekket tap	5	-8 945 631	
Overført fra annen egenkapital	5	-9 333 274	
Avsatt til annen egenkapital	5	-604 897	
<b>Sum overføringer og disponeringer</b>		<b>-14 593 670</b>	<b>4 932 219</b>



Organisasjonsnr: 927 410 559  
SMIR HOLDING AS

## KONSERNBALANSE

Beløp i: NOK	Note	2024	2023
<b>BALANSE - EIENDELER</b>			
<b>Anleggsmidler</b>			
<b>Immaterielle eiendeler</b>			
Utvikling	3	1 088 608	361 852
<b>Sum immaterielle eiendeler</b>		<b>1 088 608</b>	<b>361 852</b>
<b>Varige driftsmidler</b>			
Anlegg under utførelse	3	2 799 195	
Maskiner og anlegg	3,8	23 426 911	29 334 375
Skip, rigger, fly og lignende	3,8	163 546 038	46 321 915
Driftsløsøre, inventar, verktøy, kontormaskiner og lignende	3,8	2 521 354	287 939
<b>Sum varige driftsmidler</b>		<b>192 293 498</b>	<b>75 944 229</b>
<b>Finansielle anleggsmidler</b>			
Investering i datterselskap			240 000
Andre langsiktige fordringer		1 376 037	72 341
<b>Sum finansielle anleggsmidler</b>		<b>1 376 037</b>	<b>312 341</b>
<b>Sum anleggsmidler</b>		<b>194 758 143</b>	<b>76 618 422</b>
<b>Omløpsmidler</b>			
<b>Varer</b>			
Varer		531 463	443 005
<b>Sum varer</b>		<b>531 463</b>	<b>443 005</b>
<b>Fordringer</b>			
Kundefordringer		20 388 472	8 518 594
Andre fordringer		14 446 351	8 625 098
<b>Sum fordringer</b>		<b>34 834 823</b>	<b>17 143 692</b>
<b>Bankinnskudd, kontanter og lignende</b>			
Bankinnskudd, kontanter og lignende	6	21 438 815	76 094 259
<b>Sum bankinnskudd, kontanter og lignende</b>		<b>21 438 815</b>	<b>76 094 259</b>
<b>Sum omløpsmidler</b>		<b>56 805 101</b>	<b>93 680 956</b>
<b>SUM EIENDELER</b>		<b>251 563 244</b>	<b>170 299 378</b>
<b>BALANSE - EGENKAPITAL OG GJELD</b>			



<b>Egenkapital</b>			
<b>Innskutt egenkapital</b>			
Selskapskapital	5,7	6 206 210	6 206 210
Annen innskutt egenkapital	5	29 442	9 060 850
<b>Sum innskutt egenkapital</b>		<b>6 235 652</b>	<b>15 267 060</b>
<b>Opptjent egenkapital</b>			
Annen egenkapital	5,10	29 035 949	45 114 276
<b>Sum opptjent egenkapital</b>		<b>29 035 949</b>	<b>45 114 276</b>
<b>Sum egenkapital</b>		<b>35 271 601</b>	<b>60 381 336</b>
<b>Gjeld</b>			
<b>Langsiktig gjeld</b>			
Utsatt skatt	4	29 687 474	12 521 733
<b>Sum avsetninger for forpliktelseser</b>		<b>29 687 474</b>	<b>12 521 733</b>
<b>Annen langsiktig gjeld</b>			
Gjeld til kredittinstitusjoner	8	135 664 395	49 185 860
Gjeld til nærstående selskap	9	425 093	12 110 878
<b>Sum annen langsiktig gjeld</b>		<b>136 089 488</b>	<b>61 296 738</b>
<b>Sum langsiktig gjeld</b>		<b>165 776 962</b>	<b>73 818 471</b>
<b>Kortsiktig gjeld</b>			
Gjeld til kredittinstitusjoner		3 494 459	
Leverandørgjeld		15 168 981	11 672 106
Betalbar skatt		329	
Skyldige offentlige avgifter		9 780 414	10 754 912
Utbytte		3 000 000	2 000 000
Annen kortsiktig gjeld		19 070 498	11 672 552
<b>Sum kortsiktig gjeld</b>		<b>50 514 681</b>	<b>36 099 570</b>
<b>Sum gjeld</b>		<b>216 291 643</b>	<b>109 918 041</b>
<b>SUM EGENKAPITAL OG GJELD</b>		<b>251 563 244</b>	<b>170 299 377</b>



Organisasjonsnr: 927 410 559  
SMIR HOLDING AS

NOTEOPPLYSNINGER - SELSKAP - alle poster oppgitt i hele tall

**Note**

1

Antall årsverk i regnskapsåret  
0.00

Sum Beløp

Balanseført verdi 31.12. Varige driftsmidler Immaterielle eiend.

**Konsernregnskap**

Morselskapet sitt navn

Forretningskontor for morselskapet

**Begrunnelse for at datterselskap er utelatt fra konsolideringen**

Samlet beløp - tilknyttet selskap Årets Fjorårets

Samlet beløp - foretak i samme konsern Årets Fjorårets

Samlet beløp - foretak i samme konsern Årets Fjorårets

Samlet beløp - felles kontrollert virksomhet Årets Fjorårets

Pantstillelse Beløp

Beholdning av egne aksjer Antall Pålydende Andel av aksjek.



Organisasjonsnr: 927 410 559  
SMIR HOLDING AS

NOTEOPPLYSNINGER - KONSERN - alle poster oppgitt i hele tall

**Note**

1

Antall årsverk i regnskapsåret  
49.40

Sum Beløp

Balanseført verdi 31.12. Varige driftsmidler Immaterielle eiend.

**Konsernregnskap**

Morselskapet sitt navn

Forretningskontor for morselskapet

**Begrunnelse for at datterselskap er utelatt fra konsolideringen**

Samlet beløp - tilknyttet selskap Årets Fjorårets

Samlet beløp - foretak i samme konsern Årets Fjorårets

Samlet beløp - foretak i samme konsern Årets Fjorårets

Samlet beløp - felles kontrollert virksomhet Årets Fjorårets

Pantstillelse Beløp

Beholdning av egne aksjer Antall Pålydende Andel av aksjek.




# Smir HOLDING AS

Årsregnskap


2024

Org. Nr. 927 410 559

 BankID Signing  
Frank Øren  
2025-07-15

 BankID Signing  
Alf-Helge Aarskog  
2025-07-14

 BankID Signing  
Torbjørn Gjelsvik  
2025-07-11

 BankID Signing  
Odd Einar Grøntvedt  
2025-07-11



## Resultatregnskap 2024

Smir Holding AS

Org. nr 927 410 559

Driftsinntekter og driftskostnader	Note	2024	2023
Lønnskostnad	1	34 826	34 230
Annen driftskostnad	1	152 272	35 432
<b>Sum driftskostnader</b>		<b>187 098</b>	<b>69 662</b>
<b>Driftsresultat</b>		<b>-187 098</b>	<b>-69 662</b>
Inntekt på investering i datterselskap		23 521 000	0
Annen finansinntekt		250 467	0
Annen rentekostnad		731	0
<b>Resultat av finansposter</b>		<b>23 770 736</b>	<b>0</b>
Resultat før skattekostnad	2	23 583 638	-69 662
<b>Resultat</b>		<b>23 583 638</b>	<b>-69 662</b>
<b>Årsresultat</b>	<b>3</b>	<b>23 583 638</b>	<b>-69 662</b>
<b>Overføringer</b>			
Avsatt til utbytte		3 000 000	0
Avsatt til annen egenkapital	3	20 583 638	-69 662
<b>Sum overføringer</b>		<b>23 583 638</b>	<b>-69 662</b>



## Balanse 2024

Smir Holding AS

Org. nr 927 410 559

Eiendeler	Note	2024	2023
<b>Anleggsmidler</b>			
<b>Finansielle anleggsmidler</b>			
Investeringer i datterselskap	4	122 890 195	41 540 195
<b>Sum finansielle anleggsmidler</b>		<b>122 890 195</b>	<b>41 540 195</b>
<b>Sum anleggsmidler</b>		<b>122 890 195</b>	<b>41 540 195</b>
<b>Omløpsmidler</b>			
<b>Fordringer</b>			
Konsernfordringer		250 467	0
<b>Sum fordringer</b>		<b>250 467</b>	<b>0</b>
Bankinnskudd, kontanter o.l.	5	16 943	3 830
<b>Sum omløpsmidler</b>		<b>267 410</b>	<b>3 830</b>
<b>Sum eiendeler</b>		<b>123 157 605</b>	<b>41 544 025</b>



### Balanse 2024

Smir Holding AS

Org. nr 927 410 559

Egenkapital og gjeld	Note	2024	2023
<b>Egenkapital</b>			
<b>Innskutt egenkapital</b>			
Aksjekapital	7	6 206 210	6 206 210
Annen innskutt egenkapital		29 442	29 442
<b>Sum innskutt egenkapital</b>		<b>6 235 652</b>	<b>6 235 652</b>
<b>Opptjent egenkapital</b>			
Annen egenkapital	3	53 814 519	34 951 351
<b>Sum opptjent egenkapital</b>		<b>53 814 519</b>	<b>34 951 351</b>
<b>Sum egenkapital</b>	<b>3</b>	<b>60 050 171</b>	<b>41 187 003</b>
<b>Gjeld</b>			
<b>Annen langsiktig gjeld</b>			
Langsiktig konserngjeld	6	49 519 470	0
Øvrig langsiktig gjeld	6	370 000	340 000
<b>Sum annen langsiktig gjeld</b>		<b>49 889 470</b>	<b>340 000</b>
<b>Kortsiktig gjeld</b>			
Leverandørgjeld		70 505	-30 438
Skyldig offentlige avgifter		-6 971	-6 971
Utbytte		3 000 000	0
Konserngjeld	6	10 000 000	0
Annen kortsiktig gjeld	6	154 430	54 430
<b>Sum kortsiktig gjeld</b>		<b>13 217 964</b>	<b>17 022</b>
<b>Sum gjeld</b>		<b>63 107 434</b>	<b>357 022</b>
<b>Sum egenkapital og gjeld</b>		<b>123 157 605</b>	<b>41 544 025</b>

Bjugn, 30.06.2025  
Styret i Smir Holding AS

Frank Øren  
styremedlem

Torbjørn Gjelsvik  
styreleder

Alf-Helge Aarskog

Odd Einar Grøntvedt



### Kontantstrømpoppstilling

Smir Holding AS  
Org.nr 927 410 559

	2024	2023
<b>Kontantstrømmer fra operasjonelle aktiviteter</b>		
Resultat før skattekostnad	2 122 862	-69 662
+/- Endring i leverandørgjeld	40 719	-36 876
+/- Poster klassifisert som invest.-/finans. aktiviteter	-2 000 000	0
+/- Endring i andre tidsavgrensingsposter	-150 467	28 063
= Netto kontantstrøm fra operasjonelle aktiviteter	13 114	-78 475
<b>Kontantstrømmer fra finansieringsaktiviteter</b>		
+ Innbetaling av egenkapital	0	29 442
= Netto kontantstrøm fra finansieringsaktiviteter	0	29 442
+/- Effekt av valutakursendringer på kontanter og kontantekvivalenter	0	0
= Netto endring i kontanter og kontantekvivalenter	13 114	-49 033
+ Beholdning av kontanter og kontantekvivalenter ved periodens begynnelse	3 830	52 861
= <b>Beholdning av kontanter og kontantekvivalenter ved periodens slutt</b>	<b>16 943</b>	<b>3 830</b>



## Noter 2024

Smir Holding AS

Org.nr. 927 410 559

---

### Regnskapsprinsipper

Årsregnskapet er satt opp i samsvar med regnskapslovens bestemmelser og god regnskapsskikk.

### Inntekter

Inntektsføring ved salg av varer skjer på leveringstidspunktet. Tjenester inntektsføres etter hvert som de leveres.

### Skatt

Skattekostnaden i resultatregnskapet omfatter både periodens betalbare skatt og endring i utsatt skatt. Utsatt skatt er beregnet med 22 % på grunnlag av de midlertidige forskjeller som eksisterer mellom regnskapsmessige og skattemessige verdier, samt ligningsmessig underskudd til fremføring ved utgangen av regnskapsåret. Skatteøkende og skattereduserende midlertidige forskjeller som reverserer eller kan reverseres i samme periode er utlignet og nettoført. Netto utsatt skattefordel balanseføres i den grad det er sannsynlig at denne kan bli utnyttet.

### Klassifisering og vurdering av omløpsmidler

Omløpsmidler og kortsiktig gjeld omfatter normalt poster som forfaller til betaling innen ett år etter balansedagen, samt poster som knytter seg til varekretsløpet. Omløpsmidler vurderes til laveste verdi av anskaffelseskost og virkelig verdi. Kortsiktig gjeld balanseføres til nominelt beløp på transaksjonstidspunktet.

### Datterselskap og tilknyttet selskap

Datterselskap og tilknyttede selskaper vurderes etter kostmetoden i selskapsregnskapet. Investeringen er vurdert til anskaffelseskost for aksjene med mindre nedskrivning har vært nødvendig. Det er foretatt nedskrivning til virkelig verdi når verdifall skyldes årsaker som ikke kan forventes å være forbigående og det må anses nødvendig etter god regnskapsskikk. Nedskrivninger er reversert når grunnlaget for nedskrivning ikke lenger er til stede.

Utbytte, konsernbidrag og andre utdelinger fra datterselskap er inntektsført samme år som det er avsatt i givers regnskap. Overstiger utbytte / konsernbidraget andelen av opptjent resultat etter anskaffelsestidspunktet, representerer den overskytende del tilbakebetaling av investert kapital, og utdelingene er fratrukket investeringens verdi i balansen til morselskapet.

### Kontantstrømoppstilling

Kontantstrømoppstillingen er utarbeidet etter den indirekte metoden. Kontanter og kontantekvivalenter omfatter kontanter, bankinnskudd og andre kortsiktige, likvide plasseringer.



## Noter 2024

Smir Holding AS  
Org.nr. 927 410 559

### Note 1 Lønnskostnader og andre ytelser

Selskapet har ingen sysselsatte. Det er gitt godtgjørelse til styrets leder på kr. 30 000.

### Revisor

Selskapets revisjonskostnader i 2024 var kr. 87 269 eks. mva.

### Note 2 Skatt

<b>Årets skattekostnad</b>	<b>2024</b>	<b>2023</b>
Resultatført skatt på ordinært resultat:		
Betalbar skatt	0	0
Endring i utsatt skattefordel	0	0
<b>Skattekostnad ordinært resultat</b>	<b>0</b>	<b>0</b>
Skattepliktig inntekt:		
Resultat før skatt	23 583 638	-69 662
Permanente forskjeller	-23 521 000	0
Anvendelse av fremførbart underskudd	-62 638	0
<b>Skattepliktig inntekt</b>	<b>0</b>	<b>-69 662</b>
Betalbar skatt i balansen:		
Betalbar skatt på årets resultat	-55 103	0
Betalbar skatt på mottatt konsernbidrag	55 103	0
<b>Sum betalbar skatt i balansen</b>	<b>0</b>	<b>0</b>

Skatteeffekten av midlertidige forskjeller og underskudd til fremføring som har gitt opphav til utsatt skatt og utsatte skattefordeler, spesifisert på typer av midlertidige forskjeller

	<b>2024</b>	<b>2023</b>	<b>Endring</b>
Akkumulert fremførbart underskudd	-60 224	-122 862	-62 638
Inngår ikke i beregningen av utsatt skatt	60 224	122 862	62 638
<b>Utsatt skattefordel (22 %)</b>	<b>-13 249</b>	<b>-27 030</b>	<b>-13 780</b>

I henhold til God regnskapsskikk for små foretak balanseføres ikke utsatt skattefordel.

Utsatt skattefordel er ikke balanseført

### Note 3 Egenkapital

	<b>Aksjekapital</b>	<b>Overkurs</b>	<b>Annen egenkapital</b>	<b>Innskutt egenkapital</b>	<b>Annen egenkapital</b>	<b>Sum egenkapital</b>
Pr. 31.12.2023	6 206 210	0	29 442	34 951 351	41 187 003	
Årets resultat				20 583 638	20 583 638	
Utbytte avgitt				-2 000 000	-2 000 000	
Fusjon				279 530	279 530	
Konsernbidrag avgitt					0	
<b>Pr 31.12.2024</b>	<b>6 206 210</b>	<b>0</b>	<b>29 442</b>	<b>53 814 519</b>	<b>60 050 171</b>	



## Noter 2024

Smir Holding AS

Org.nr. 927 410 559

## Note 4 Datterselskap

Datterselskap	Kontorkommune	Eierandel i %	Balanseført verdi	Egenkapital	Resultat
KB - Gruppen AS	Rørvik	100%	77 520 010	16 939 276	-1 400 471
Hydro Shipping AS	Bjugn	100%	35 279 855	15 529 345	-8 749 865
Smir AS	Bjugn	100%	10 030 000	10 142 317	1 024 660
Hydro Service AS	Bjugn	100%	30 330	1 405 482	1 285 194
Smir SET	Bjugn	100%	30 000	-165 766	-195 766

Bokført verdi i selskapsregnskapet per. 31. desember 2024 til anskaffelseskost.

## Note 5 Bankinnskudd

Selskapet har ingen bundne midler

## Note 6 Mellomværende med selskap i samme konsern

Fordringer	2024	2023
Andre kortsiktige fordringer konsern	250 467	0
<b>Sum</b>	<b>250 467</b>	<b>0</b>
<b>Gjeld</b>	<b>2024</b>	<b>2023</b>
Lån fra OEM Holding AS	185 000	170 000
Lån fra Brunhuset Holding AS	185 000	170 000
Lån fra KB-Gruppen AS	49 519 470	0
Annen kortsiktig gjeld konsern	10 154 430	54 430
<b>Sum</b>	<b>60 043 900</b>	<b>394 430</b>



## Noter 2024

Smir Holding AS

Org.nr. 927 410 559

---

## Note 7 Aksjonærer

Aksjekapitalen i Smir Holding AS pr. 31.12 består av:

	Antall	Pålydende	Bokført
Ordinære aksjer	6 206 210	1	6 206 210
<b>Sum</b>	<b>6 206 210</b>		<b>6 206 210</b>

## Eierstruktur

De største aksjonærene i % pr. 31.12 var:

	Ordinære	Eierandel	Stemmeandel
Brunhuset Holding AS	3 103 105	50,0	50,0
O.e.m Holding AS	3 103 105	50,0	50,0
<b>Totalt antall aksjer</b>	<b>6 206 210</b>	<b>100,0</b>	<b>100,0</b>

## Note 8 Fortsatt drift

Årets resultat viser et overskudd på 23 583 638. Selskapet har god egenkapital og likviditet og det er ikke noe som indikerer at driften ikke kan fortsette.



Smir Holding AS  
Emil Schanches gate 8  
N-7160 Bjugn, NORWAY  
E-mail: post@hydroshipping.no  
Org.nr: 927 410 559

## Smir Holding AS

### Årsberetning 2024

#### Virksomhetens art og hvor den drives

Selskapet har forretningsadresse i Bjugn kommune. Konsernet består av morselskapet Smir Holding AS med datterselskap. Konsernets virksomhet omhandler blant annet salg av tjenester og utstyr til oppdrettsnæringen via avdelingen i Sula kommune. I tillegg yter konsernet servicetjenester via sitt serviceselskap i Bjugn. Lokalisert i Rørвик har konsernet flere dykkerbåter, samt et avlusningsfartøy. Disse fartøyene leverer dykker- og avlusningstjenester opp mot oppdrettsnæringen

#### Rettsvisende oversikt over utvikling og resultat

Morselskapet hadde ingen omsetning i 2024 da hovedaktiviteten er eierinteresser i datterselskap. Årsresultatet for selskapet i 2024 endte på MNOK 23 6. Årsaken er utbytte fra datterselskap på MNOK 21,5. Dette er en oppgang fra 2023 hvor resultatet endte på -69 662 kr.

Konsernets omsetning per 31.12.2024 var på MNOK 224,7 mill. En økning på MNOK 67. Mye av økningen skyldes økt omsetning i Smir AS på MNOK 72,7, samt omsetning i forbindelse med oppkjøp av KB - Gruppen AS med datterselskap, regnskapsmessig virkning fra 01.01.2024.

Egenkapitalandelen per 31.12.2024 var på 49% i morselskapet og 14% for konsernet. Selskapets egenkapital og likviditet ved årsskifte er svak.

Konsernet har hatt en negativt kontantstrøm i 2024. Dette skyldes til dels lavere marginer enn tidligere på salg av utstyr. En nedgang i oppdragsmengde på avlusning, samt oppkjøp av KB-Gruppen

Styret mener at årsregnskapet gir et rettsvisende bilde av selskapets eiendeler og gjeld, finansielle stilling og resultat.

#### Redegjørelse for foretakets utsikter

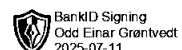

I 2024 kjøpte konsernet KB-Gruppen AS med datterselskap. KB-Gruppen har flere dykkerbåter og disse går på langsiktige kontrakter. Det ble inngått en flerårig kontrakt på avlusning, noen som sikrer 100% drift på konsernets avlusningskapasitet. Smir har i 2024 levert nedsenkbare merder og flere føringsanlegg. Smir opplever stor interesse rundt sine løsninger, og nye produkter forventes lansert i 2025. Styret forventer en positiv utvikling for 2025.

#### Finansiell risiko

Selskapets finansielle stilling er svakere enn tidligere. Gjeldsgraden har økt i løpet av regnskapsåret, og dette gir konsernet en høyere finansiell risiko. Konsernet er dermed mer utsatt ved en eventuell renteøkning. Likviditetsrisiko anses som moderat. Det er inngått kontrakter på selskapets fartøy noe som sikrer stabil inntjening. Konsernet er i liten grad utsatt for valutarisiko som følge av lav grad av import.

#### Forsknings- og utviklingsaktiviteter

Selskapet har balanseført kostnader til forskning og utvikling. Dette er en sentral del av det som leveres i tilknytning til konsernets føringsanlegg og er en kilde til verdiskapning i tiden fremover





## **Fortsatt drift**

Resultatet for 2024 viser et underskudd på MNOK 14,6 etter skatt for konsernet. Egenkapitalen og likviditeten defineres som svak. Konsernet har i 2024 satset mye på utvikling av nye produkt og tjenester, og det har vært oppstart av nye selskap som forventes å skape overskudd i årene fremover. Det er inngått nye kontrakter i rederiet som vil påvirke positivt i 2025. Satsningen som er gjort i 2024 forventes å påvirke egenkapital og likviditet positivt for 2025.

Styret og daglig leder bekrefter at forutsetningen om fortsatt drift er lagt til grunn ved avleggelsen av årsregnskapet.

## **Arbeidsmiljø**

Sykefraværet i konsernet var på totalt 3,9% i 2024. Styret anser dette som tilfredsstillende. Datterselskapet KB Storm AS hadde en dødsulykke i 2024. Selskapet har sterkt fokus på å forhindre ulykker, og vil også i fremtiden ha sterkt fokus på å hindre at det kan skje ulykker i selskapets virksomhet

Styret mener arbeidsmiljøet i konsernets virksomheter er tilfredsstillende.

## **Apenhetsloven**

Selskapets redegjørelse er tilgjengelig på datterselskapets Smir AS sin hjemmeside.

## **Likestilling**

Av totalt antall ansatte er 5% av disse kvinner. Kvinneandelen i lederstillinger utgjør 1%.

Selskapets personalpolitikk anses å være kjønnsnøytral på alle områder. Etter vår oppfatning er likestillingsspørsmål tilfredsstillende ivaretatt, og det er ikke iverksatt eller planlagt konkrete tiltak innenfor dette området.

## **Tiltak for å hindre diskriminering mv.**

Bedriften arbeider for å fremme likestilling, sikre like muligheter og rettigheter og hindre diskriminering på grunn av etnisitet, nasjonal opprinnelse, avstamning, hudfarge, språk, religion og livssyn. Vi mener at det ikke gjøres forskjeller på ansatte, eller ved ansettelse, på grunn av etnisitet, nasjonal opprinnelse, avstamning, hudfarge, språk, religion eller livssyn.

## **Ytre miljø**

Det er selskapets målsetting å framstå som et konsern med miljøvennlige virksomheter.

Selskapet er ikke regulert av konsesjoner eller pålegg av miljømessig karakter.

## **Styreansvarsforsikring**

Det er for styret tegnet styreansvarsforsikring



## Redegjørelse for årsregnskapet og resultatdisponering

Etter styrets oppfatning gir fremlagt resultatregnskap og balanse med noter uttrykk for virksomhetens resultat for 2024 og økonomiske stilling ved årsskiftet.

Det er ikke inntrådt forhold etter regnskapsårets slutt som er av betydning for bedømmelsen av regnskapet.

Virksomheten har for 2024 et overskudd på kr MNOK 23,6 som foreslåes anvendt ved:

Avsatt til utbytte	Kr	3 000 000
Overført til annen egenkapital	Kr	20 583 638

Disponering for konsernet vises i konsernregnskapet, note 5

Bjugn, 30. juni 2025.

Styret i Smir Holding AS

Torbjørn Gjelsvik  
styreleder

Odd Einar Grøntvedt  
styremedlem

Frank Øren  
styremedlem

Alf-Helge Aarskog  
styremedlem

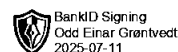


# Smir HOLDING AS

## Konsernregnskap

2024

Org. Nr. 927 410 559





## Resultatregnskap 2024

Smir Holding AS - KONSERN

Driftsinntekter og driftskostnader	Note	2024	2023
Leieinntekt		0	55 470 660
Salgsinntekt		210 049 087	63 516 351
Annen driftsinntekt		14 634 456	38 665 509
<b>Sum driftsinntekter</b>		<b>224 683 543</b>	<b>157 652 520</b>
Varekostnad		102 024 260	31 196 627
Lønnskostnad	1, 2	60 828 941	45 085 887
Avskrivning av driftsmidler og immaterielle eiendeler	3	22 162 836	15 953 765
Nedskrivning av driftsmidler og immaterielle eiendeler	3	-2 400 000	15 000 000
Annen driftskostnad	1	47 289 977	39 888 244
<b>Sum driftskostnader</b>		<b>229 906 014</b>	<b>147 124 523</b>
<b>Driftsresultat</b>		<b>-5 222 471</b>	<b>10 527 997</b>
<b>Finansinntekter og finanskostnader</b>			
Inntekt på investering i datterselskap		0	
Annen renteinntekt		602 621	240 457
Annen finansinntekt		329 927	77 217
Annen rentekostnad		10 532 409	4 500 331
Annen finanskostnad		997 835	26 247
<b>Resultat av finansposter</b>		<b>-10 597 696 -</b>	<b>4 208 904</b>
Resultat før skattekostnad	4	-15 820 167	6 319 093
Skattekostnad på resultat	4	-1 226 497	1 386 874
<b>Resultat</b>		<b>-14 593 670</b>	<b>4 932 219</b>
<b>Årsresultat</b>		<b>-14 593 670</b>	<b>4 932 219</b>
<b>Overføringer</b>			
Avsatt til utbytte	5	3 000 000	4 932 219
Avsatt til annen egenkapital		-604 897	
Overført til udekket tap		-8 945 631	
Overført fra annen egenkapital		-9 333 274	
Avgitt konsernbidrag		1 290 132	
<b>Sum overføringer</b>		<b>-14 593 670</b>	<b>4 932 219</b>



### Balanse 2024

Smir Holding AS - KONSERN

Eiendeler	Note	2024	2023
<b>Anleggsmidler</b>			
<b>Immaterielle eiendeler</b>			
Utvikling	3	1 088 608	361852
<b>Sum immaterielle eiendeler</b>		<b>1 088 608</b>	<b>361852</b>
<b>Varige driftsmidler</b>			
Anlegg under utførelse	3	2 799 195	
Maskiner og anlegg	3,8	23 426 911	29 334 375
Skip og flytende installasjoner	3,8	163 546 038	46 321 915
Periodisk vedlikehold	3	-	-
Driftsløsøre, inventar o.a. utstyr	3	2 521 354	287 939
<b>Sum varige driftsmidler</b>		<b>192 293 498</b>	<b>75 944 229</b>
<b>Finansielle anleggsmidler</b>			
Investeringer i datterselskap		-	240 000
Investeringer i annet foretak i samme konsern		-	
Lån til foretak i samme konsern		-	
Andre langsiktige fordringer		1 376 037	72 341
<b>Sum finansielle anleggsmidler</b>		<b>1 376 037</b>	<b>312 341</b>
<b>Sum anleggsmidler</b>		<b>194 758 143</b>	<b>76 618 422</b>
<b>Omløpsmidler</b>			
Lager av varer og annen beholdning		531 463	443 005
<b>Fordringer</b>			
Kundefordringer		20 388 472	8 518 594
Andre kortsiktige fordringer		14 446 351	8 625 098
<b>Sum fordringer</b>		<b>34 834 823</b>	<b>17 143 692</b>
Bankinnskudd, kontanter o.l.	6	21 438 816	76 094 259
<b>Sum omløpsmidler</b>		<b>56 805 102</b>	<b>93 680 956</b>
<b>Sum eiendeler</b>		<b>251 563 244</b>	<b>170 299 377</b>



## Balanse 2024

Smir Holding AS - KONSERN

Egenkapital og gjeld	Note	2024	2023
<b>Egenkapital</b>			
<b>Innskutt egenkapital</b>			
Aksjekapital	5, 7	6 206 210	6 206 210
Annen innskutt egenkapital	5	29 442	9 060 850
<b>Sum innskutt egenkapital</b>		<b>6 235 652</b>	<b>15 267 060</b>
<b>Opptjent egenkapital</b>			
Annen egenkapital	5, 10	29 035 949	45 114 276
Udekket tap		-	
<b>Sum opptjent egenkapital</b>		<b>29 035 949</b>	<b>45 114 276</b>
<b>Sum egenkapital</b>	5	<b>35 271 601</b>	<b>60 381 336</b>
<b>Gjeld</b>			
<b>Avsetning for forpliktelser</b>			
Utsatt skatt	4	29 687 474	12 521 733
<b>Sum avsetning for forpliktelser</b>		<b>29 687 474</b>	<b>12 521 733</b>
<b>Annen langsiktig gjeld</b>			
Gjeld til kredittinstitusjoner	8	135 664 395	49 185 860
Langsiktig konserngjeld		-	
Gjeld til nærstående selskap	9	425 093	12 110 878
<b>Sum annen langsiktig gjeld</b>		<b>136 089 488</b>	<b>61 296 738</b>
<b>Kortsiktig gjeld</b>			
Kortsiktig gjeld til kredittinstitusjoner		3 494 459	
Leverandørgjeld		15 168 980	11 672 106
Skyldig offentlige avgifter		9 780 413	10 754 912
Betalbar skatt		329	-
Utbytte		3 000 000	2 000 000
Annen kortsiktig gjeld		19 070 498	11 672 552
<b>Sum kortsiktig gjeld</b>		<b>50 514 679</b>	<b>36 099 570</b>
<b>Sum gjeld</b>		<b>216 291 641</b>	<b>109 918 041</b>
<b>Sum egenkapital og gjeld</b>		<b>251 563 244</b>	<b>170 299 377</b>

Bjugn

30.06.2025

Torbjørn Gjelsvik  
Styreleder

Frank Øren  
Styremedlem

Odd Einar Grøntvedt  
Styremedlem

Alf-Helge Aarskog  
Styremedlem



## Kontantstrømanalyse

Smir Holding AS - KONSERN

Org. nr. 917 437 009

	2024	2023
<b>Kontantstrømmer fra operasjonelle aktiviteter</b>		
Resultat før skattekostnad	-15 820 167	6 319 096
- Periodens betalte skatter	-567 198	
-/+ Gevinst/tap ved salg av driftsmidler	-8 039 010	-41 372 521
+ Ordinære avskrivninger	18 280 031	15 953 765
*+ Avskrivning av merverdier	3 882 802	
+ Nedskrivning anleggsmidler	-2 400 000	15 000 000
+/- Endring i kundefordringer	-11 869 878	404 364
+/- Endring i leverandørgjeld	3 496 874	3 174 770
+/- Poster klassifisert som invest./finans. aktiviteter	228 038	
+/- Endring i andre tidsavgrensingsposter	-991 927	26 964 348
= Netto kontantstrøm fra operasjonelle aktiviteter	-13 800 435	26 443 822
<b>Kontantstrømmer fra investeringsaktiviteter</b>		
+ Innbetalinger ved salg av varige driftsmidler	21 390 000	68 045 000
- Utbetalinger ved kjøp av varige driftsmidler	-13 717 450	-44 732 121
+ Innbetalinger ved salg av aksjer og andeler	0	29 442
- Utbetalinger ved kjøp av aksjer og andeler	-74 320 000	
= Netto kontantstrøm fra investeringsaktiviteter	-66 647 450	23 342 321
<b>Kontantstrømmer fra finansieringsaktiviteter</b>		
+ Innbetalinger ved opptak av ny langsiktig gjeld	102 059 915	20 140 814
- Utbetalinger ved nedbetaling av langsiktig gjeld	-71 946 122	-16 271 697
- Utbetalinger ved nedbetaling av kortsiktig gjeld	-2 321 350	
- Utbetaling av utbytte	-2 000 000	-6 000 000
+ Innbetaling av konsernbidrag		
= Netto kontantstrøm fra finansieringsaktiviteter	25 792 443	-2 130 883
+/- Effekt av valutakursendringer på kontanter og		
= Netto endring i kontanter og kontantekvivalenter	-54 655 442	47 655 260
+ Beholdning av kontanter og kontantekvivalenter ved periodens begynnelse	76 094 258	9 644 662
= Beholdning av kontanter og kontantekvivalenter ved periodens slutt	21 438 816	18 794 336



## Noter 2024

Smir Holding AS

### Regnskapsprinsipper

Årsregnskapet er satt opp i samsvar med regnskapslovens bestemmelser og god regnskapsskikk.

I forbindelse med oppkjøp av selskap har det blitt betalt for merverdier. Dette kan medføre avvik i note da sammenligningstall er medtatt i noteoppstilling

### Inntekter

Inntektsføring ved salg av varer skjer på leveringstidspunktet. Tjenester inntektsføres etter hvert som de leveres.

### Skatt

Skattekostnaden i resultatregnskapet omfatter både periodens betalbare skatt og endring i utsatt skatt. Utsatt skatt er beregnet med 22 % på grunnlag av de midlertidige forskjeller som eksisterer mellom regnskapsmessige og skattemessige verdier, samt ligningsmessig underskudd til fremføring ved utgangen av regnskapsåret. Skatteøkende og skattereduserende midlertidige forskjeller som reverserer eller kan reverseres i samme periode er utlignet og nettoført. Netto utsatt skattefordel balanseføres i den grad det er sannsynlig at denne kan bli utnyttet.

### Klassifisering og vurdering av anleggsmidler

Anleggsmidler omfatter eiendeler bestemt til varig eie og bruk. Anleggsmidler er vurdert til anskaffelseskost, fratrukket avskrivninger og nedskrivninger. Langsiktig gjeld balanseføres til nominelt beløp på transaksjonstidspunktet. Varige driftsmidler balanseføres og avskrives over driftsmidlets økonomiske levetid. Varige driftsmidler nedskrives til gjenvinnbart beløp ved verdifall som forventes ikke å være forbigående.

### Klassifisering og vurdering av omløpsmidler

Omløpsmidler og kortsiktig gjeld omfatter normalt poster som forfaller til betaling innen ett år etter balansedagen, samt poster som knytter seg til varekretsløpet. Omløpsmidler vurderes til laveste verdi av anskaffelseskost og virkelig verdi. Kortsiktig gjeld balanseføres til nominelt beløp på transaksjonstidspunktet.

### Fordringer

Kundefordringer og andre fordringer oppføres til pålydende etter fradrag for avsetning til forventet tap. Avsetning til tap gjøres på grunnlag av en individuell vurdering av de enkelte fordringene. For øvrige kundefordringer utføres en uspesifisert avsetning for å dekke forventet tap på krav.

### Pensjoner - innskuddsbasert ordning

Kostnaden til innskuddsbasert pensjonsordning tilsvare periodens premie til forsikringselskapet.

### Kontantstrømoppstilling

Kontantstrømoppstillingen er utarbeidet etter den indirekte metoden. Kontanter og kontantekvivalenter omfatter kontanter, bankinnskudd og andre kortsiktige, likvide plasseringer.



## Noter 2024

Smir Holding AS - KONSERN

### Note 1 Lønnskostnader og ytelser, godtgjørelser til daglig leder, styret og revisor

Lønnskostnader	2024	2023
Lønninger	51 829 859	38 343 329
Arbeidsgiveravgift	4 703 464	4 210 439
Pensjonskostnader	1 651 065	2 282 008
Andre ytelser	2 644 554	250 111
<b>Sum</b>	<b>60 828 941</b>	<b>45 085 887</b>

Antall årsverk 49,4

### Pensjonsforpliktelser

Selskapet er pliktig til å ha tjenestepensjonsordning etter lov om obligatorisk tjenestepensjon. Selskapets pensjonsordninger tilfredsstiller kravene i denne lov

### Revisor

Konsernets revisjonskostnader i 2024 var kr. 269 594 eks. mva.

### Note 2 Offentlige tilskudd

Selskapet har mottatt kr. 3 213 992 gjennom Nettolønnsordningen. Tilskuddet er resultatført mot selskapets lønnskostnader. Selskapet har også mottatt kr. 262 504 i lærlingtilskudd.



## Noter 2024

Smir Holding AS - KONSERN

### Note 3 Anleggsnote

	Skip og flytende installasjoner	Maskin og	Driftsløsøre
Anskaffelseskost pr. 01.01.24	143 502 379	40 255 351	1 987 592
Tilgang kjøpte driftsmidler	1 946 165	21 081 963	2 012 640
Avgang i året	11 900 000	-	-
<b>Anskaffelseskost 31.12.24</b>	<b>133 548 544</b>	<b>61 337 314</b>	<b>4 000 232</b>
Av- og nedskrivninger pr. 01.01.24	29 109 464	29 194 468	949 815
Årets ordinære avskrivninger	12 670 207	8 853 743	529 064
Årets nedskrivninger	- 2 400 000	-	-
Avgang avskrivninger	-	-	-
<b>Av- og nedskrivninger pr. 31.12.24</b>	<b>39 379 671</b>	<b>38 048 211</b>	<b>1 478 879</b>
Bokført verdi 01.01.24	114 392 915	11 198 693	1 037 777
Tilgang i året	1 946 165	21 081 963	2 012 640
Merverdi kjøpt inkl avsk.	67 988 832	-	-
Avgang i året	10 511 667	-	-
Årets avskrivning og nedskrivning	10 270 207	8 853 743	529 064
<b>Bokført verdi 31.12.24</b>	<b>163 546 038</b>	<b>23 426 913</b>	<b>2 521 353</b>
Økonomisk levetid	5 -15 år	5 - 10 år	3 - 5 år
Avskrivningsplan	Lineær	Lineær	Lineær

	Anleg under utførelse	Immaterielle eiendeler	Sum
Anskaffelseskost pr. 01.01.24	-	409 644	186 154 966
Tilgang kjøpte driftsmidler	2 799 195	836 570	28 676 533
Avgang i året	-	-	11 900 000
<b>Anskaffelseskost 31.12.24</b>		<b>1 246 214</b>	<b>202 931 499</b>
Av- og nedskrivninger pr. 01.01.24	-	47 792	59 301 539
Årets ordinære avskrivninger	-	109 814	22 162 828
Årets nedskrivninger	-	-	2 400 000
Avgang avskrivninger	-	-	-
<b>Av- og nedskrivninger pr. 31.12.24</b>		<b>157 606</b>	<b>79 064 367</b>
Bokført verdi 01.01.24	-	361 852	126 991 237
Tilgang i året	2 799 195	836 570	28 676 533
Merverdi kjøpt inkl avsk.	-	-	67 988 832
Avgang i året	-	-	10 511 667
Årets avskrivning og nedskrivning	-	109 814	19 762 828
<b>Bokført verdi 31.12.24</b>	<b>2 799 195</b>	<b>1 088 608</b>	<b>193 382 107</b>
Økonomisk levetid		5 - 10 år	
Avskrivningsplan		Lineær	



## Noter 2024

Smir Holding AS - KONSERN

### Note 4 Skatt

Årets skattekostnad	2024	2023
Resultatført skatt på ordinært resultat:		
Betalbar skatt	5 234 141	1 868 573
Tonnasjesskatt	329	
Endring i utsatt skatt	- 6 460 967	- 481 699
<b>Skattekostnad ordinært resultat</b>	<b>- 1 226 497</b>	<b>1 386 874</b>
Skattepliktig inntekt:		
Ordinært resultat før skatt	18 999 664	6 358 288
Permanente forskjeller	- 24 023 065	- 84 786
Endring i midlertidige forskjeller	36 447 339	- 33 420 908
Mottatt konsernbidrag	24 674 035	8 493 512
Avgitt konsernbidrag	- 37 504 148	- 8 493 512
Andre elementer	- 1 712 011	
Anvendelse av fremførbart underskudd	- 18 562 779	-
<b>Skattepliktig inntekt</b>	<b>- 1 680 965</b>	<b>27 147 406</b>
Betalbar skatt på årets resultat	364 212	-
Betalbar skatt på avgitt konsernbidrag	- 312 459	106 527
Betalbar skatt på mottatt konsernbidrag	- 51 424	- 106 527
<b>Sum betalbar skatt i balansen</b>	<b>329</b>	<b>-</b>

Skatteeffekten av midlertidige forskjeller og underskudd til fremføring som har gitt opphav til utsatt skatt og utsatte skattefordeler, spesifisert på typer av midlertidige forskjeller

	2024	2023	Endring
Varige driftsmidler	30 330 103	30 195 603	- 134 501
Fordringer	- 500 000	- 2 050 000	- 1 550 000
Tilvirkningskontrakter	12 068 743	51 481 759	39 413 016
Gevinst – og tapskonto	34 349 124	68 722 278	34 373 153
Merverdier skip	67 988 832		
Avsetninger mv	-	-	-
Pensjonspremie/- forpliktelse	-	0	-
Andre forskjeller	2 546 638	0	2 546 638
<b>Sum</b>	<b>146 783 441</b>	<b>148 349 639</b>	<b>69 555 030</b>
Akkumulert fremførbart underskudd	- 11 780 377	- 40 534 419	- 28 754 042
Inngår ikke i beregningen av utsatt skatt	- 60 000	162 862	222 862
<b>Grunnlag for utsatt skatt</b>	<b>134 943 064</b>	<b>107 978 082</b>	<b>41 023 850</b>
<b>Utsatt skatt (22 %)</b>	<b>29 687 474</b>	<b>23 755 178</b>	<b>9 025 247</b>

### Note 5 Egenkapital

	Aksjekapital	Annen innskutt egenkapital	Annen egenkapital	Sum egenkapital
Pr. 31.12.2023	6 206 210	9 060 850	45 114 276	60 381 336
Andre endringer			515 343	515 343
Årets resultat			- 14 593 670	- 14 593 670
Utbytte			- 2 000 000	- 2 000 000
Fusjon				-
Konsernbidrag avgitt	- 9 031 408			- 9 031 408
Konsernbidrag mottatt				-
<b>Pr 31.12.2024</b>	<b>6 206 210</b>	<b>29 442</b>	<b>29 035 949</b>	<b>35 271 601</b>



## Noter 2024

Smir Holding AS - KONSERN

### Note 6 Bankinnskudd

Innestående midler på skattetrekkkonto (bundne midler) er på kr. 3 280 892.

### Note 7 Aksjonærer

Aksjekapitalen i Smir Holding AS pr. 31.12 består av:

	Antall	Pålydende	Bokført
Ordinære aksjer	6 206 210	1	6 206 210
<b>Sum</b>	<b>6 206 210</b>		<b>6 206 210</b>

### Eierstruktur

De største aksjonærene i % pr. 31.12 var:

	Ordinære	Eierandel	Stemmeandel
Brunhuset Holding AS	3 103 105	50	50
O.e.m Holding AS	3 103 105	50	50
<b>Totalt antall aksjer</b>	<b>6 206 210</b>	<b>100</b>	<b>100</b>

### Note 8 Annen langsiktig gjeld

<b>Langsiktig gjeld til kredittinstitusjoner</b>	<b>2024</b>
Gjeld til kredittinstitusjoner	135 664 395
<b>Sum annen langsiktig gjeld</b>	<b>135 664 395</b>

<b>Pantsatte eiendeler</b>	<b>2024</b>
Fartøy - Inklusive merverdier	163 546 038
Annet driftstilbehør	3 045 909
Kundefordringer	22 126
Bankinnskudd	-
Investering i datterselskap	2 960 000
<b>Sum pantsatte eiendeler</b>	<b>169 574 073</b>

Av selskapets langsiktige gjeld forfaller kr. 87 338 423 mer enn fem år etter regnskapsårets slutt



## Noter 2024

Smir Holding AS - KONSERN

### Note 9 Fordringer og gjeld nærstående selskap, ikke konsolidert

#### Langsiktig gjeld

Lån fra OEM Holding AS	185 000
Lån fra Brunhuset Holding AS	185 000
<b>Sum</b>	<b>370 000</b>

### Note 10 Fortsatt drift

Resultatet for 2024 viser et underskudd på kr. 14 593 670 etter skatt for konsernet som helhet. Egenkapitalen og likviditeten må defineres som svak. Konsernet har i 2024 satset mye på utvikling av nye produkt og tjenester, og det har vært oppstart av nye selskap. Det er også inngått nye kontrakter i rederiet som vil påvirke positivt i 2025. Satsningen som er gjort i 2024 forventes å påvirke egenkapital og likviditet positivt for 2025.

Styret vurderer at forutsetningene for fortsatt drift er til stede og legger det til grunn for sin virksomhet.



**Systemrevisjon Fosen AS**  
REVISJON, REGNSKAP OG ØKONOMISK RÅDGIVNING

■ Åfjord

Øvre Årnes 2  
7170 Åfjord  
Tlf. 72 53 16 22

■ Indre Fosen

Rådhusvn. 20  
7100 Rissa  
Tlf. 73 85 10 20

■ Ørland

Maren Juels gt 1  
7130 Brekstad  
Tlf. 72 51 31 20

Til generalforsamlingen i Smir Holding AS

## Uavhengig revisors beretning

### Konklusjon

Vi har revidert Smir Holding AS sitt årsregnskap som består av:

- selskapsregnskapet, som består av balanse per 31. desember 2024, resultatregnskap og kontantstrømoppstilling for regnskapsåret avsluttet per denne datoen og noter til årsregnskapet, herunder et sammendrag av viktige regnskapsprinsipper, og
- konsernregnskapet, som består av balanse per 31. desember 2024, resultatregnskap og kontantstrømoppstilling for regnskapsåret avsluttet per denne datoen og noter til årsregnskapet, herunder et sammendrag av viktige regnskapsprinsipper.

### Etter vår mening

- oppfyller årsregnskapet gjeldende lovkrav,
- gir selskapsregnskapet et rettviseende bilde av selskapets finansielle stilling per 31. desember 2024 og av dets resultat og kontantstrømmer for regnskapsåret avsluttet per denne datoen i samsvar med regnskapslovens regler og god regnskapsskikk i Norge, og
- gir konsernregnskapet et rettviseende bilde av konsernets finansielle stilling per 31. desember 2024 og av dets resultater og kontantstrømmer for regnskapsåret avsluttet per denne datoen i samsvar med regnskapslovens regler og god regnskapsskikk i Norge.

### Grunnlag for konklusjonen

Vi har gjennomført revisjonen i samsvar med de internasjonale revisjonsstandardene International Standards on Auditing (ISA-ene). Våre oppgaver og plikter i henhold til disse standardene er beskrevet nedenfor under "Revisors oppgaver og plikter ved revisjonen av årsregnskapet". Vi er uavhengige av selskapet og konsernet slik det kreves i lov, forskrift og International Code of Ethics for Professional Accountants (inkludert internasjonale uavhengighetsstandarder) utstedt av the International Ethics Standards Board for Accountants (IESBA-reglene), og vi har overholdt våre øvrige etiske forpliktelser i samsvar med disse kravene. Innhentet revisjonsbevis er etter vår vurdering tilstrekkelig og hensiktsmessig som grunnlag for vår konklusjon.

### Øvrig informasjon

Styret og daglig leder (ledelsen) er ansvarlige for informasjonen i årsberetningen. Vår konklusjon om årsregnskapet ovenfor dekker ikke informasjonen i årsberetningen.

I forbindelse med revisjonen av årsregnskapet er det vår oppgave å lese årsberetningen. Formålet er å vurdere hvorvidt det foreligger vesentlig inkonsistens mellom årsberetningen og årsregnskapet og den kunnskap vi har opparbeidet oss under revisjonen av årsregnskapet, eller hvorvidt informasjon i årsberetningen ellers fremstår som vesentlig feil. Vi har plikt til å rapportere dersom årsberetningen fremstår som vesentlig feil. Vi har ingenting å rapportere i så henseende.

Ansvarlige revisorer:

Autorisert  
Regnskapsførerselskap  
Medlemmer av  
Den norske Revisorforening

Stig-Roar Guttelvik

stigroar@systemrevisjon.no  
Mobil 994 65 932

Henrik Jønvik

henrik@systemrevisjon.no  
Mobil 981 11 952

Ragnar Hoås

ragnar@systemrevisjon.no  
Mobil 913 50 952

Systemrevisjon Fosen AS  
Org. nr. NO 980 545 717  
Bankkto. 4213 08 91289

www.systemrevisjon.no



■ Åfjord

Øvre Årnes 2  
7170 Åfjord  
Tlf. 72 53 16 22

■ Indre Fosen

Rådhusvn. 20  
7100 Rissa  
Tlf. 73 85 10 20

■ Ørland

Maren Juels gt 1  
7130 Brekstad  
Tlf. 72 51 31 20

Basert på kunnskapen vi har opparbeidet oss i revisjonen, mener vi at årsberetningen

- er konsistent med årsregnskapet og
- inneholder de opplysninger som skal gis i henhold til gjeldende lovkrav.

Vår uttalelse om årsberetningen gjelder tilsvarende for redegjørelse om samfunnsansvar.

### Ledelsens ansvar for årsregnskapet

Ledelsen er ansvarlig for å utarbeide årsregnskapet og for at det gir et rettviseende bilde i samsvar med regnskapslovens regler og god regnskapsskikk i Norge. Ledelsen er også ansvarlig for slik intern kontroll som den finner nødvendig for å kunne utarbeide et årsregnskap som ikke inneholder vesentlig feilinformasjon, verken som følge av misligheter eller utilsiktede feil.


Ved utarbeidelsen av årsregnskapet må ledelsen ta standpunkt til selskapets og konsernets evne til fortsatt drift og opplyse om forhold av betydning for fortsatt drift. Forutsetningen om fortsatt drift skal legges til grunn for årsregnskapet så lenge det ikke er sannsynlig at virksomheten vil bli avviklet.

### Revisors oppgaver og plikter ved revisjonen av årsregnskapet

Vårt mål er å oppnå betryggende sikkerhet for at årsregnskapet som helhet ikke inneholder vesentlig feilinformasjon, verken som følge av misligheter eller utilsiktede feil, og å avgi en revisjonsberetning som inneholder vår konklusjon. Betryggende sikkerhet er en høy grad av sikkerhet, men ingen garanti for at en revisjon utført i samsvar med ISA-ene, alltid vil avdekke vesentlig feilinformasjon som eksisterer. Feilinformasjon kan oppstå som følge av misligheter eller utilsiktede feil. Feilinformasjon blir vurdert som vesentlig dersom den enkeltvis eller samlet med rimelighet kan forventes å påvirke økonomiske beslutninger som brukerne foretar basert på årsregnskapet.

For videre beskrivelse av revisors oppgaver og plikter vises det til:  
<https://revisorforeningen.no/revisjonsberetninger>

ÅFJORD, 15. juli 2025  
Systemrevisjon Fosen AS

  
Ragnar Hoås  
statsautorisert revisor

Ansvarlige revisorer:

Stig-Roar Guttelvik

Henrik Jønvik

Ragnar Hoås

Autorisert  
Regnskapsførerselskap

stigroar@systemrevisjon.no  
Mobil 994 65 932

henrik@systemrevisjon.no  
Mobil 981 11 952

ragnar@systemrevisjon.no  
Mobil 913 50 952

Medlemmer av  
Den norske Revisorforening

Systemrevisjon Fosen AS  
Org. nr. NO 980 545 717  
Bankkto. 4213 08 91289

[www.systemrevisjon.no](http://www.systemrevisjon.no)