



## ÅRSREGNSKAPET FOR REGNSKAPSÅRET 2021 - GENERELL INFORMASJON

### Enheten

Organisasjonsnummer: 989 106 767  
Organisasjonsform: Aksjeselskap  
Foretaksnavn: CREATOR OF MOVEMENTS AS  
Forretningsadresse: Einerveien 11  
1178 OSLO

### Regnskapsår

Årsregnskapets periode: 01.01.2021 - 31.12.2021

### Konsern

Morselskap i konsern: Ja  
Konsernregnskap lagt ved: Nei

### Regnskapsregler

Regler for små foretak benyttet: Ja  
Benyttet ved utarbeidelsen av årsregnskapet til selskapet: Regnskapslovens alminnelige regler

### Årsregnskapet fastsatt av kompetent organ

Bekreftet av representant for selskapet: Kyrre Texnæs  
Dato for fastsettelse av årsregnskapet: 23.06.2022

### Grunnlag for avgivelse

År 2021: Årsregnskapet er elektronisk innlevert  
År 2020: Tall er hentet fra elektronisk innlevert årsregnskap fra 2021

*Det er ikke krav til at årsregnskapet m.v. som sendes til Regnskapsregisteret er undertegnet. Kontrollen på at dette er utført ligger hos revisor/enhetens øverste organ. Sikkerheten ivaretas ved at innsender har rolle/rettighet for innsending av årsregnskapet via Altinn, og ved at det bekreftes at årsregnskapet er fastsatt av kompetent organ.*

Brønnøysundregistrene, 05.07.2023



## Resultatregnskap

Beløp i: NOK	Note	2021	2020
<b>RESULTATREGNSKAP</b>			
<b>Inntekter</b>			
Salgsinntekt		517 381	861 324
Annen driftsinntekt		287 250	
<b>Sum inntekter</b>		<b>804 631</b>	<b>861 324</b>
<b>Kostnader</b>			
Varekostnad		1 538 722	602 326
Lønnskostnad	1	11 876	20 102
Avskrivning			75 919
Annen driftskostnad		443 504	477 612
<b>Sum kostnader</b>		<b>1 994 102</b>	<b>1 175 959</b>
<b>Driftsresultat</b>		<b>-1 189 471</b>	<b>-314 635</b>
<b>Finansinntekter og finanskostnader</b>			
Annen renteinntekt		540	10 521
Annen finansinntekt		2 006 459	181 928
<b>Sum finansinntekter</b>		<b>2 006 999</b>	<b>192 449</b>
Annen rentekostnad		3	126
Annen finanskostnad		8 650	950
<b>Sum finanskostnader</b>		<b>8 653</b>	<b>1 076</b>
<b>Netto finans</b>		<b>1 998 345</b>	<b>191 373</b>
<b>Ordinært resultat før skattekostnad</b>		<b>808 874</b>	<b>-123 262</b>
Skattekostnad på ordinært resultat	2	89 667	-31 518
<b>Ordinært resultat etter skattekostnad</b>		<b>719 207</b>	<b>-91 744</b>
<b>Årsresultat</b>	9	<b>719 207</b>	<b>-91 744</b>
<b>Årsresultat etter minoritetsinteresser</b>		<b>719 207</b>	<b>-91 744</b>
<b>Totalresultat</b>		<b>719 207</b>	<b>-91 744</b>



## Resultatregnskap

<b>Beløp i: NOK</b>	<b>Note</b>	<b>2021</b>	<b>2020</b>
<b>Overføringer og disponeringer</b>			
Avsatt til annen egenkapital		719 207	-91 744
<b>Sum overføringer og disponeringer</b>	9	<b>719 207</b>	<b>-91 744</b>



## Balanse

Beløp i: NOK	Note	2021	2020
<b>BALANSE - EIENDELER</b>			
<b>Anleggsmidler</b>			
<b>Immaterielle eiendeler</b>			
Konsesjoner, patenter o.l.			25 725
Utsatt skattefordel	2		89 667
<b>Sum immaterielle eiendeler</b>			<b>115 392</b>
<b>Varige driftsmidler</b>			
Tomter, bygninger o.a. fast eiendom			25 380
Driftsløsøre, inventar o.a. utstyr			292 694
<b>Sum varige driftsmidler</b>			<b>318 074</b>
<b>Finansielle anleggsmidler</b>			
Investering i datterselskap	3, 8	573 540	
Investering i annet foretak i samme konsern	3, 5		
Investeringer i tilknyttet selskap	5		
Investeringer i aksjer og andeler	4	435 670	435 670
Obligasjoner	5		
Andre langsiktige fordringer	5	1 730 823	2 000 000
<b>Sum finansielle anleggsmidler</b>		<b>2 740 032</b>	<b>2 435 670</b>
<b>Sum anleggsmidler</b>		<b>2 740 032</b>	<b>2 869 136</b>
<b>Omløpsmidler</b>			
<b>Varer</b>			
<b>Fordringer</b>			
Kundefordringer			10 933
Konsernfordringer		277 260	
<b>Sum fordringer</b>		<b>277 260</b>	<b>10 933</b>
<b>Investeringer</b>			
Aksjer og andeler i foretak i samme konsern	3, 4		
Markedsbaserte aksjer	4, 6		
Markedsbaserte obligasjoner	4, 6		
Andre markedsbaserte finansielle instrumenter	6	6 430 771	5 557 591



## Balanse

Beløp i: NOK	Note	2021	2020
Sum investeringer		6 430 771	5 557 591
<b>Bankinnskudd, kontanter og lignende</b>			
Bankinnskudd, kontanter o.l.		117 774	490 029
<b>Sum bankinnskudd, kontanter og lignende</b>		<b>117 774</b>	<b>490 029</b>
<b>Sum omløpsmidler</b>		<b>6 825 806</b>	<b>6 058 552</b>
<b>SUM EIENDELER</b>		<b>9 565 838</b>	<b>8 927 688</b>

## BALANSE - EGENKAPITAL OG GJELD

### Egenkapital

#### Innskutt egenkapital

Aksjekapital	7, 9	100 000	100 000
Beholdning av egne aksjer	7		
Overkurs	9	395 061	395 061
<b>Sum innskutt egenkapital</b>		<b>495 061</b>	<b>495 061</b>

#### Opptjent egenkapital

Annen egenkapital	9	9 022 506	8 303 299
<b>Sum opptjent egenkapital</b>		<b>9 022 506</b>	<b>8 303 299</b>

<b>Sum egenkapital</b>	9	<b>9 517 567</b>	<b>8 798 360</b>
------------------------	---	------------------	------------------

### Gjeld

#### Langsiktig gjeld

Utsatt skatt	2		
<b>Annen langsiktig gjeld</b>			
Langsiktig konserngjeld	8		
<b>Sum langsiktig gjeld</b>		<b>0</b>	<b>0</b>

#### Kortsiktig gjeld

Leverandørgjeld		15 257	682
Betalbar skatt	2		
Skyldig offentlige avgifter		13 813	34 111



## Balanse

<b>Beløp i: NOK</b>	<b>Note</b>	<b>2021</b>	<b>2020</b>
Kortsiktig konserngjeld		19 201	
Annen kortsiktig gjeld			94 535
<b>Sum kortsiktig gjeld</b>		<b>48 271</b>	<b>129 328</b>
<b>Sum gjeld</b>		<b>48 271</b>	<b>129 328</b>
<b>SUM EGENKAPITAL OG GJELD</b>		<b>9 565 838</b>	<b>8 927 688</b>



## Brønnøysundregistrene

### ÅRSREGNSKAP FOR REGNSKAPSÅRET 2021 - GENERELL INFORMASJON

Journalnummer: 2022 645388

#### Enheten

Organisasjonsnummer: 989 106 767  
Organisasjonsform: Aksjeselskap  
Foretaksnavn: CREATOR OF MOVEMENTS AS  
Forretningsadresse: Einerveien 11  
1178 OSLO

#### Regnskapsår

Årsregnskapsperiode: 01.01.2021 - 31.12.2021

#### Konsern

Morselskap i konsern: Ja  
Konsernregnskap lagt ved: Nei

#### Regnskapsregler

Regler for små foretak benyttet: Ja  
Benyttet ved utarbeidelsen av  
årsregnskapet til selskapet: Regnskapslovens alminnelige regler

#### Årsregnskapet fastsatt av kompetent organ

Bekreftet av representant for selskapet: Kyrre Texnæs  
Dato for fastsettelse av årsregnskapet: 23.06.2022

#### Revisjon

Selskapet har besluttet at årsregnskapet  
ikke skal revideres: Ja  
Årsregnskapet er utarbeidet av ekstern  
autorisert regnskapsfører: Ja  
Ekstern autorisert regnskapsfører har i  
løpet av regnskapsåret bistått ved den  
løpende regnskapsføringen eller utført  
andre tjenester for selskapet enn å  
utarbeide årsregnskapet: Ja

#### Grunnlag for avgivelse

År 2021: Årsregnskap er elektronisk innlevert.  
År 2020: Tall er hentet fra elektronisk innlevert årsregnskap fra 2021.

*Det er ikke krav til at årsregnskapet m.v. som sendes til Regnskapsregisteret er undertegnet. Kontrollen på at dette er utført ligger hos revisor/enhetens øverste organ. Sikkerheten ivaretas ved at innsender har rolle/rettighet for innsending av årsregnskapet via Altinn, og ved at det bekreftes at årsregnskapet er fastsatt av kompetent organ.*

Brønnøysundregistrene, 07.07.2022

---

Brønnøysundregistrene  
Postadresse: Postboks 900, 8910 Brønnøysund  
Telefon: 75 00 75 00  
E-post: firmapost@brreg.no Internett: www.brreg.no  
Organisasjonsnummer: 974 760 673



Organisasjonsnr: 989 106 767  
CREATOR OF MOVEMENTS AS

## RESULTATREGNSKAP

<b>Beløp i: NOK</b>	<b>Note</b>	<b>2021</b>	<b>2020</b>
<b>RESULTATREGNSKAP</b>			
<b>Inntekter</b>			
Salgsinntekt		517 381	861 324
Annen driftsinntekt		287 250	
<b>Sum inntekter</b>		<b>804 631</b>	<b>861 324</b>
<b>Kostnader</b>			
Varekostnad		1 538 722	602 326
Lønnskostnad	1	11 876	20 102
Avskrivning			75 919
Annen driftskostnad		443 504	477 612
<b>Sum kostnader</b>		<b>1 994 102</b>	<b>1 175 959</b>
<b>Driftsresultat</b>		<b>-1 189 471</b>	<b>-314 635</b>
<b>Finansinntekter og finanskostnader</b>			
Annen renteinntekt		540	10 521
Annen finansinntekt		2 006 459	181 928
<b>Sum finansinntekter</b>		<b>2 006 999</b>	<b>192 449</b>
Annen rentekostnad		3	126
Annen finanskostnad		8 650	950
<b>Sum finanskostnader</b>		<b>8 653</b>	<b>1 076</b>
<b>Netto finans</b>		<b>1 998 345</b>	<b>191 373</b>
<b>Ordinært resultat før skattekostnad</b>			
Skattekostnad på ordinært resultat	2	89 667	-31 518
<b>Ordinært resultat etter skattekostnad</b>		<b>719 207</b>	<b>-91 744</b>
<b>Årsresultat</b>	9	<b>719 207</b>	<b>-91 744</b>
<b>Årsresultat etter minoritetsinteresser</b>		<b>719 207</b>	<b>-91 744</b>
<b>Totalresultat</b>		<b>719 207</b>	<b>-91 744</b>
<b>Overføringer og disponeringer</b>			
Avsatt til annen egenkapital		719 207	-91 744
<b>Sum overføringer og disponeringer</b>	9	<b>719 207</b>	<b>-91 744</b>



Organisasjonsnr: 989 106 767  
CREATOR OF MOVEMENTS AS

## BALANSE

<b>Beløp i: NOK</b>	<b>Note</b>	<b>2021</b>	<b>2020</b>
<b>BALANSE - EIENDELER</b>			
<b>Anleggsmidler</b>			
<b>Immaterielle eiendeler</b>			
Konsesjoner, patenter o.l.			25 725
Utsatt skattefordel	2		89 667
<b>Sum immaterielle eiendeler</b>			<b>115 392</b>
<b>Varige driftsmidler</b>			
Tomter, bygninger o.a. fast eiendom			25 380
Driftsløsøre, inventar o. a. utstyr			292 694
<b>Sum varige driftsmidler</b>			<b>318 074</b>
<b>Finansielle anleggsmidler</b>			
Investering i datterselskap	3, 8	573 540	
Investering i annet foretak i samme konsern	3, 5		
Investeringer i tilknyttet selskap	5		
Investeringer i aksjer og andeler	4	435 670	435 670
Obligasjoner	5		
Andre langsiktige fordringer	5	1 730 823	2 000 000
<b>Sum finansielle anleggsmidler</b>		<b>2 740 032</b>	<b>2 435 670</b>
<b>Sum anleggsmidler</b>		<b>2 740 032</b>	<b>2 869 136</b>
<b>Omløpsmidler</b>			
<b>Varer</b>			
<b>Fordringer</b>			
Kundefordringer			10 933
Konsernfordringer		277 260	
<b>Sum fordringer</b>		<b>277 260</b>	<b>10 933</b>
<b>Investeringer</b>			
Aksjer og andeler i foretak i samme konsern	3, 4		
Markedsbaserte aksjer	4, 6		
Markedsbaserte obligasjoner	4, 6		
Andre markedsbaserte finansielle instrumenter	6	6 430 771	5 557 591
<b>Sum investeringer</b>		<b>6 430 771</b>	<b>5 557 591</b>
<b>Bankinnskudd, kontanter og lignende</b>			



Bankinnskudd, kontanter o. l.		117 774	490 029
<b>Sum bankinnskudd, kontanter og lignende</b>		<b>117 774</b>	<b>490 029</b>
<b>Sum omløpsmidler</b>		<b>6 825 806</b>	<b>6 058 552</b>
<b>SUM EIENDELER</b>		<b>9 565 838</b>	<b>8 927 688</b>
 <b>BALANSE - EGENKAPITAL OG GJELD</b>			
<b>Egenkapital</b>			
<b>Innskutt egenkapital</b>			
Aksjekapital	7, 9	100 000	100 000
Beholdning av egne aksjer	7		
Overkurs	9	395 061	395 061
<b>Sum innskutt egenkapital</b>		<b>495 061</b>	<b>495 061</b>
<b>Opptjent egenkapital</b>			
Annen egenkapital	9	9 022 506	8 303 299
<b>Sum opptjent egenkapital</b>		<b>9 022 506</b>	<b>8 303 299</b>
<b>Sum egenkapital</b>	<b>9</b>	<b>9 517 567</b>	<b>8 798 360</b>
<b>Gjeld</b>			
<b>Langsiktig gjeld</b>			
Utsatt skatt	2		
<b>Annen langsiktig gjeld</b>			
Langsiktig konserngjeld	8		
<b>Sum langsiktig gjeld</b>		<b>0</b>	<b>0</b>
<b>Kortsiktig gjeld</b>			
Leverandørgjeld		15 257	682
Betalbar skatt	2		
Skyldig offentlige avgifter		13 813	34 111
Kortsiktig konserngjeld		19 201	
Annen kortsiktig gjeld			94 535
<b>Sum kortsiktig gjeld</b>		<b>48 271</b>	<b>129 328</b>
<b>Sum gjeld</b>		<b>48 271</b>	<b>129 328</b>
<b>SUM EGENKAPITAL OG GJELD</b>		<b>9 565 838</b>	<b>8 927 688</b>



Organisasjonsnr: 989 106 767  
CREATOR OF MOVEMENTS AS

NOTEOPPLYSNINGER - SELSKAP - alle poster oppgitt i hele tall

Note

Antall aksjer og aksjeeiere

Note

Antall årsverk i regnskapsåret

Virksomheten har hatt følgende antall årsverk:  
0.00

Omløpsmidler                      Startdato      Sluttdato      Endring

Skattemessig fremf.undersk. Startdato      Sluttdato      Endring

Kortsiktig gjeld                      Startdato      Sluttdato      Endring



# Årsregnskap 2021

## Creator Of Movements AS

Resultatregnskap  
Balanse  
Noter til regnskapet



Org.nr.: 989 106 767



### RESULTATREGNSKAP

#### CREATOR OF MOVEMENTS AS

DRIFTSINNEKTER OG DRIFTSKOSTNADER	Note	2021	2020
Salgsinntekt		517 381	861 324
Annen driftsinntekt		287 250	0
<b>Sum driftsinntekter</b>		<b>804 631</b>	<b>861 324</b>
Varekostnad		1 538 722	602 326
Lønnskostnad	1	11 876	20 102
Avskrivning		0	75 919
Annen driftskostnad		443 504	477 612
<b>Sum driftskostnader</b>		<b>1 994 102</b>	<b>1 175 959</b>
<b>Driftsresultat</b>		<b>-1 189 471</b>	<b>-314 635</b>
<b>FINANSINNEKTER OG FINANSKOSTNADER</b>			
Annen renteinntekt		540	10 521
Annen finansinntekt		2 006 459	181 928
Annen rentekostnad		3	126
Annen finanskostnad		8 650	950
<b>Resultat av finansposter</b>		<b>1 998 345</b>	<b>191 373</b>
Ordinært resultat før skattekostnad		808 874	-123 262
Skattekostnad på ordinært resultat	2	89 667	-31 518
<b>Ordinært resultat</b>		<b>719 207</b>	<b>-91 744</b>
<b>EKSTRAORDINÆRE INNTEKTER OG KOSTNADER</b>			
<b>Årsresultat</b>	<b>9</b>	<b>719 207</b>	<b>-91 744</b>
<b>OVERFØRINGER</b>			
Avsatt til annen egenkapital		719 207	-91 744
<b>Sum overføringer</b>	<b>9</b>	<b>719 207</b>	<b>-91 744</b>



### BALANSE

#### CREATOR OF MOVEMENTS AS

EIENDELER	Note	2021	2020
<b>ANLEGGSMIDLER</b>			
<b>IMMATERIELLE EIENDELER</b>			
Konsesjoner, patenter o.l.		0	25 725
Utsatt skattefordel	2	0	89 667
<b>Sum immaterielle eiendeler</b>		<b>0</b>	<b>115 392</b>
<b>VARIGE DRIFTSMIDLER</b>			
Tomter, bygninger o.a. fast eiendom		0	25 380
Driftsløsøre, inventar o.a. utstyr		0	292 694
<b>Sum varige driftsmidler</b>		<b>0</b>	<b>318 074</b>
<b>FINANSIELLE ANLEGGSMIDLER</b>			
Investeringer i datterselskap	3, 8	573 540	0
Investeringer i aksjer og andeler	4	435 670	435 670
Andre langsiktige fordringer	5	1 730 823	2 000 000
<b>Sum finansielle anleggsmidler</b>		<b>2 740 032</b>	<b>2 435 670</b>
<b>Sum anleggsmidler</b>		<b>2 740 032</b>	<b>2 869 136</b>
<b>OMLØPSMIDLER</b>			
<b>FORDRINGER</b>			
Kundefordringer		0	10 933
Konsernfordringer		277 260	0
<b>Sum fordringer</b>		<b>277 260</b>	<b>10 933</b>
<b>INVESTERINGER</b>			
Andre markedsbaserte finansielle instrumenter	6	6 430 771	5 557 591
<b>Sum investeringer</b>		<b>6 430 771</b>	<b>5 557 591</b>
Bankinnskudd, kontanter o.l.		117 774	490 029
<b>Sum omløpsmidler</b>		<b>6 825 806</b>	<b>6 058 552</b>
<b>Sum eiendeler</b>		<b>9 565 838</b>	<b>8 927 688</b>



## BALANSE

### CREATOR OF MOVEMENTS AS

EGENKAPITAL OG GJELD	Note	2021	2020
<b>EGENKAPITAL</b>			
<b>INNSKUTT EGENKAPITAL</b>			
Aksjekapital	7, 9	100 000	100 000
Overkurs	9	395 061	395 061
<b>Sum innskutt egenkapital</b>		<b>495 061</b>	<b>495 061</b>
<b>OPPTJENT EGENKAPITAL</b>			
Annen egenkapital	9	9 022 506	8 303 299
<b>Sum opptjent egenkapital</b>		<b>9 022 506</b>	<b>8 303 299</b>
<b>Sum egenkapital</b>	<b>9</b>	<b>9 517 567</b>	<b>8 798 360</b>
<b>GJELD</b>			
<b>AVSETNING FOR FORPLIKTELSER</b>			
<b>ANNEN LANGSIKTIG GJELD</b>			
<b>KORTSIKTIG GJELD</b>			
Leverandørgjeld		15 257	682
Skyldig offentlige avgifter		13 813	34 111
Konserngjeld		19 201	0
Annen kortsiktig gjeld		0	94 535
<b>Sum kortsiktig gjeld</b>		<b>48 271</b>	<b>129 328</b>
<b>Sum gjeld</b>		<b>48 271</b>	<b>129 328</b>
<b>Sum egenkapital og gjeld</b>		<b>9 565 838</b>	<b>8 927 688</b>

Oslo, 23.06.2022

Styret i Creator Of Movements AS

\_\_\_\_\_  
Kyrre Texnæs  
styreleder/daglig leder

\_\_\_\_\_  
Karl Harald Texnæs  
styremedlem



## Regnskapsprinsipper

Årsregnskapet er satt opp i samsvar med regnskapsloven og NRS 8 - God regnskapsskikk for små foretak.

## DRIFTSINNETEKTER

Inntektsføring ved salg av varer skjer på leveringstidspunktet. Tjenester inntektsføres etter hvert som de leveres.

## SKATT

Skattekostnaden i resultatregnskapet omfatter både periodens betalbare skatt og endring i utsatt skatt. Utsatt skatt er beregnet med 22 % på grunnlag av de midlertidige forskjeller som eksisterer mellom regnskapsmessige og skattemessige verdier, samt ligningsmessig underskudd til fremføring ved utgangen av regnskapsåret. Skatteøkende og skattereduserende midlertidige forskjeller som reverserer eller kan reverseres i samme periode er utlignet og nettoført.

## KLASSIFISERING OG VURDERING AV OMLØPSMIDLER

Omløpsmidler og kortsiktig gjeld omfatter normalt poster som forfaller til betaling innen ett år etter balansedagen, samt poster som knytter seg til varekretsløpet. Omløpsmidler vurderes til laveste verdi av anskaffelseskost og virkelig verdi.

## AKSJER I DATTERSELSKAP

Datterselskap vurderes etter kostmetoden i selskapsregnskapet. Investeringen er vurdert til anskaffelseskost for aksjene med mindre nedskrivning har vært nødvendig. Det er foretatt nedskrivning til virkelig verdi når verdifall skyldes årsaker som ikke kan forventes å være forbigående og det må anses nødvendig etter god regnskapsskikk. Nedskrivninger er reversert når grunnlaget for nedskrivning ikke lenger er til stede.

Utbytte, konsernbidrag og andre utdelinger fra datterselskap er inntektsført samme år som det er avsatt i givers regnskap. Overstiger utbytte / konsernbidraget andelen av opptjent resultat etter anskaffelsestidspunktet, representerer den overskytende del tilbakebetaling av investert kapital, og utdelingene er fratrukket investeringens verdi i balansen til morselskapet.

## FORDRINGER

Kundefordringer og andre fordringer oppføres til pålydende etter fradrag for avsetning til forventet tap. Avsetning til tap gjøres på grunnlag av en individuell vurdering av de enkelte fordringene.

## INVESTERINGER

Aksjer og fondsandeler (vurdert som omløpsmidler) vurderes til laveste av anskaffelseskost og virkelig verdi på balansedagen. Mottatt utbytte fra investeringer inntektsføres som annen finansinntekt.

## Note 1 Lønnskostnader og antall årsverk

### LØNNSKOSTNADER

	2021	2020
Lønninger	637	2 427
Arbeidsgiveravgift	9 510	17 675
Andre ytelser	1 729	0
<b>Sum</b>	<b>11 876</b>	<b>20 102</b>

Selskapet har i 2021 sysselsatt 0 årsverk.



## Note 2 Skatt

<b>Årets skattekostnad</b>	<b>2021</b>	<b>2020</b>
Resultatført skatt på ordinært resultat:		
Betalbar skatt	0	0
Endring i utsatt skattefordel	89 667	-31 518
<b>Skattekostnad ordinært resultat</b>	<b>89 667</b>	<b>-31 518</b>
Skattepliktig inntekt:		
Ordinært resultat før skatt	808 874	-123 260
Permanente forskjeller	-1 356 094	-20 000
Endring i midlertidige forskjeller	203	-12 395
<b>Skattepliktig inntekt</b>	<b>-547 017</b>	<b>-155 655</b>
Betalbar skatt i balansen:		
Betalbar skatt på årets resultat	-59 980	0
Betalbar skatt på mottatt konsernbidrag	59 980	0
<b>Sum betalbar skatt i balansen</b>	<b>0</b>	<b>0</b>

Skatteeffekten av midlertidige forskjeller og underskudd til fremføring som har gitt opphav til utsatt skatt og utsatte skattefordeler, spesifisert på typer av midlertidige forskjeller

	<b>2021</b>	<b>2020</b>	<b>Endring</b>
Varige driftsmidler	0	203	203
<b>Sum</b>	<b>0</b>	<b>203</b>	<b>203</b>
Aksjer og andre verdipapirer	0	-5 993 260	-5 993 260
Akkumulert fremførbart underskudd	-954 798	-407 781	547 017
Inngår ikke i beregningen av utsatt skatt	954 798	5 993 260	5 038 462
<b>Grunnlag for utsatt skattefordel</b>	<b>0</b>	<b>-407 578</b>	<b>-407 578</b>
<b>Utsatt skattefordel (22 %)</b>	<b>0</b>	<b>-89 667</b>	<b>-89 667</b>

I henhold til God regnskapsskikk for små foretak balanseføres ikke utsatt skattefordel.

## Note 3 Investering i datterselskap

	<b>Kontor- kommune</b>	<b>Eier- andel</b>	<b>Anskaffelses kost</b>	<b>Balanseført verdi</b>	<b>Egenkapital</b>	<b>Resultat</b>
Movements AS	Oslo	100%	573 540	573 540	582 230	221 346
<b>Sum</b>			<b>573 540</b>	<b>573 540</b>	<b>582 230</b>	<b>221 346</b>



## Note 4 Aksjer i andre foretak m.v.

	Anskaffelseskost	Balansført verdi	Markedsverdi
<b>Anleggsmidler</b>			
Aksjer	435 670	435 670	4 894 990

Aksjer og andeler i andre foretak er vurdert til det laveste av anskaffelseskost og virkelig verdi på balansedagen.

## Note 5 Investering i kryptovaluta

	Andel	Bokført verdi
<b>Kryptovaluta</b>		
ADA	21 012,13	390 547
BTC	0,6416	298 508
DAI	4,65	40
ETH	28,07	959 598
XRP	8 804,72	82 130
<b>Sum</b>	<b>29 850,21</b>	<b>1 730 823</b>

## Note 6 Markedsbaserte verdipapirer

	Anskaffelseskost	Balansført verdi	Markedsverdi
<b>Omløpsmidler</b>			
Finansielle instrumenter	6 430 771	6 430 771	10 926 561
<b>Sum andre finansielle instrumenter</b>	<b>6 430 771</b>	<b>6 430 771</b>	<b>10 926 561</b>

Markedsbaserte verdipapirer er vurdert til laveste av anskaffelseskost og virkelig verdi på balansedagen.

## Note 7 Aksjonærer

### AKSJEKAPITALEN I CREATOR OF MOVEMENTS AS PR. 31.12 BESTÅR AV:

	Antall	Pålydende	Bokført
Ordinære aksjer	100	1 000,0	100 000
<b>Sum</b>	<b>100</b>		<b>100 000</b>

### EIERSTRUKTUR

De største aksjonærene i % pr. 31.12 var:

	Ordinære	Eierandel	Stemmeandel
TEXNÆS KYRRE	100	100,0	100,0



## Note 8 Virksomhetsoverdragelse

Selskapet har overdratt deler av virksomheten til datterselskapet Movements AS i form av tingsinnskudd.

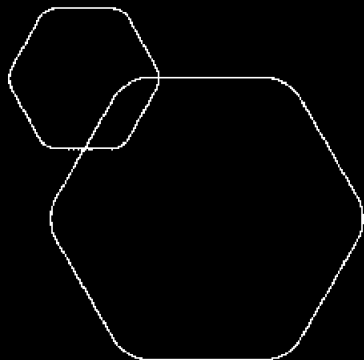
## Note 9 Egenkapital

	Aksjekapital	Overkurs	Annen egenkapital	Sum egenkapital
Pr. 31.12.2020	100 000	395 061	8 303 299	8 798 360
Årets resultat			719 207	719 207
<b>Pr 31.12.2021</b>	<b>100 000</b>	<b>395 061</b>	<b>9 022 506</b>	<b>9 517 567</b>



BankID Signing  
Kyrre Texnæs  
2022-06-30

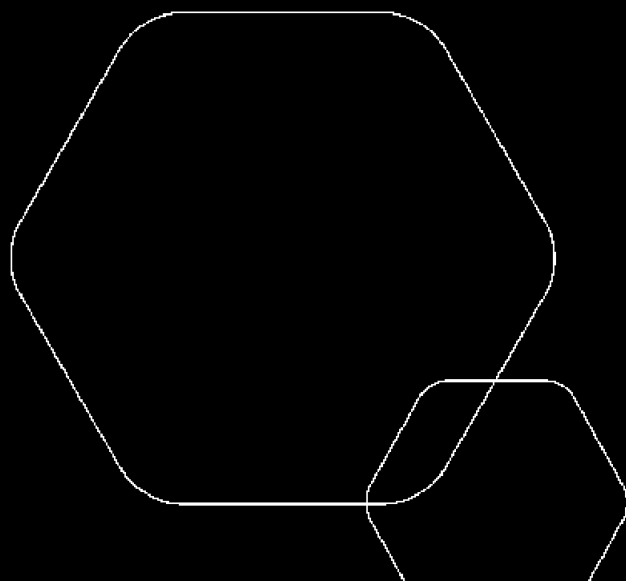
BankID Signing  
Karl Harald Texnæs  
2022-07-05



# Årsregnskap 2021

## Creator Of Movements AS

Resultatregnskap  
Balanse  
Noter til regnskapet



Org.nr.: 989 106 767



BankID Signing  
Kyrre Texnæs  
2022-06-30

BankID Signing  
Karl Harald Texnæs  
2022-07-05

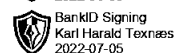
## RESULTATREGNSKAP

### CREATOR OF MOVEMENTS AS

DRIFTSINNEKTER OG DRIFTSKOSTNADER	Note	2021	2020
Salgsinntekt		517 381	861 324
Annen driftsinntekt		287 250	0
<b>Sum driftsinntekter</b>		<b>804 631</b>	<b>861 324</b>
Varekostnad		1 538 722	602 326
Lønnskostnad	1	11 876	20 102
Avskrivning		0	75 919
Annen driftskostnad		443 504	477 612
<b>Sum driftskostnader</b>		<b>1 994 102</b>	<b>1 175 959</b>
<b>Driftsresultat</b>		<b>-1 189 471</b>	<b>-314 635</b>
<b>FINANSINNEKTER OG FINANSKOSTNADER</b>			
Annen renteinntekt		540	10 521
Annen finansinntekt		2 006 459	181 928
Annen rentekostnad		3	126
Annen finanskostnad		8 650	950
<b>Resultat av finansposter</b>		<b>1 998 345</b>	<b>191 373</b>
Ordinært resultat før skattekostnad		808 874	-123 262
Skattekostnad på ordinært resultat	2	89 667	-31 518
<b>Ordinært resultat</b>		<b>719 207</b>	<b>-91 744</b>
<b>EKSTRAORDINÆRE INNEKTER OG KOSTNADER</b>			
<b>Årsresultat</b>	<b>9</b>	<b>719 207</b>	<b>-91 744</b>
<b>OVERFØRINGER</b>			
Avsatt til annen egenkapital		719 207	-91 744
<b>Sum overføringer</b>	<b>9</b>	<b>719 207</b>	<b>-91 744</b>

CREATOR OF MOVEMENTS AS

SIDE 2



### BALANSE

#### CREATOR OF MOVEMENTS AS

EIENDELER	Note	2021	2020
<b>ANLEGGSMIDLER</b>			
<b>IMMATERIELLE EIENDELER</b>			
Konsesjoner, patenter o.l.		0	25 725
Utsatt skattefordel	2	0	89 667
<b>Sum immaterielle eiendeler</b>		<b>0</b>	<b>115 392</b>
<b>VARIGE DRIFTSMIDLER</b>			
Tomter, bygninger o.a. fast eiendom		0	25 380
Driftsløsøre, inventar o.a. utstyr		0	292 694
<b>Sum varige driftsmidler</b>		<b>0</b>	<b>318 074</b>
<b>FINANSIELLE ANLEGGSMIDLER</b>			
Investeringer i datterselskap	3, 8	573 540	0
Investeringer i aksjer og andeler	4	435 670	435 670
Andre langsiktige fordringer	5	1 730 823	2 000 000
<b>Sum finansielle anleggsmidler</b>		<b>2 740 032</b>	<b>2 435 670</b>
<b>Sum anleggsmidler</b>		<b>2 740 032</b>	<b>2 869 136</b>
<b>OMLØPSMIDLER</b>			
<b>FORDRINGER</b>			
Kundefordringer		0	10 933
Konsernfordringer		277 260	0
<b>Sum fordringer</b>		<b>277 260</b>	<b>10 933</b>
<b>INVESTERINGER</b>			
Andre markedsbaserte finansielle instrumenter	6	6 430 771	5 557 591
<b>Sum investeringer</b>		<b>6 430 771</b>	<b>5 557 591</b>
Bankinnskudd, kontanter o.l.		117 774	490 029
<b>Sum omløpsmidler</b>		<b>6 825 806</b>	<b>6 058 552</b>
<b>Sum eiendeler</b>		<b>9 565 838</b>	<b>8 927 688</b>



BankID Signing  
Kyrre Texnæs  
2022-06-30

BankID Signing  
Karl Harald Texnæs  
2022-07-05

## BALANSE

### CREATOR OF MOVEMENTS AS

EGENKAPITAL OG GJELD	Note	2021	2020
<strong>EGENKAPITAL</strong>			
<strong>INNSKUTT EGENKAPITAL</strong>			
Aksjekapital	7, 9	100 000	100 000
Overkurs	9	395 061	395 061
<strong>Sum innskutt egenkapital</strong>		<strong>495 061</strong>	<strong>495 061</strong>
<strong>OPPTJENT EGENKAPITAL</strong>			
Annen egenkapital	9	9 022 506	8 303 299
<strong>Sum opptjent egenkapital</strong>		<strong>9 022 506</strong>	<strong>8 303 299</strong>
<strong>Sum egenkapital</strong>	<strong>9</strong>	<strong>9 517 567</strong>	<strong>8 798 360</strong>
<strong>GJELD</strong>			
<strong>AVSETNING FOR FORPLIKTELSER</strong>			
<strong>ANNEN LANGSIKTIG GJELD</strong>			
<strong>KORTSIKTIG GJELD</strong>			
Leverandørgjeld		15 257	682
Skyldig offentlige avgifter		13 813	34 111
Konserngjeld		19 201	0
Annen kortsiktig gjeld		0	94 535
<strong>Sum kortsiktig gjeld</strong>		<strong>48 271</strong>	<strong>129 328</strong>
<strong>Sum gjeld</strong>		<strong>48 271</strong>	<strong>129 328</strong>
<strong>Sum egenkapital og gjeld</strong>		<strong>9 565 838</strong>	<strong>8 927 688</strong>

Oslo, 23.06.2022

Styret i Creator Of Movements AS

Kyrre Texnæs  
styreleder/daglig leder

Karl Harald Texnæs  
styremedlem



## Regnskapsprinsipper



Årsregnskapet er satt opp i samsvar med regnskapsloven og NRS 8 - God regnskapsskikk for små foretak.

## DRIFTSINNTEKTER

Inntektsføring ved salg av varer skjer på leveringstidspunktet. Tjenester inntektsføres etter hvert som de leveres.

## SKATT

Skattekostnaden i resultatregnskapet omfatter både periodens betalbare skatt og endring i utsatt skatt. Utsatt skatt er beregnet med 22 % på grunnlag av de midlertidige forskjeller som eksisterer mellom regnskapsmessige og skattemessige verdier, samt ligningsmessig underskudd til fremføring ved utgangen av regnskapsåret. Skatteøkende og skattereduserende midlertidige forskjeller som reverserer eller kan reverseres i samme periode er utlignet og nettoført.

## KLASSIFISERING OG VURDERING AV OMLØPSMIDLER

Omløpsmidler og kortsiktig gjeld omfatter normalt poster som forfaller til betaling innen ett år etter balansedagen, samt poster som knytter seg til varekretsløpet. Omløpsmidler vurderes til laveste verdi av anskaffelseskost og virkelig verdi.

## AKSJER I DATTERSELSKAP

Datterselskap vurderes etter kostmetoden i selskapsregnskapet. Investeringen er vurdert til anskaffelseskost for aksjene med mindre nedskrivning har vært nødvendig. Det er foretatt nedskrivning til virkelig verdi når verdifall skyldes årsaker som ikke kan forventes å være forbigående og det må anses nødvendig etter god regnskapsskikk. Nedskrivninger er reversert når grunnlaget for nedskrivning ikke lenger er til stede.

Utbytte, konsernbidrag og andre utdelinger fra datterselskap er inntektsført samme år som det er avsatt i givers regnskap. Overstiger utbytte / konsernbidraget andelen av opptjent resultat etter anskaffelsestidspunktet, representerer den overskytende del tilbakebetaling av investert kapital, og utdelingene er fratrukket investeringens verdi i balansen til morselskapet.

## FORDRINGER

Kundefordringer og andre fordringer oppføres til pålydende etter fradrag for avsetning til forventet tap. Avsetning til tap gjøres på grunnlag av en individuell vurdering av de enkelte fordringene.

## INVESTERINGER

Aksjer og fondsandeler (vurdert som omløpsmidler) vurderes til laveste av anskaffelseskost og virkelig verdi på balansedagen. Mottatt utbytte fra investeringer inntektsføres som annen finansinntekt.

## Note 1 Lønnskostnader og antall årsverk

### LØNNSKOSTNADER

	2021	2020
Lønninger	637	2 427
Arbeidsgiveravgift	9 510	17 675
Andre ytelser	1 729	0
<b>Sum</b>	<b>11 876</b>	<b>20 102</b>

Selskapet har i 2021 sysselsatt 0 årsverk.



## Note 2 Skatt

Årets skattekostnad	2021	2020
Resultatført skatt på ordinært resultat:		
Betalbar skatt	0	0
Endring i utsatt skattefordel	89 667	-31 518
<b>Skattekostnad ordinært resultat</b>	<b>89 667</b>	<b>-31 518</b>
Skattepliktig inntekt:		
Ordinært resultat før skatt	808 874	-123 260
Permanente forskjeller	-1 356 094	-20 000
Endring i midlertidige forskjeller	203	-12 395
<b>Skattepliktig inntekt</b>	<b>-547 017</b>	<b>-155 655</b>
Betalbar skatt i balansen:		
Betalbar skatt på årets resultat	-59 980	0
Betalbar skatt på mottatt konsernbidrag	59 980	0
<b>Sum betalbar skatt i balansen</b>	<b>0</b>	<b>0</b>

Skatteeffekten av midlertidige forskjeller og underskudd til fremføring som har gitt opphav til utsatt skatt og utsatte skattefordeler, spesifisert på typer av midlertidige forskjeller

	2021	2020	Endring
Varige driftsmidler	0	203	203
<b>Sum</b>	<b>0</b>	<b>203</b>	<b>203</b>
Aksjer og andre verdipapirer	0	-5 993 260	-5 993 260
Akkumulert fremførbart underskudd	-954 798	-407 781	547 017
Inngår ikke i beregningen av utsatt skatt	954 798	5 993 260	5 038 462
<b>Grunnlag for utsatt skattefordel</b>	<b>0</b>	<b>-407 578</b>	<b>-407 578</b>
<b>Utsatt skattefordel (22 %)</b>	<b>0</b>	<b>-89 667</b>	<b>-89 667</b>

I henhold til God regnskapsskikk for små foretak balanseføres ikke utsatt skattefordel.

## Note 3 Investering i datterselskap

	Kontor-kommune	Eier-andel	Anskaffelses kost	Balanseført verdi	Egenkapital	Resultat
Movements AS	Oslo	100%	573 540	573 540	582 230	221 346
<b>Sum</b>			<b>573 540</b>	<b>573 540</b>	<b>582 230</b>	<b>221 346</b>



## Note 4 Aksjer i andre foretak m.v.



	Anskaffelseskost	Balanseført verdi	Markedsverdi
<b>Anleggsmidler</b>			
Aksjer	435 670	435 670	4 894 990

Aksjer og andeler i andre foretak er vurdert til det laveste av anskaffelseskost og virkelig verdi på balansedagen.

## Note 5 Investering i kryptovaluta

	Andel	Bokført verdi
<b>Kryptovaluta</b>		
ADA	21 012,13	390 547
BTC	0,6416	298 508
DAI	4,65	40
ETH	28,07	959 598
XRP	8 804,72	82 130
<b>Sum</b>	<b>29 850,21</b>	<b>1 730 823</b>

## Note 6 Markedsbaserte verdipapirer

	Anskaffelseskost	Balanseført verdi	Markedsverdi
<b>Omløpsmidler</b>			
Finansielle instrumenter	6 430 771	6 430 771	10 926 561
<b>Sum andre finansielle instrumenter</b>	<b>6 430 771</b>	<b>6 430 771</b>	<b>10 926 561</b>

Markedsbaserte verdipapirer er vurdert til laveste av anskaffelseskost og virkelig verdi på balansedagen.

## Note 7 Aksjonærer

### AKSJEKAPITALEN I CREATOR OF MOVEMENTS AS PR. 31.12 BESTÅR AV:

	Antall	Pålydende	Bokført
Ordinære aksjer	100	1 000,0	100 000
<b>Sum</b>	<b>100</b>		<b>100 000</b>



### EIERSTRUKTUR

De største aksjonærene i % pr. 31.12 var:

	Ordinære	Eierandel	Stemmeandel
TEXNÆS KYRRE	100	100,0	100,0



## Note 8 Virksomhetsoverdragelse

Selskapet har overdratt deler av virksomheten til datterselskapet Movements AS i form av  BankID Signing Kyrre Texnæs 2022-06-30  BankID Signing Karl Harald Texnæs 2022-07-05

## Note 9 Egenkapital

	Aksjekapital	Overkurs	Annen egenkapital	Sum egenkapital
Pr. 31.12.2020	100 000	395 061	8 303 299	8 798 360
Årets resultat			719 207	719 207
<b>Pr 31.12.2021</b>	<b>100 000</b>	<b>395 061</b>	<b>9 022 506</b>	<b>9 517 567</b>