



## ÅRSREGNSKAPET FOR REGNSKAPSÅRET 2018 - GENERELL INFORMASJON

### Enheten

Organisasjonsnummer: 917 015 511  
Organisasjonsform: Aksjeselskap  
Foretaksnavn: RØROS LAST OG BUSS AS  
Forretningsadresse: Tollef Bredals vei 6  
7374 RØROS

### Regnskapsår

Årsregnskapets periode: 01.01.2018 - 31.12.2018

### Konsern

Morselskap i konsern: Nei

### Regnskapsregler

Regler for små foretak benyttet: Ja  
Benyttet ved utarbeidelsen av årsregnskapet til selskapet: Regnskapslovens alminnelige regler

### Årsregnskapet fastsatt av kompetent organ

Bekreftet av representant for selskapet: Jon Nesvold  
Dato for fastsettelse av årsregnskapet: 22.05.2019

### Grunnlag for avgivelse

År 2018: Årsregnskapet er elektronisk innlevert  
År 2017: Tall er hentet fra elektronisk innlevert årsregnskap fra 2018

*Det er ikke krav til at årsregnskapet m.v. som sendes til Regnskapsregisteret er undertegnet. Kontrollen på at dette er utført ligger hos revisor/enhetens øverste organ. Sikkerheten ivaretas ved at innsender har rolle/rettighet for innsending av årsregnskapet via Altinn, og ved at det bekreftes at årsregnskapet er fastsatt av kompetent organ.*

Brønnøysundregistrene, 01.11.2020



## Resultatregnskap

Beløp i: NOK	Note	2018	2017
<b>RESULTATREGNSKAP</b>			
<b>Inntekter</b>			
Salgsinntekt	8	5 216 278	5 595 708
<b>Sum inntekter</b>		<b>5 216 278</b>	<b>5 595 708</b>
<b>Kostnader</b>			
Varekostnad		1 792 950	2 156 960
Lønnskostnad	1	2 086 392	1 994 816
Avskrivning på varige driftsmidler	2	30 000	30 000
Annen driftskostnad	3,8	1 238 520	1 296 251
<b>Sum kostnader</b>		<b>5 147 862</b>	<b>5 478 028</b>
<b>Driftsresultat</b>		<b>68 416</b>	<b>117 680</b>
<b>Finansinntekter og finanskostnader</b>			
Annen renteinntekt		310	281
Annen finansinntekt		1 592	
<b>Sum finansinntekter</b>		<b>1 902</b>	<b>281</b>
Annen rentekostnad		25 764	28 094
<b>Sum finanskostnader</b>		<b>25 764</b>	<b>28 094</b>
<b>Netto finans</b>		<b>-23 862</b>	<b>-27 813</b>
<b>Ordinært resultat før skattekostnad</b>		<b>44 555</b>	<b>89 867</b>
Skattekostnad på ordinært resultat	4	9 526	22 119
<b>Ordinært resultat etter skattekostnad</b>		<b>35 029</b>	<b>67 748</b>
<b>Årsresultat</b>		<b>35 029</b>	<b>67 748</b>
<b>Årsresultat etter minoritetsinteresser</b>		<b>35 029</b>	<b>67 748</b>
<b>Overføringer og disponeringer</b>			
Udekket tap			44 379
Overføringer annen egenkapital		35 029	23 370
<b>Sum overføringer og disponeringer</b>		<b>35 029</b>	<b>67 748</b>



## Resultatregnskap

<b>Beløp i: NOK</b>	<b>Note</b>	<b>2018</b>	<b>2017</b>
---------------------	-------------	-------------	-------------

---



## Balanse

Beløp i: NOK	Note	2018	2017
<b>BALANSE - EIENDELER</b>			
<b>Anleggsmidler</b>			
<b>Immaterielle eiendeler</b>			
<b>Varige driftsmidler</b>			
Driftsløsøre, inventar, verktøy, kontorm.	2	225 000	255 000
<b>Sum varige driftsmidler</b>		<b>225 000</b>	<b>255 000</b>
<b>Sum anleggsmidler</b>		<b>225 000</b>	<b>255 000</b>
<b>Omløpsmidler</b>			
<b>Varer</b>			
Varer		540 182	563 592
<b>Sum varer</b>		<b>540 182</b>	<b>563 592</b>
<b>Fordringer</b>			
Kundefordringer		332 344	310 671
Andre kortsiktige fordringer		76 348	62 834
Konsernfordringer	8	52 165	151 573
<b>Sum fordringer</b>		<b>460 858</b>	<b>525 078</b>
<b>Bankinnskudd, kontanter og lignende</b>			
Bankinnskudd, kontanter o.l.	6	484 663	346 006
<b>Sum bankinnskudd, kontanter og lignende</b>		<b>484 663</b>	<b>346 006</b>
<b>Sum omløpsmidler</b>		<b>1 485 702</b>	<b>1 434 675</b>
<b>SUM EIENDELER</b>		<b>1 710 702</b>	<b>1 689 675</b>
<b>BALANSE - EGENKAPITAL OG GJELD</b>			
<b>Egenkapital</b>			
<b>Innskutt egenkapital</b>			
Selskapskapital	5	100 000	100 000
<b>Sum innskutt egenkapital</b>		<b>100 000</b>	<b>100 000</b>



## Balanse

Beløp i: NOK	Note	2018	2017
<b>Opptjent egenkapital</b>			
Annen egenkapital	5	58 398	23 370
<b>Sum opptjent egenkapital</b>		<b>58 398</b>	<b>23 370</b>
<b>Sum egenkapital</b>		<b>158 398</b>	<b>123 370</b>
<b>Gjeld</b>			
<b>Langsiktig gjeld</b>			
Utsatt skatt	4	15 873	6 347
<b>Sum avsetninger for forpliktelser</b>		<b>15 873</b>	<b>6 347</b>
<b>Annen langsiktig gjeld</b>			
Gjeld til kredittinstitusjoner	7	584 234	648 326
<b>Sum annen langsiktig gjeld</b>		<b>584 234</b>	<b>648 326</b>
<b>Sum langsiktig gjeld</b>		<b>600 107</b>	<b>654 673</b>
<b>Kortsiktig gjeld</b>			
Leverandørgjeld		66 737	102 875
Skyldig offentlige avgifter		193 658	155 206
Kortsiktig konserngjeld	8	480 242	453 225
Annen kortsiktig gjeld		211 560	200 326
<b>Sum kortsiktig gjeld</b>		<b>952 197</b>	<b>911 632</b>
<b>Sum gjeld</b>		<b>1 552 304</b>	<b>1 566 306</b>
<b>SUM EGENKAPITAL OG GJELD</b>		<b>1 710 702</b>	<b>1 689 675</b>



**Årsregnskap 2018  
for  
Røros Last og Buss AS**

**Organisasjonsnr. 917 015 511**



## Røros Last og Buss AS

Organisasjonsnummer 917 015 511

### Årsrapport 2018

#### Virksomhetens art

Selskapet ble stiftet 6. april 2016. Selskapet driver verksted med hovedvekt på lastebiler og busser. Virksomheten er lokalisert i Røros kommune.

#### Rettvisende oversikt over utvikling og resultat

	2018	2017	2016
Driftsinntekter	5 216 278	5 595 708	3 806 133
Driftsresultat	68 417	117 680	-34 908
Årsresultat	35 029	67 748	-44 379
	<b>31.12.18</b>	<b>31.12.17</b>	<b>31.12.16</b>
Balansesum	1 710 702	1 689 675	1 756 443
Egenkapital	158 399	123 370	55 621
Egenkapitalprosent	9,3 %	7,3 %	3,2 %

Det har ikke oppstått forhold etter regnskapsårets slutt som har betydning for regnskapet.

Etter styrets oppfatning gir det fremlagte resultatregnskap og balanse med tilhørende noter et rettvisende bilde av selskapets resultat og finansielle stilling. Styret kjenner ikke til forhold av betydning vedrørende selskapets drift som ikke fremgår av årsregnskapet.

#### Fortsatt drift

Etter styrets oppfatning er forutsetningen om fortsatt drift til stede, og årsregnskapet er avlagt under denne forutsetningen.

#### Arbeidsmiljø, likestilling og personale

Styret anser arbeidsmiljøet som tilfredsstillende. Selskapet har avtale med bedriftshelsetjeneste vedrørende helse- og vernetiltak. Sykefraværet i 2018 er 3,4%, hvorav 3,1% er regnet som langtidsfravær.

Selskapet har i 2018 hatt i snitt 4 ansatte, alle er menn. Styret er bevisst på de samfunnsmessige forventningene om tiltak for å fremme likestillingen i selskapet. Det er ikke iverksatt konkrete tiltak for å fremme dette arbeidet, men styrets målsetning er naturligvis å innfri samfunnets forventninger på sikt. Selskapets styre består av 5 menn.


#### Ytre miljø

Etter styrets oppfatning forurenses eller påvirker ikke selskapet det ytre miljø mer enn det som er vanlig for denne type virksomhet.


#### Resultatdisponering


Styret foreslår at årets overskudd på kr 35 029 i sin helhet overføres til annen egenkapital.


Røros, 22.05.2019

  
Tore Velten  
Styreleder

  
John Tamnes  
Styremedlem

  
Niklaus Haugrønning  
Styremedlem

  
Arne Olav Velten  
Styremedlem

  
Magne Johnny Narjord  
Styremedlem

  
Jon Nesvold  
Daglig leder



Røros Last og Buss AS

Resultatregnskap

	Note	2018	2017
<b>DRIFTSINNEKTER OG DRIFTSKOSTNADER</b>			
<b>Driftsinntekter</b>			
Salgsinntekt	8	5 216 278	5 595 708
<b>Sum driftsinntekter</b>		<b>5 216 278</b>	<b>5 595 708</b>
<b>Driftskostnader</b>			
Varekostnad		1 792 950	2 156 960
Lønnskostnad	1	2 086 391	1 994 816
Avskrivning på varige driftsmidler	2	30 000	30 000
Annen driftskostnad	3,8	1 238 520	1 296 251
<b>Sum driftskostnader</b>		<b>5 147 861</b>	<b>5 478 028</b>
<b>DRIFTSRESULTAT</b>		<b>68 417</b>	<b>117 680</b>
<b>FINANSINNEKTER OG FINANSKOSTNADER</b>			
<b>Finansinntekter</b>			
Renteinntekter		310	281
Annen finansinntekt		1 592	0
<b>Sum finansinntekter</b>		<b>1 902</b>	<b>281</b>
<b>Finanskostnader</b>			
Rentekostnader		25 764	28 094
<b>Sum finanskostnader</b>		<b>25 764</b>	<b>28 094</b>
<b>NETTO FINANSPOSTER</b>		<b>(23 862)</b>	<b>(27 813)</b>
<b>ORDINÆRT RES. FØR SKATTEKOSTNAD</b>		<b>44 555</b>	<b>89 867</b>
Skattekostnad på ordinært resultat	4	9 526	22 119
<b>ÅRSRESULTAT</b>		<b>35 029</b>	<b>67 748</b>
<b>OVERFØRINGER OG DISPONERINGER</b>			
Overføringer annen egenkapital		35 029	23 370
Fremføring av udekket tap		0	44 379
<b>Sum overføringer og disponeringer</b>		<b>35 029</b>	<b>67 748</b>





Røros Last og Buss AS

## Balanse pr. 31.12.2018

	Note	31.12.2018	31.12.2017
<b>EIENDELER</b>			
<b>ANLEGGSMIDLER</b>			
<b>Varige driftsmidler</b>			
Driftsløsøre, inventar, verktøy, kontorm.	2	225 000	255 000
<b>Sum varige driftsmidler</b>		<b>225 000</b>	<b>255 000</b>
<b>SUM ANLEGGSMIDLER</b>		<b>225 000</b>	<b>255 000</b>
<b>OMLØPSMIDLER</b>			
<b>Varer</b>			
Varer		540 182	563 592
<b>Sum varer</b>		<b>540 182</b>	<b>563 592</b>
<b>Fordringer</b>			
Kundefordringer		332 344	310 671
Fordringer på konsernselskap	8	52 165	151 573
Andre kortsiktige fordringer		76 348	62 834
<b>Sum fordringer</b>		<b>460 858</b>	<b>525 078</b>
<b>Bankinnskudd, kontanter o.l.</b>			
Bankinnskudd, kontanter o.l.	6	484 663	346 006
<b>Sum bankinnskudd, kontanter o.l.</b>		<b>484 663</b>	<b>346 006</b>
<b>SUM OMLØPSMIDLER</b>		<b>1 485 702</b>	<b>1 434 675</b>
<b>SUM EIENDELER</b>		<b>1 710 702</b>	<b>1 689 675</b>

Årsregnskap for Røros Last og Buss AS

Organisasjonsnr. 917 015 511




Røros Last og Buss AS


## Balanse pr. 31.12.2018

	Note	31.12.2018	31.12.2017
<b>EGENKAPITAL OG GJELD</b>			
<b>EGENKAPITAL</b>			
<b>Innskutt egenkapital</b>			
Selskapskapital	5	100 000	100 000
<b>Sum innskutt egenkapital</b>		<b>100 000</b>	<b>100 000</b>
<b>Opptjent egenkapital</b>			
Annen egenkapital	5	58 399	23 370
<b>Sum opptjent egenkapital</b>		<b>58 399</b>	<b>23 370</b>
<b>SUM EGENKAPITAL</b>		<b>158 399</b>	<b>123 370</b>
<b>GJELD</b>			
<b>LANGSIKTIG GJELD</b>			
<b>Avsetning for forpliktelser</b>			
Utsatt skatt	4	15 873	6 347
<b>Sum avsetning for forpliktelser</b>		<b>15 873</b>	<b>6 347</b>
<b>Annen langsiktig gjeld</b>			
Gjeld til kredittinstitusjoner	7	584 234	648 326
<b>Sum annen langsiktig gjeld</b>		<b>584 234</b>	<b>648 326</b>
<b>SUM LANGSIKTIG GJELD</b>		<b>600 107</b>	<b>654 673</b>
<b>KORTSIKTIG GJELD</b>			
Leverandørgjeld		66 737	102 875
Skyldig offentlige avgifter		193 658	155 206
Kortsiktig gjeld til konsernselskap	8	480 242	453 225
Annen kortsiktig gjeld		211 560	200 326
<b>SUM KORTSIKTIG GJELD</b>		<b>952 197</b>	<b>911 633</b>
<b>SUM GJELD</b>		<b>1 552 304</b>	<b>1 566 306</b>
<b>SUM EGENKAPITAL OG GJELD</b>		<b>1 710 702</b>	<b>1 689 675</b>

Røros, 22.05.2019


  
Tore Velten  
Styreleder

  
John Tamnes  
Styremedlem

  
Niklaus Haugrønning  
Styremedlem

  
Arne Olav Velten  
Styremedlem

  
Magne Johnny Narjord  
Styremedlem

  
Jon Nesvold  
Daglig leder



## Røros Last og Buss AS

## Kontantstrømanalyse – indirekte modell

	2018	2017
<b>Kontantstrømmer fra operasjonelle aktiviteter</b>		
Resultat før skattekostnad	44 555	89 867
Periodens betalte skatt	0	0
Ordinære avskrivninger	30 000	30 000
Endring i varelager	23 410	(31 927)
Endring i kundefordringer	104 774	143 716
Endring i leverandørgjeld	(36 139)	(54 721)
Endring i andre tidsavgrensingsposter	36 171	179 135
<b>Netto kontantstrøm fra operasjonelle aktiviteter</b>	<b>202 771</b>	<b>356 070</b>
<b>Kontantstrømmer fra investeringsaktiviteter</b>		
Utbetaling ved lån til konsernselskap	(27 039)	0
<b>Netto kontantstrømmer fra investeringsaktiviteter</b>	<b>(27 039)</b>	<b>0</b>
<b>Kontantstrømmer fra finansieringsaktiviteter</b>		
Nedbetaling av langsiktig gjeld	(64 092)	(51 674)
Nedbetaling av kortsiktig gjeld fra konsernselskap	0	(157 011)
Økt kortsiktig gjeld fra konsernselskap	27 018	0
<b>Netto kontantstrøm fra finansieringsaktiviteter</b>	<b>(37 074)</b>	<b>(208 685)</b>
<b>Netto endring i kontanter og kontantekvivalenter</b>	<b>138 657</b>	<b>147 385</b>
<b>Beh. av kontanter og kontantekvivalenter 01.01.</b>	<b>346 006</b>	<b>198 622</b>
<b>Beh. av kontanter og kontantekvivalenter 31.12.</b>	<b>484 663</b>	<b>346 006</b>



Røros Last og Buss AS

## Noter 2018

### Regnskapsprinsipper:

Årsregnskapet er satt opp i samsvar med regnskapsloven og god regnskapskikk for små foretak.

### Omløpsmidler og kortsiktig gjeld

Omløpsmidler og kortsiktig gjeld omfatter normalt poster som forfaller til betaling innen ett år etter siste dag i regnskapsåret, samt poster som knytter seg til varekretsløpet. Omløpsmidler vurderes til laveste verdi av anskaffelseskost og antatt virkelig verdi (Laveste verdis prinsipp).

### Anleggsmidler

Anleggsmidler omfatter eiendeler bestemt til varig eie og bruk for virksomheten. Anleggsmidler er vurdert til anskaffelseskost. Varige driftsmidler føres opp i balansen og avskrives over driftsmidlets forventede økonomiske levetid. Varige driftsmidler nedskrives til virkelig verdi ved verdifall som forventes ikke å være av forbigående art. Nedskrivninger blir reversert når grunnlaget for nedskrivningen ikke lenger finnes å være til stede.

### Inntektsføring

Inntektsføring ved salg av varer skjer på leveringstidspunktet. Tjenester inntektsføres i takt med utførelsen. Andelen av salgsinntekter som knytter seg til fremtidige serviceytelser, balanseføres som uopptjent inntekt ved salget og inntektsføres deretter i takt med levering av ytelsene.

### Varer

Varer er vurdert til det laveste av gjennomsnittlig anskaffelseskost og netto salgsverdi (laveste verdis prinsipp).

### Fordringer

Kundefordringer føres opp i balansen til pålydende etter fradrag for avsetning til påregnelig tap. Avsetning til påregnelig tap gjøres på grunnlag av en individuell vurdering av de enkelte fordringene. I tillegg gjøres det for øvrige kundefordringer en uspesifisert avsetning for å dekke antatt tap.

Andre fordringer er også gjenstand for en tilsvarende vurdering.

### Skatt

Skattekostnaden i resultatregnskapet omfatter periodens betalbare skatt som blir utlignet (23 %) og forfaller til betaling i neste regnskapsår i tillegg til endring i utsatt skatt. Utsatt skatt er beregnet med skattesatsen ved utgangen av regnskapsåret (22 %) på grunnlag av skattereduserende og skatteøkende midlertidige forskjeller som eksisterer mellom regnskapsmessige og skattemessige verdier. I beregningen er det også medtatt ligningsmessig framførbart underskudd ved regnskapsårets utgang. Skatteøkende og skattereduserende midlertidige forskjeller som reverserer eller kan reversere i samme periode er utlignet og nettoført.



Røros Last og Buss AS

## Noter 2018

### Note 1 - Lønnskostnad

Selskapet har hatt 4 årsverk i regnskapsåret.

Spesifikasjon av lønnskostnader	I år	I fjor
Lønn	1 659 290	1 630 247
Arbeidsgiveravgift	125 284	123 180
Pensjonskostnader	252 014	226 566
Andre lønnsrelaterte ytelser	49 803	14 823
<b>Totalt</b>	<b>2 086 391</b>	<b>1 994 816</b>

### Ytelser til ledende personer

Daglig leder	543 335
Styret	0

### Note 2 - Anleggsmidler

Driftsløsøre,  
inventar, verktøy,  
kontorm.

Anskaffelseskost pr. 1/1 og pr. 31/12	300 000
Akk. avskr. pr. 1/1	45 000
Ordinære avskrivninger	30 000
Akk. avskr. pr. 31/12	75 000
Balanseført verdi pr. 31/12	225 000
Prosentats for ord. avskr.	10 %

### Note 3 - Revisjonskostnad

Selskapet har ytet godtgjørelse til revisor med følgende beløp:

	I år	I fjor
Revisjon	36 900	33 100
Konsulenttjenester	10 885	13 975
<b>Totalt</b>	<b>47 785</b>	<b>46 975</b>



Røros Last og Buss AS

## Noter 2018

### Note 4 - Skatter

#### Spesifikasjon av årets skattegrunnlag:

Resultat før skattekostnader	44 555
Permanente og andre forskjeller	0
Endring i midlertidige forskjeller	33 532
<b>Inntekt før anvendelse av framført underskudd</b>	<b>78 087</b>
Anvendt skattemessig framførbart underskudd	- 78 087
<b>Inntekt</b>	<b>0</b>

#### Spesifikasjon av årets skattekostnad:

Beregnet skatt av årets resultat	0
Endring i utsatt skatt	9 526
<b>Ordinær skattekostnad</b>	<b>9 526</b>
Skattesats i inntektsåret	23

#### Avstemming av skattekostnad mot resultat før skatt

	Grunnlag	Skatt
Skattekostnad i resultatregnskapet		9 526
Resultat før skattekostnad	44 555	10 248
<b>Differanse</b>		<b>- 722</b>

#### Som består av

Effekt på utsatt skatt pr 31.12. pga. endring i skattesats	- 722
--	-------

#### Utsatt skatt

	2018	2017
Driftsmidler	90 600	87 000
Utestående fordringer	7 149	44 282
Skattem. fremf. underskudd som utlignes	- 25 598	- 103 685
<b>Grunnlag utsatt skatt</b>	<b>72 152</b>	<b>27 597</b>
<b>Utsatt skatt</b>	<b>15 873</b>	<b>6 347</b>



## Røros Last og Buss AS

### Noter 2018

#### Note 5 - Egenkapital

	Aksjekapital	Annen egenkapital	Sum egenkapital
Pr. 01.01	100 000	23 370	123 370
Årets resultat	0	35 029	35 029
<b>Pr 31.12.</b>	<b>100 000</b>	<b>58 399</b>	<b>158 399</b>

Selskapet har 100 aksjer, hver pålydende kr 1 000, samlet aksjekapital utgjør kr 100 000.

Selskapet har kun én aksjeklasse. Det er ingen vedtektsfestede stemmerettsreguleringer eller stemmerettsbegrensninger. Det foreligger ingen rettigheter som kan medføre utstedelse av nye aksjer.

Selskapets 100 aksjer eies i sin helhet av 914 043 239 Østerdal Invest AS. Østerdal Invest AS avlegger konsernregnskap. Konsernregnskap kan fås ved henvendelse til selskapets forretningsadresse: Tollef Bredals vei 6, 7374 RØROS.

Morselskapet Østerdal Invest AS har følgende aksjeeiere per 31.12.18:

Schulstad Invest AS	14579 aksjer á kr 100	1 457 900
Tamneshalvøen Invest AS	13253 aksjer á kr 100	1 325 300
Nikken Invest AS	13253 aksjer á kr 100	1 325 300
Magne Johnny Narjord, styremedlem	415 aksjer á kr 100	41 500
Sum	41500 aksjer á kr 100	4 150 000

Styrets leder Tore Velten og styremedlem Arne Olav Velten eier til sammen 100 % av Schulstad Invest AS. Styremedlem John Tamnes eier sammen med nærstående 100 % av Tamneshalvøen Invest AS. Styremedlem Niklaus Haugrønning eier 100 % av Nikken Invest AS.

#### Note 6 - Bundne midler

Skattetrekkinnskudd utgjør pr 31.12. i år kr 70 836 og utgjorde pr 31.12. i fjor kr 70 571.

#### Note 7 - Gjeld til kredittinstitusjoner

Gjeld som forfaller til betaling senere enn 5 år fra balansedagen utgjør pr 31.12. i år kr 223 128.

Pantsettelsler	I år	I fjor
Gjeld sikret med pant	<u>584 234</u>	<u>648 326</u>

#### Verdi av eiendeler som er stillet som pant:

Maskiner/inventar/utstyr	225 000	255 000
Varelager	<u>540 182</u>	<u>563 592</u>
<b>Sum pantsatte eiendeler</b>	<b><u>765 182</u></b>	<b><u>818 592</u></b>



Røros Last og Buss AS

## Noter 2018

### Note 8 - Mellomværende og transaksjoner med konsernselskap

Fordringer og gjeld til konsernselskaper inngår i følgende beløp i regnskapspostene:

Kortsiktig fordring på Tamnes Transport Eiendom AS	52 165
Kortsiktig gjeld til Tamnes Transport AS	480 242

I 2018 har Røros Last og Buss AS solgt tjenester til søsterselskapet, Tamnes Transport AS med kr 1 669 907.

I 2018 har Røros Last og Buss leid lokaler fra søsterselskapet Tamnes Transport Eiendom AS for kr 839 940. Røros Last og Buss AS har solgt vaktmestertjenester andre veien for kr 158 217.





REVISORKONSULT

TYNSET RØROS OSLO

Medlem av  
Den norske Revisorforening



NO 928 942 767 MVA  
www.revisorkonsult.no

## Til generalforsamlingen i Røros Last og Buss AS

### UAVHENGIG REVISORS BERETNING 2018

#### Uttalelse om revisjonen av årsregnskapet

##### *Konklusjon*

Vi har revidert Røros Last og Buss AS sitt årsregnskap som viser et overskudd på kr 35 029. Årsregnskapet består av balanse per 31. desember 2018, resultatregnskap og kontantstrømoppstilling for regnskapsåret avsluttet per denne datoen og noter til årsregnskapet, herunder et sammendrag av viktige regnskapsprinsipper.

Etter vår mening er det medfølgende årsregnskapet avgitt i samsvar med lov og forskrifter og gir et rettviseende bilde av selskapets finansielle stilling per 31. desember 2018, og av dets resultater og kontantstrømmer for regnskapsåret avsluttet per denne datoen i samsvar med regnskapslovens regler og god regnskapsskikk i Norge.

##### *Grunnlag for konklusjonen*

Vi har gjennomført revisjonen i samsvar med lov, forskrift og god revisjonsskikk i Norge, herunder de internasjonale revisjonsstandardene (ISA-ene). Våre oppgaver og plikter i henhold til disse standardene er beskrevet i *Revisors oppgaver og plikter ved revisjon av årsregnskapet*. Vi er uavhengige av selskapet slik det kreves i lov og forskrift, og har overholdt våre øvrige etiske forpliktelser i samsvar med disse kravene. Etter vår oppfatning er innhentet revisjonsbevis tilstrekkelig og hensiktsmessig som grunnlag for vår konklusjon.

##### *Øvrig informasjon*

Ledelsen er ansvarlig for øvrig informasjon. Øvrig informasjon består av informasjon i årsrapporten, men inkluderer ikke årsregnskapet og revisjonsberetningen.

Vår uttalelse om revisjonen av årsregnskapet dekker ikke øvrig informasjon, og vi attesterer ikke den øvrige informasjonen.

Hovedkontor  
Tynset

Parkveien 1, 2500 Tynset  
 + 47 62 20 21 80  
 post@revisorkonsult.no

Avdeling  
Oslo

Østensjøveien 36, 0667 Oslo  
 + 47 911 80 082  
 post@revisorkonsult.no

Avdeling  
Røros

Tollef Bredals vei 13, 7374 Røros  
 + 47 928 85 246  
 post@revisorkonsult.no



Røros Last og Buss AS  
UAVHENGIG REVISORS BERETNING 2018

Side 2

I forbindelse med revisjonen av årsregnskapet er det vår oppgave å lese øvrig informasjon med det formål å vurdere hvorvidt det foreligger vesentlig inkonsistens mellom øvrig informasjon og årsregnskapet, kunnskap vi har opparbeidet vår under revisjonen, eller hvorvidt den tilsynelatende inneholder vesentlig feilinformasjon. Dersom vi hadde konkludert med at den øvrige informasjonen inneholder vesentlig feilinformasjon er vi pålagt å rapportere det. Vi har ingenting å rapportere i så henseende.

#### *Styret og daglig leders ansvar for årsregnskapet*

Styret og daglig leder er ansvarlig for å utarbeide årsregnskapet i samsvar med lov og forskrifter, herunder for at det gir et rettviseende bilde i samsvar med regnskapslovens regler og god regnskapsmessig praksis i Norge. Ledelsen er også ansvarlig for slik intern kontroll som den finner nødvendig for å kunne utarbeide et årsregnskap som ikke inneholder vesentlig feilinformasjon, verken som følge av misligheter eller utilsiktede feil.

Ved utarbeidelsen av årsregnskapet må ledelsen ta standpunkt til selskapets evne til fortsatt drift og opplyse om forhold av betydning for fortsatt drift. Forutsetningen om fortsatt drift skal legges til grunn for årsregnskapet så lenge det ikke er sannsynlig at virksomheten vil bli avvirket.

#### *Revisors oppgaver og plikter ved revisjonen av årsregnskapet*

Vårt mål er å oppnå betryggende sikkerhet for at årsregnskapet som helhet ikke inneholder vesentlig feilinformasjon, verken som følge av misligheter eller utilsiktede feil, og å avgi en revisjonsberetning som inneholder vår konklusjon. Betryggende sikkerhet er en høy grad av sikkerhet, men ingen garanti for at en revisjon utført i samsvar med lov, forskrift og god revisjonsmessig praksis i Norge, herunder ISA-cnc, alltid vil avdekke vesentlig feilinformasjon som eksisterer. Feilinformasjon kan oppstå som følge av misligheter eller utilsiktede feil. Feilinformasjon blir vurdert som vesentlig dersom den enkeltvis eller samlet med rimelighet kan forventes å påvirke økonomiske beslutninger som brukerne foretar basert på årsregnskapet.

For videre beskrivelse av revisors oppgaver og plikter vises det til <https://revisorforeningen.no/revisjonsberetninger>.

#### **Uttalelse om øvrige lovmessige krav**

##### *Konklusjon om registrering og dokumentasjon*

Basert på vår revisjon av årsregnskapet som beskrevet ovenfor, og kontrollhandlinger vi har funnet nødvendig i henhold til internasjonal standard for attestasjonsoppdrag (ISAE) 3000 «Attestasjonsoppdrag som ikke er revisjon eller forenklet revisorkontroll av historisk finansiell informasjon», mener vi at ledelsen har oppfylt sin plikt til å sørge for ordentlig og oversiktlig registrering og dokumentasjon av selskapets regnskapsopplysninger i samsvar med lov og god bokføringsmessig praksis i Norge.

Røros, 22. mai 2019  
REVISORKONSULT AS

Ole Bjørn Bekkos  
Statsautorisert revisor

Hovedkontor  
Tynset  
Parkveien 1, 2500 Tynset  
+ 47 62 20 21 80  
post@revisorkonsult.no

Avdeling  
Oslo  
Østensjøveien 36, 0667 Oslo  
+ 47 911 80 082  
post@revisorkonsult.no

Avdeling  
Røros  
Tollef Bredals vei 13, 7374 Røros  
+ 47 928 85 246  
post@revisorkonsult.no