



ÅRSREGNSKAPET FOR REGNSKAPSÅRET 2020 - GENERELL INFORMASJON

Enheten

Organisasjonsnummer: 989 552 090
Organisasjonsform: Aksjeselskap
Foretaksnavn: NEW MEDIA SCIENCE AS
Forretningsadresse: Dronninghavnveien 8A
0287 OSLO

Regnskapsår

Årsregnskapets periode: 01.01.2020 - 31.12.2020

Konsern

Morselskap i konsern: Nei

Regnskapsregler

Regler for små foretak benyttet: Ja
Benyttet ved utarbeidelsen av årsregnskapet til selskapet: Regnskapslovens alminnelige regler

Årsregnskapet fastsatt av kompetent organ

Bekreftet av representant for selskapet: Erling Maartmann-Moe
Dato for fastsettelse av årsregnskapet: 30.04.2021

Grunnlag for avgivelse

År 2020: Årsregnskapet er elektronisk innlevert
År 2019: Tall er hentet fra elektronisk innlevert årsregnskap fra 2020

Det er ikke krav til at årsregnskapet m.v. som sendes til Regnskapsregisteret er undertegnet. Kontrollen på at dette er utført ligger hos revisor/enhetens øverste organ. Sikkerheten ivaretas ved at innsender har rolle/rettighet for innsending av årsregnskapet via Altinn, og ved at det bekreftes at årsregnskapet er fastsatt av kompetent organ.

Brønnøysundregistrene, 30.06.2022



Resultatregnskap

Beløp i: NOK	Note	2020	2019
RESULTATREGNSKAP			
Inntekter			
Salgsinntekt		10 158	14 942
Sum inntekter		10 158	14 942
Kostnader			
Annen driftskostnad	1	38 776	65 003
Sum kostnader		38 776	65 003
Driftsresultat		-28 618	-50 060
Finansinntekter og finanskostnader			
Annen renteinntekt		4 975	2 632
Annen finansinntekt		1 292 302	
Sum finansinntekter		1 297 276	2 632
Annen finanskostnad		1 797	2 233
Sum finanskostnader		1 797	2 233
Netto finans		1 295 480	399
Ordinært resultat før skattekostnad		1 266 861	-49 662
Ordinært resultat etter skattekostnad	3	1 266 861	-49 662
Årsresultat	7	1 266 861	-49 662
Årsresultat etter minoritetsinteresser		1 266 861	-49 662
Totalresultat		1 266 861	-49 662
Overføringer og disponeringer			
Avsatt til annen egenkapital		1 266 861	
Overført fra annen egenkapital			-49 662
Sum overføringer og disponeringer	7	1 266 861	-49 662



Balanse

Beløp i: NOK	Note	2020	2019
BALANSE - EIENDELER			
Anleggsmidler			
Immaterielle eiendeler			
Finansielle anleggsmidler			
Investeringer i tilknyttet selskap	4	54 101	54 101
Investeringer i aksjer og andeler	2	1 740 419	1 755 973
Andre langsiktige fordringer	5	566 910	577 227
Sum finansielle anleggsmidler		2 361 430	2 387 301
Sum anleggsmidler		2 361 430	2 387 301
Omløpsmidler			
Varer			
Fordringer			
Andre kortsiktige fordringer		803 752	98 821
Sum fordringer		803 752	98 821
Bankinnskudd, kontanter og lignende			
Bankinnskudd, kontanter o.l.		288 335	201 242
Sum bankinnskudd, kontanter og lignende		288 335	201 242
Sum omløpsmidler		1 092 087	300 063
SUM EIENDELER		3 453 517	2 687 365
BALANSE - EGENKAPITAL OG GJELD			
Egenkapital			
Innskutt egenkapital			
Aksjekapital	6	100 000	100 000
Sum innskutt egenkapital		100 000	100 000
Opptjent egenkapital			



Balanse

Beløp i: NOK	Note	2020	2019
Annen egenkapital		3 350 541	2 083 679
Sum opptjent egenkapital		3 350 541	2 083 679
Sum egenkapital	7, 8	3 450 541	2 183 679
Sum langsiktig gjeld		0	0
Kortsiktig gjeld			
Annen kortsiktig gjeld		2 977	503 685
Sum kortsiktig gjeld		2 977	503 685
Sum gjeld		2 977	503 685
SUM EGENKAPITAL OG GJELD		3 453 517	2 687 365



Brønnøysundregistrene

ÅRSREGNSKAP FOR REGNSKAPSÅRET 2020 - GENERELL INFORMASJON

Journalnummer: 2021 254214

Enheten

Organisasjonsnummer: 989 552 090
Organisasjonsform: Aksjeselskap
Foretaksnavn: NEW MEDIA SCIENCE AS
Forretningsadresse: Dronninghavnveien 8A
0287 OSLO

Regnskapsår

Årsregnskapets periode: 01.01.2020 - 31.12.2020

Konsern

Morselskap i konsern: Nei

Regnskapsregler

Regler for små foretak benyttet: Ja
Benyttet ved utarbeidelsen av
årsregnskapet til selskapet: Regnskapslovens alminnelige regler

Årsregnskapet fastsatt av kompetent organ

Bekreftet av representant for selskapet: Erling Maartmann-Moe
Dato for fastsettelse av årsregnskapet: 30.04.2021

Revisjon

Selskapet har besluttet at årsregnskapet
ikke skal revideres: Ja
Årsregnskapet er utarbeidet av ekstern
autorisert regnskapsfører: Ja
Ekstern autorisert regnskapsfører har i
løpet av regnskapsåret bistått ved den
løpende regnskapsføringen eller utført
andre tjenester for selskapet enn å
utarbeide årsregnskapet: Ja

Grunnlag for avgivelse

År 2020: Årsregnskap er elektronisk innlevert.
År 2019: Tall er hentet fra elektronisk innlevert årsregnskap fra 2020.

Det er ikke krav til at årsregnskapet m.v. som sendes til Regnskapsregisteret er undertegnet. Kontrollen på at dette er utført ligger hos revisor/enhetens øverste organ. Sikkerheten ivaretas ved at innsender har rolle/rettighet for innsending av årsregnskapet via Altinn, og ved at det bekreftes at årsregnskapet er fastsatt av kompetent organ.

Brønnøysundregistrene, 03.05.2021

Brønnøysundregistrene
Postadresse: Postboks 900, 8910 Brønnøysund
Telefon: 75 00 75 00
E-post: firmapost@brreg.no Internett: www.brreg.no
Organisasjonsnummer: 974 760 673



Organisasjonsnr: 989 552 090
NEW MEDIA SCIENCE AS

RESULTATREGNSKAP

Beløp i: NOK	Note	2020	2019
RESULTATREGNSKAP			
Inntekter			
Salgsinntekt		10 158	14 942
Sum inntekter		10 158	14 942
Kostnader			
Annen driftskostnad	1	38 776	65 003
Sum kostnader		38 776	65 003
Driftsresultat		-28 618	-50 060
Finansinntekter og finanskostnader			
Annen renteinntekt		4 975	2 632
Annen finansinntekt		1 292 302	
Sum finansinntekter		1 297 276	2 632
Annen finanskostnad		1 797	2 233
Sum finanskostnader		1 797	2 233
Netto finans		1 295 480	399
Ordinært resultat før skattekostnad			
Ordinært resultat etter skattekostnad	3	1 266 861	-49 662
Årsresultat	7	1 266 861	-49 662
Årsresultat etter minoritetsinteresser		1 266 861	-49 662
Totalresultat		1 266 861	-49 662
Overføringer og disponeringer			
Avsatt til annen egenkapital		1 266 861	
Overført fra annen egenkapital			-49 662
Sum overføringer og disponeringer	7	1 266 861	-49 662



Organisasjonsnr: 989 552 090
NEW MEDIA SCIENCE AS

BALANSE

Beløp i: NOK	Note	2020	2019
--------------	------	------	------

BALANSE - EIENDELER

Anleggsmidler

Immaterielle eiendeler

Finansielle anleggsmidler

Investeringer i tilknyttet selskap	4	54 101	54 101
Investeringer i aksjer og andeler	2	1 740 419	1 755 973
Andre langsiktige fordringer	5	566 910	577 227
Sum finansielle anleggsmidler		2 361 430	2 387 301
Sum anleggsmidler		2 361 430	2 387 301

Omløpsmidler

Varer

Fordringer

Andre kortsiktige fordringer		803 752	98 821
Sum fordringer		803 752	98 821

Bankinnskudd, kontanter og lignende

Bankinnskudd, kontanter o. l.		288 335	201 242
Sum bankinnskudd, kontanter og lignende		288 335	201 242

Sum omløpsmidler		1 092 087	300 063
-------------------------	--	------------------	----------------

SUM EIENDELER		3 453 517	2 687 365
----------------------	--	------------------	------------------

BALANSE - EGENKAPITAL OG GJELD

Egenkapital

Innskutt egenkapital			
Aksjekapital	6	100 000	100 000
Sum innskutt egenkapital		100 000	100 000

Opptjent egenkapital

Annen egenkapital		3 350 541	2 083 679
Sum opptjent egenkapital		3 350 541	2 083 679

Sum egenkapital	7, 8	3 450 541	2 183 679
------------------------	-------------	------------------	------------------



Sum langsiktig gjeld	0	0
Kortsiktig gjeld		
Annen kortsiktig gjeld	2 977	503 685
Sum kortsiktig gjeld	2 977	503 685
Sum gjeld	2 977	503 685
SUM EGENKAPITAL OG GJELD	3 453 517	2 687 365



Organisasjonsnr: 989 552 090
NEW MEDIA SCIENCE AS

NOTEOPPLYSNINGER - SELSKAP - alle poster oppgitt i hele tall

Note

Regnskapsprinsipper

Note

Antall aksjer og aksjeeiere

<u>Aksjeklasse</u>	<u>Ant. aksjer</u>	<u>Pålydende</u>	<u>Bokført verdi</u>
Ordinære aksjer	100.00	1000.00	100000.00

<u>Aksjeeiere - fritekst</u>	<u>Antall</u>	<u>Eierandel</u>	<u>Aksjeklasse</u>
Erling Maartmann-Moe	100.00	100.00%	Ordinære aksjer

<u>Sum</u>	<u>Sum antall</u>	<u>Sum eierandel</u>
	100.00	100.00%

Note

Ytelser til ledende personer
Er det gitt ytelser til ledende person: Nei

Ytelser til daglig leder

<u>Ytelser</u>	<u>Lønn</u>	<u>Pensj.forpl.</u>	<u>Andre godtgj.</u>
----------------	-------------	---------------------	----------------------

Note

Antall årsverk i regnskapsåret

Virksomheten har hatt følgende antall årsverk:
0.00

Note

Lån og sikkerhetsstillelse til ledende personer og aksjeeiere

Er det gitt lån eller sikkerhetsstillelse til ledende personer: Nei

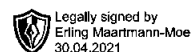
Note

Konsern, tilknyttet selskap og datterselskap



Tilknyttet selskap/datterselskap

<u>Navn og adresse</u>	<u>Eierandel</u>	<u>Stemmeandel</u>	<u>Egenkapital</u>	<u>Resultat</u>
Alliance Venture Partners AS	26.02%	0.00%		



Årsregnskap 2020

New Media Science AS

Resultatregnskap
Balanse
Noter til regnskapet

Org.nr.: 989 552 090



Resultatregnskap

New Media Science AS

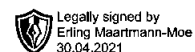
Driftsinntekter og driftskostnader	Note	2020	2019
Salgsinntekt		10 158	14 942
Sum driftsinntekter		<u>10 158</u>	<u>14 942</u>
Annen driftskostnad	1	38 776	65 003
Sum driftskostnader		<u>38 776</u>	<u>65 003</u>
Driftsresultat		<u>-28 618</u>	<u>-50 060</u>
Finansinntekter og finanskostnader			
Annen renteinntekt		4 975	2 632
Annen finansinntekt		1 292 302	0
Annen finanskostnad		1 797	2 233
Resultat av finansposter		<u>1 295 480</u>	<u>399</u>
Ordinært resultat før skattekostnad		1 266 861	-49 662
Ordinært resultat	3	<u>1 266 861</u>	<u>-49 662</u>
Årsresultat	7	<u>1 266 861</u>	<u>-49 662</u>
Overføringer			
Avsatt til annen egenkapital		1 266 861	0
Overført fra annen egenkapital		0	49 662
Sum overføringer	7	<u>1 266 861</u>	<u>-49 662</u>



Balanse

New Media Science AS

Eiendeler	Note	2020	2019
Anleggsmidler			
Finansielle driftsmidler			
Investeringer i tilknyttet selskap	4	54 101	54 101
Investeringer i aksjer og andeler	2	1 740 419	1 755 973
Andre langsiktige fordringer	5	566 910	577 227
Sum finansielle anleggsmidler		<u>2 361 430</u>	<u>2 387 301</u>
Sum anleggsmidler		<u>2 361 430</u>	<u>2 387 301</u>
Omløpsmidler			
Andre kortsiktige fordringer		803 752	98 821
Sum fordringer		<u>803 752</u>	<u>98 821</u>
Bankinnskudd, kontanter o.l.		288 335	201 242
Sum omløpsmidler		<u>1 092 087</u>	<u>300 063</u>
Sum eiendeler		<u>3 453 517</u>	<u>2 687 365</u>



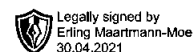
Balanse

New Media Science AS

Egenkapital og gjeld	Note	2020	2019
Innskutt egenkapital			
Aksjekapital	6	100 000	100 000
Sum innskutt egenkapital		<u>100 000</u>	<u>100 000</u>
Opptjent egenkapital			
Annen egenkapital		3 350 541	2 083 679
Sum opptjent egenkapital		<u>3 350 541</u>	<u>2 083 679</u>
Sum egenkapital	7, 8	<u>3 450 541</u>	<u>2 183 679</u>
Gjeld			
Kortsiktig gjeld			
Annen kortsiktig gjeld		2 977	503 685
Sum kortsiktig gjeld		<u>2 977</u>	<u>503 685</u>
Sum gjeld		<u>2 977</u>	<u>503 685</u>
Sum egenkapital og gjeld		<u>3 453 517</u>	<u>2 687 365</u>

Oslo, 30.04.2021
Styret i New Media Science AS

Erling Maartmann-Moe
Styrets leder



Regnskapsprinsipper

Årsregnskapet er satt opp i samsvar med regnskapsloven og NRS 8 - God regnskapsskikk for små foretak.

Driftsinntekter

Inntektsføring ved salg av varer skjer på leveringstidspunktet. Tjenester inntektsføres etter hvert som de leveres.

Skatt

Skattekostnaden i resultatregnskapet omfatter både periodens betalbare skatt og endring i utsatt skatt. Utsatt skatt er beregnet med 22 % på grunnlag av de midlertidige forskjeller som eksisterer mellom regnskapsmessige og skattemessige verdier, samt ligningsmessig underskudd til fremføring ved utgangen av regnskapsåret. Skatteøkende og skattereduserende midlertidige forskjeller som reverserer eller kan reverseres i samme periode er utlignet og nettoført.

Klassifisering og vurdering av anleggsmidler

Anleggsmidler omfatter eiendeler bestemt til varig eie og bruk. Anleggsmidler er vurdert til anskaffelseskost. Varige driftsmidler balanseføres og avskrives over driftsmidlets økonomiske levetid. Nedskrivningen reverseres når grunnlaget for nedskrivningen ikke lenger er til stede.

Klassifisering og vurdering av omløpsmidler

Omløpsmidler og kortsiktig gjeld omfatter normalt poster som forfaller til betaling innen ett år etter balansedagen, samt poster som knytter seg til varekretsløpet. Omløpsmidler vurderes til laveste verdi av anskaffelseskost og virkelig verdi.

Fordringer

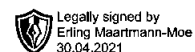
Kundefordringer og andre fordringer oppføres til pålydende etter fradrag for avsetning til forventet tap. Avsetning til tap gjøres på grunnlag av en individuell vurdering av de enkelte fordringene.

Note 1 Lønnskostnader

New Media Science AS har ikke hatt lønns- eller personalkostnader i 2020 og det foreligger heller ingen slike forpliktelser.

Note 2 Langsiktige verdipapirer

	Kostpris	Balanseført verdi
Anleggsmidler		
Alliance Venture AS	29 833	29 833
Alliance Venture Polaris AS	250 000	250 000
Alliance Venture Spring AS	1 381 151	1 381 151
Avs Management AS	79 435	79 435
Sum	1 740 420	1 740 420



Note 3 Skatt

Årets skattekostnad	2020	2019
Resultatført skatt på ordinært resultat:		
Betalbar skatt	0	0
Endring i utsatt skattefordel	0	0
Skattekostnad ordinært resultat	0	0
Skattepliktig inntekt:		
Ordinært resultat før skatt	1 266 861	-49 662
Permanente forskjeller	-1 280 954	0
Skattepliktig inntekt	-14 092	-49 662
Betalbar skatt i balansen:		
Betalbar skatt på årets resultat	0	0
Sum betalbar skatt i balansen	0	0

Skatteeffekten av midlertidige forskjeller og underskudd til fremføring som har gitt opphav til utsatt skatt og utsatte skattefordeler, spesifisert på typer av midlertidige forskjeller

	2020	2019	Endring
Akkumulert fremførbart underskudd	-324 265	-310 173	14 092
Inngår ikke i beregningen av utsatt skatt	324 265	310 173	-14 092
Utsatt skattefordel (22 %)	0	0	0

I henhold til God regnskapsskikk for små foretak balanseføres ikke utsatt skattefordel.

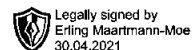
Note 4 Tilknyttet selskap

	Kontor- kommune	Eier- andel	Kostpris	Balanseført verdi
DS/FKV/TS				
Alliance Venture Partners AS	OSLO	26,0 %	54 101	54 101
Sum			54 101	54 101

New Media Science AS eier 26% av aksjene i Alliance Venture Partners AS, som gir New Media Science AS 26% av stemmene i selskapet. Alliance Venture Partners AS har forretningskontor i Oslo. Årsresultatet for 2020 foreligger ikke på balanse datoen.

Det har ikke vært noen interne transaksjoner i 2020.

Investeringer i verdipapirer er vurdert til kostpris.



Note 5 Fordringer og gjeld

	2020	2019
Fordringer med forfall senere enn ett år		
Alliance Venture Polaris AS	566 910	577 227
Sum	566 910	577 227

Note 6 Aksjonærer

Aksjekapitalen i New Media Science AS pr. 31.12.2020 består av:

	Antall	Pålydende	Bokført
Ordinære aksjer	100	1 000,00	100 000
Sum	100		100 000

Eierstruktur

	Antall	Eierandel	Stemmeandel
Erling Maartmann-Moe	100	100,00	100,00
Totalt antall aksjer	100	100,00	100,00

Aksjer og opsjoner eiet av medlemmer i styret og daglig leder:

Navn	Verv	Antall
Erling Maartmann-Moe	Styrets leder	100
Totalt antall aksjer		100

Note 7 Egenkapital

	Aksjekapital	Annen egenkapital	Sum egenkapital
Pr. 31.12.2019	100 000	2 083 679	2 183 679
Pr 01.01.2020	100 000	2 083 679	2 183 679
Årets resultat		1 266 861	1 266 861
Pr 31.12.2020	100 000	3 350 541	3 450 541

Note 8 Hendelser etter balansedagen og fortsatt drift

Resultatet for 2020 viser et overskudd på kr. 1 266 861 etter skatt, mot et ubderskudd kr. 49 662 i 2019. Soliditeten og likviditeten er fortsatt god og det er ikke noe som indikerer at driften ikke kan fortsette.

Pandemien har ikke hatt betydning for regnskapet pr. 31.12.2020.

Styret vurderer at forutsetningene for fortsatt drift er til stede og legger det til grunn for sin virksomhet.