



## ÅRSREGNSKAPET FOR REGNSKAPSÅRET 2024 - GENERELL INFORMASJON

### Enheten

Organisasjonsnummer: 979 995 830  
Organisasjonsform: Aksjeselskap  
Foretaksnavn: AVANTE AS  
Forretningsadresse: Kastellvegen 33  
2080 EIDSVOLL

### Regnskapsår

Årsregnskapets periode: 01.01.2024 - 31.12.2024

### Konsern

Morselskap i konsern: Ja  
Konsernregnskap lagt ved: Nei

### Regnskapsregler

Regler for små foretak benyttet: Ja  
Benyttet ved utarbeidelsen av årsregnskapet til selskapet: Regnskapslovens alminnelige regler

### Årsregnskapet fastsatt av kompetent organ

Bekreftet av representant for selskapet: Mette Miranda Finsbråten Bauer  
Dato for fastsettelse av årsregnskapet: 13.06.2025

### Grunnlag for avgivelse

År 2024: Årsregnskapet er elektronisk innlevert  
År 2023: Tall er hentet fra elektronisk innlevert årsregnskap fra 2024

*Det er ikke krav til at årsregnskapet m.v. som sendes til Regnskapsregisteret er undertegnet. Kontrollen på at dette er utført ligger hos revisor/enhetens øverste organ. Sikkerheten ivaretas ved at innsender har rolle/rettighet for innsending av årsregnskapet via Altinn, og ved at det bekreftes at årsregnskapet er fastsatt av kompetent organ.*

Brønnøysundregistrene, 18.06.2025



### Resultatregnskap

| Beløp i: NOK  | Note | 2024            | 2023            |
|---|------|-----------------|-----------------|
| <b>RESULTATREGNSKAP</b>                                       |      |                 |                 |
| <b>Inntekter</b>  |      |                 |                 |
| <b>Sum inntekter</b>  |      | <b>0</b>        | <b>0</b>        |
| <b>Kostnader</b>  |      |                 |                 |
| Lønnskostnad  | 1, 2 | -667 840        | 210 007         |
| Avskrivning på varige driftsmidler og immaterielle eiendeler  | 3    | 5 750           | 5 750           |
| Nedskrivning av varige driftsmidler og immaterielle eiendeler | 3    | 0               | 0               |
| Annen driftskostnad   |      | 350 408         | 165 398         |
| <b>Sum kostnader</b>  |      | <b>-311 682</b> | <b>381 155</b>  |
| <b>Driftsresultat</b>   |      | <b>311 682</b>  | <b>-381 155</b> |
| <b>Finansinntekter og finanskostnader</b>                     |      |                 |                 |
| Annen renteinntekt  |      | 13 460          | 8 889           |
| Annen finansinntekt   |      | 0               | 17              |
| <b>Sum finansinntekter</b>                                    |      | <b>13 460</b>   | <b>8 906</b>    |
| Nedskrivning av finansielle eiendeler                         |      | 140 000         | 0               |
| Annen rentekostnad  |      | 263             | 0               |
| <b>Sum finanskostnader</b>                                    |      | <b>140 263</b>  | <b>0</b>        |
| <b>Netto finans</b>   |      | <b>-126 803</b> | <b>8 906</b>    |
| <b>Resultat før skattekostnad</b>                             |      | <b>184 879</b>  | <b>-372 249</b> |
| Skattekostnad   | 4, 5 | 179 435         | -456            |
| <b>Årsresultat</b>  |      | <b>5 443</b>    | <b>-371 793</b> |
| <b>Overføringer og disponeringer</b>                          |      |                 |                 |
| Ordinært utbytte  |      | 500 000         | 0               |
| Annen egenkapital   |      | -494 557        | -371 793        |
| <b>Sum overføringer og disponeringer</b>                      |      | <b>5 443</b>    | <b>-371 793</b> |



### Balanse

| Beløp i: NOK  | Note | 2024           | 2023           |
|---|------|----------------|----------------|
| <b>BALANSE - EIENDELER</b>                                  |      |                |                |
| <b>Anleggsmidler</b>  |      |                |                |
| <b>Immaterielle eiendeler</b>                               |      |                |                |
| Utvikling   | 3    | 0              | 0              |
| Konsesjoner, patenter, lisenser, varemerker ol.             | 3    | 0              | 0              |
| Utsatt skattefordel   | 4, 5 | 0              | 175 491        |
| Goodwill  | 3    | 0              | 0              |
| <b>Sum immaterielle eiendeler</b>                           |      | <b>0</b>       | <b>175 491</b> |
| <b>Varige driftsmidler</b>                                  |      |                |                |
| Tomter, bygninger og annen fast eiendom                     | 3    | 0              | 0              |
| Maskiner og anlegg  | 3    | 5 910          | 11 660         |
| Skip, rigger, fly og lignende                               | 3    | 0              | 0              |
| Driftsløsøre, inventar, verktøy, kontormaskiner, ol.        | 3    | 0              | 0              |
| <b>Sum varige driftsmidler</b>                              |      | <b>5 910</b>   | <b>11 660</b>  |
| <b>Finansielle anleggsmidler</b>                            |      |                |                |
| Investering i datterselskap                                 | 6    | 200 000        | 340 000        |
| Investering i annet foretak i samme konsern                 | 6    | 0              | 0              |
| Lån til foretak i samme konsern                             | 6    | 0              | 0              |
| Investeringer i tilknyttet selskap                          | 6    | 0              | 0              |
| Lån til tilknyttet selskap og felles kontrollert virksomhet | 6    | 0              | 0              |
| Andre langsiktige fordringer                                | 7    | 0              | 40 904         |
| <b>Sum finansielle anleggsmidler</b>                        |      | <b>200 000</b> | <b>380 904</b> |
| <b>Sum anleggsmidler</b>                                    |      | <b>205 910</b> | <b>568 055</b> |
| <b>Omløpsmidler</b>   |      |                |                |
| <b>Varer</b>  |      |                |                |
| <b>Fordringer</b>   |      |                |                |
| Andre kortsiktige fordringer                                | 7    | 0              | 0              |
| Konsernfordringer   | 6    | 0              | 162 158        |
| <b>Sum fordringer</b>                                       |      | <b>0</b>       | <b>162 158</b> |
| <b>Investeringer</b>  |      |                |                |





## Balanse

| <b>Beløp i: NOK</b>             | <b>Note</b> | <b>2024</b>      | <b>2023</b>      |
|---------------------------------|-------------|------------------|------------------|
| Betalbar skatt                  | 4, 5        | 0                | 0                |
| Skyldige offentlige avgifter    |             | 7 982            | 12 259           |
| Utbytte                         |             | 500 000          | 0                |
| Kortsiktig konserngjeld         | 6           | 0                | 0                |
| Annen kortsiktig gjeld          |             | 22 668           | 32 321           |
| <b>Sum kortsiktig gjeld</b>     |             | <b>560 170</b>   | <b>48 841</b>    |
| <br>                            |             |                  |                  |
| <b>Sum gjeld</b>                |             | <b>564 115</b>   | <b>843 466</b>   |
| <br>                            |             |                  |                  |
| <b>SUM EGENKAPITAL OG GJELD</b> |             | <b>1 482 338</b> | <b>2 256 246</b> |



## Brønnøysundregistrene

### ÅRSREGNSKAP FOR REGNSKAPSÅRET 2024 - GENERELL INFORMASJON

Journalnummer: 2025 544863

#### Enheten

Organisasjonsnummer: 979 995 830  
Organisasjonsform: Aksjeselskap  
Foretaksnavn: AVANTE AS  
Forretningsadresse: Kastellvegen 33  
2080 EIDSVOLL

#### Regnskapsår

Årsregnskapets periode: 01.01.2024 - 31.12.2024

#### Konsern

Morselskap i konsern: Ja  
Konsernregnskap lagt ved: Nei

#### Regnskapsregler

Regler for små foretak benyttet: Ja  
Benyttet ved utarbeidelsen av  
årsregnskapet til selskapet: Regnskapslovens alminnelige regler

#### Årsregnskapet fastsatt av kompetent organ

Bekreftet av representant for selskapet: Mette Miranda Finsbråten Bauer  
Dato for fastsettelse av årsregnskapet: 13.06.2025

#### Revisjon

Selskapet har besluttet at årsregnskapet  
ikke skal revideres: Ja  
Årsregnskapet er utarbeidet av ekstern  
autorisert regnskapsfører: Ja  
Ekstern autorisert regnskapsfører har i  
løpet av regnskapsåret bistått ved den  
løpende regnskapsføringen eller utført  
andre tjenester for selskapet enn å  
utarbeide årsregnskapet: Ja

#### Grunnlag for avgivelse

År 2024: Årsregnskap er elektronisk innlevert.  
År 2023: Tall er hentet fra elektronisk innlevert årsregnskap fra 2024.

*Det er ikke krav til at årsregnskapet m.v. som sendes til Regnskapsregisteret er undertegnet. Kontrollen på at dette er utført ligger hos revisor/enhetens øverste organ. Sikkerheten ivaretas ved at innsender har rolle/rettighet for innsending av årsregnskapet via Altinn, og ved at det bekreftes at årsregnskapet er fastsatt av kompetent organ.*

Brønnøysundregistrene, 17.06.2025

---

Brønnøysundregistrene  
Postadresse: Postboks 900, 8910 Brønnøysund  
Telefon: 75 00 75 00  
E-post: firmapost@brreg.no Internett: www.brreg.no  
Organisasjonsnummer: 974 760 673



Organisasjonsnr: 979 995 830  
AVANTE AS

## RESULTATREGNSKAP

| Beløp i: NOK  | Note | 2024            | 2023            |
|---|------|-----------------|-----------------|
| <b>RESULTATREGNSKAP</b>                                       |      |                 |                 |
| <b>Inntekter</b>  |      |                 |                 |
| Sum inntekter   |      | 0               | 0               |
| <b>Kostnader</b>  |      |                 |                 |
| Lønnskostnad  | 1, 2 | -667 840        | 210 007         |
| Avskrivning på varige driftsmidler og immaterielle eiendeler  | 3    | 5 750           | 5 750           |
| Nedskrivning av varige driftsmidler og immaterielle eiendeler | 3    | 0               | 0               |
| Annen driftskostnad   |      | 350 408         | 165 398         |
| Sum kostnader   |      | -311 682        | 381 155         |
| <b>Driftsresultat</b>   |      | <b>311 682</b>  | <b>-381 155</b> |
| <b>Finansinntekter og finanskostnader</b>                     |      |                 |                 |
| Annen renteinntekt  |      | 13 460          | 8 889           |
| Annen finansinntekt   |      | 0               | 17              |
| Sum finansinntekter   |      | 13 460          | 8 906           |
| Nedskrivning av finansielle eiendeler                         |      | 140 000         | 0               |
| Annen rentekostnad  |      | 263             | 0               |
| Sum finanskostnader   |      | 140 263         | 0               |
| <b>Netto finans</b>   |      | <b>-126 803</b> | <b>8 906</b>    |
| <b>Resultat før skattekostnad</b>                             |      | <b>184 879</b>  | <b>-372 249</b> |
| Skattekostnad   | 4, 5 | 179 435         | -456            |
| <b>Årsresultat</b>  |      | <b>5 443</b>    | <b>-371 793</b> |
| <b>Overføringer og disponeringer</b>                          |      |                 |                 |
| Ordinært utbytte  |      | 500 000         | 0               |
| Annen egenkapital   |      | -494 557        | -371 793        |
| Sum overføringer og disponeringer                             |      | 5 443           | -371 793        |



Organisasjonsnr: 979 995 830  
AVANTE AS

## BALANSE

| Beløp i: NOK  | Note | 2024           | 2023           |
|---|------|----------------|----------------|
| <b>BALANSE - EIENDELER</b>  |      |                |                |
| <b>Anleggsmidler</b>  |      |                |                |
| <b>Immaterielle eiendeler</b>                                     |      |                |                |
| Utvikling   | 3    | 0              | 0              |
| Konsesjoner, patenter,<br>lisenser, varemerker ol.                | 3    | 0              | 0              |
| Utsatt skattefordel   | 4, 5 | 0              | 175 491        |
| Goodwill  | 3    | 0              | 0              |
| <b>Sum immaterielle eiendeler</b>                                 |      | <b>0</b>       | <b>175 491</b> |
| <b>Varige driftsmidler</b>  |      |                |                |
| Tomter, bygninger og<br>annen fast eiendom                        | 3    | 0              | 0              |
| Maskiner og anlegg  | 3    | 5 910          | 11 660         |
| Skip, rigger, fly og<br>lignende                                  | 3    | 0              | 0              |
| Driftsløsøre, inventar,<br>verktøy, kontormaskiner,<br>ol.        | 3    | 0              | 0              |
| <b>Sum varige driftsmidler</b>                                    |      | <b>5 910</b>   | <b>11 660</b>  |
| <b>Finansielle anleggsmidler</b>                                  |      |                |                |
| Investering i datterselskap                                       | 6    | 200 000        | 340 000        |
| Investering i annet<br>foretak i samme konsern                    | 6    | 0              | 0              |
| Lån til foretak i samme<br>konsern                                | 6    | 0              | 0              |
| Investeringer i<br>tilknyttet selskap                             | 6    | 0              | 0              |
| Lån til tilknyttet<br>selskap og felles<br>kontrollert virksomhet | 6    | 0              | 0              |
| Andre langsiktige<br>fordringer                                   | 7    | 0              | 40 904         |
| <b>Sum finansielle<br/>anleggsmidler</b>                          |      | <b>200 000</b> | <b>380 904</b> |
| <b>Sum anleggsmidler</b>  |      | <b>205 910</b> | <b>568 055</b> |
| <b>Omløpsmidler</b>   |      |                |                |
| <b>Varer</b>  |      |                |                |
| <b>Fordringer</b>   |      |                |                |
| Andre kortsiktige<br>fordringer                                   | 7    | 0              | 0              |
| Konsernfordringer   | 6    | 0              | 162 158        |
| <b>Sum fordringer</b>   |      | <b>0</b>       | <b>162 158</b> |
| <b>Investeringer</b>  |      |                |                |



|  |      |                  |                  |
|--|------|------------------|------------------|
| Aksjer og andeler i foretak i samme konsern    | 6    | 0                | 0                |
| <b>Sum investeringer</b>                       |      | <b>0</b>         | <b>0</b>         |
| <b>Bankinnskudd, kontanter og lignende</b>     |      |                  |                  |
| Bankinnskudd, kontanter og lignende            |      | 1 276 428        | 1 526 033        |
| <b>Sum bankinnskudd, kontanter og lignende</b> |      | <b>1 276 428</b> | <b>1 526 033</b> |
| <b>Sum omløpsmidler</b>                        |      | <b>1 276 428</b> | <b>1 688 191</b> |
| <b>SUM EIENDELER</b>                           |      | <b>1 482 338</b> | <b>2 256 246</b> |
| <b>BALANSE - EGENKAPITAL OG GJELD</b>          |      |                  |                  |
| <b>Egenkapital</b>                             |      |                  |                  |
| <b>Innskutt egenkapital</b>                    |      |                  |                  |
| Aksjekapital                                   | 8    | 100 000          | 100 000          |
| <b>Sum innskutt egenkapital</b>                |      | <b>100 000</b>   | <b>100 000</b>   |
| <b>Opptjent egenkapital</b>                    |      |                  |                  |
| Annen egenkapital                              |      | 818 223          | 1 312 780        |
| <b>Sum opptjent egenkapital</b>                |      | <b>818 223</b>   | <b>1 312 780</b> |
| <b>Sum egenkapital</b>                         |      | <b>918 223</b>   | <b>1 412 780</b> |
| <b>Gjeld</b>                                   |      |                  |                  |
| <b>Langsiktig gjeld</b>                        |      |                  |                  |
| Pensjonsforpliktelser                          |      | 0                | 794 625          |
| Utsatt skatt                                   | 4, 5 | 3 945            | 0                |
| <b>Sum avsetninger for forpliktelser</b>       |      | <b>3 945</b>     | <b>794 625</b>   |
| <b>Annen langsiktig gjeld</b>                  |      |                  |                  |
| Langsiktig konserngjeld                        | 6    | 0                | 0                |
| <b>Sum annen langsiktig gjeld</b>              |      | <b>0</b>         | <b>0</b>         |
| <b>Sum langsiktig gjeld</b>                    |      | <b>3 945</b>     | <b>794 625</b>   |
| <b>Kortsiktig gjeld</b>                        |      |                  |                  |
| Leverandørgjeld                                |      | 29 520           | 4 261            |
| Betalbar skatt                                 | 4, 5 | 0                | 0                |
| Skyldige offentlige avgifter                   |      | 7 982            | 12 259           |
| Utbytte  |      | 500 000          | 0                |
| Kortsiktig konserngjeld                        | 6    | 0                | 0                |
| Annen kortsiktig gjeld                         |      | 22 668           | 32 321           |
| <b>Sum kortsiktig gjeld</b>                    |      | <b>560 170</b>   | <b>48 841</b>    |
| <b>Sum gjeld</b>                               |      | <b>564 115</b>   | <b>843 466</b>   |
| <b>SUM EGENKAPITAL OG GJELD</b>                |      | <b>1 482 338</b> | <b>2 256 246</b> |



Organisasjonsnr: 979 995 830  
AVANTE AS

NOTEOPPLYSNINGER - SELSKAP - alle poster oppgitt i hele tall

## Note

### Regnskapsprinsipper

Årsregnskapet er satt opp i samsvar med regnskapsloven og god regnskapsskikk for små foretak. Klassifisering og vurdering av balanseposter Anleggsmidler er eiendeler bestemt til varig eie eller bruk. Eiendeler som er knyttet til varekretsløpet er klassifisert som omløpsmidler. Tilsvarende klassifiseres gjeld som kortsiktig hvis gjelden forfaller til betaling innen ett år. Omløpsmidler vurderes til laveste av anskaffelseskost og virkelig verdi. Kortsiktig gjeld balanseføres til nominelt beløp på etableringstidspunktet. Anleggsmidler vurderes til anskaffelseskost. Varige anleggsmidler avskrives etter en fornuftig avskrivningsplan. Anleggsmidlene nedskrives til virkelig verdi ved verdifall som ikke forventes å være forbigående. Langsiktig gjeld med unntak av andre avsetninger balanseføres til nominelt beløp på etableringstidspunktet. Varige driftsmidler Varige driftsmidler balanseføres og avskrives over driftsmidlenes levetid dersom de har antatt levetid over 3 år og har en kostpris som overstiger kr 30 000. Direkte vedlikehold av driftsmidler kostnadsføres løpende under driftskostnader, mens påkostninger eller forbedringer tillegges driftsmidlets kostpris og avskrives i takt med driftsmidlet. Forøvrig er følgende regnskapsprinsipper anvendt: Kostmetoden er benyttet for investeringer i datterselskap/tilknyttet selskap. Utbytte er inntektsført samme år som det er avsatt i datterselskap/tilknyttet selskap, dersom det er sannsynlig at beløpet vil mottas. Ved utbytte som overstiger andel av tilbakeholdt resultat etter kjøpet representerer den overskytende del tilbakebetaling av investert kapital, og er fratrukket investeringens verdi i balansen. Skatt Skattekostnaden i resultatregnskapet omfatter både periodens betalbare skatt og endring i utsatt skatt. Utsatt skatt er beregnet med 22% på grunnlag av de midlertidige forskjeller som eksisterer mellom regnskapsmessige og skattemessige verdier, samt skattemessig underskudd til fremføring ved utgangen av regnskapsåret. Skatteøkende og skattereduserende midlertidige forskjeller som reverserer eller kan reversere i samme periode er fastsatt og skattevirkningen er beregnet på nettogrunnlaget. Selskapet har ikke endret regnskapsprinsipp fra 2023 til 2024.

## Note

1

Antall årsverk i regnskapsåret

0.25

## Note

2

Spesifisering av resultatregnskapet

### Lønnskostnader

| Lønn | Årets     | Fjorårets |
|------|-----------|-----------|
|      | 110620.00 | 116080.00 |



|                           |              |                  |
|---------------------------|--------------|------------------|
| <u>Folketrygdavgift</u>   | <u>Årets</u> | <u>Fjorårets</u> |
|                           | 16165.00     | 16987.00         |
| <u>Andre ytelser</u>      | <u>Årets</u> | <u>Fjorårets</u> |
|                           | -794625.00   | 76940.00         |
| <u>Sum lønnskostnader</u> | <u>Årets</u> | <u>Fjorårets</u> |
|                           | -667840.00   | 210007.00        |

#### Mer om årsverk og lønn

Selskapet er ikke pliktig til å ha tjenestepensjonsordning etter lov om obligatorisk tjenestepensjon. Det utbetales årlig pensjon for 1 person. Fra oktober 2023 er det ingen gjenlevende i ordningen og pensjonsforpliktelsen løses ut i 2024. Total utbetaling for 2023 er kr 164986. Avsetning til pensjonsforpliktelsen er foretatt på grunnlag av nåverdiberegningen av de fremtidige årlige pensjonsutbetalingene. Pensjonsforpliktelsen er i 2021 estimert til kr 794 625. Avtalen avvikles i februar 2024. Pensjonsforpliktelsen er inntektsført i 2024.

#### Note

#### Ekstraordinære inntekter og kostnader

|            |              |
|------------|--------------|
| <u>Sum</u> | <u>Beløp</u> |
|------------|--------------|

#### Note

3

#### Varige driftsmidler og immaterielle eiendeler

|                                 |                            |                            |
|---------------------------------|----------------------------|----------------------------|
| <u>Anskaffelseskost 01.01.</u>  | <u>Varige driftsmidler</u> | <u>Immaterielle eiend.</u> |
|                                 | 28750.00                   | 0.00                       |
| <u>Anskaffelseskost 31.12.</u>  | <u>Varige driftsmidler</u> | <u>Immaterielle eiend.</u> |
|                                 | 28750.00                   | 0.00                       |
| <u>Samlede av-/nedskrivn.</u>   | <u>Varige driftsmidler</u> | <u>Immaterielle eiend.</u> |
|                                 | 22840.00                   | 0.00                       |
| <u>Balanseført verdi 31.12.</u> | <u>Varige driftsmidler</u> | <u>Immaterielle eiend.</u> |
|                                 | 5910.00                    | 0.00                       |
| <u>Årets av-/nedskrivn.</u>     | <u>Varige driftsmidler</u> | <u>Immaterielle eiend.</u> |
|                                 | 5750.00                    | 0.00                       |

Anskaffelseskost - balanseførte lånekostnader, egentilvirkede anleggsmidler

Goodwill spesifisert for hvert enkelt virksomhetskjøp

Avskrivningsplan for goodwill som er lenger enn fem år - begrunnelse

Mer om varige driftsmidler/immaterielle eiendeler

#### Note

6

Konsern, tilknyttet selskap m.v.



Investering som regnskapsføres etter egenkapitalmetoden

**Konsernregnskap**

Virksomheten inngår i konsolideringen til morselskapets konsernregnsk.: Nei

Morselskapet sitt navn

Forretningskontor for morselskapet

Datterselskap er utelatt fra konsolideringen: Nei

Begrunnelse for at datterselskap er utelatt fra konsolideringen

Konsern, tilknyttet selskap m.v. - fordringer og gjeld

**Fordringer**

| <u>Samlet beløp - foretak i samme konsern</u> | <u>Årets</u> | <u>Fjorårets</u> |
|---|--------------|------------------|
|   | 0.00         | 162158.00        |

| <u>Samlet beløp - tilknyttet selskap</u> | <u>Årets</u> | <u>Fjorårets</u> |
|--|--------------|------------------|
|--|--------------|------------------|

| <u>Samlet beløp - foretak i samme konsern</u> | <u>Årets</u> | <u>Fjorårets</u> |
|---|--------------|------------------|
|---|--------------|------------------|

**Kortsiktig gjeld**

| <u>Samlet beløp - foretak i samme konsern</u> | <u>Årets</u> | <u>Fjorårets</u> |
|---|--------------|------------------|
|---|--------------|------------------|

| <u>Samlet beløp - felles kontrollert virksomhet</u> | <u>Årets</u> | <u>Fjorårets</u> |
|---|--------------|------------------|
|---|--------------|------------------|

| <u>Pantstillelse</u> | <u>Beløp</u> |
|----------------------|--------------|
|----------------------|--------------|

Note

**Fordringer**

Fordringer som forfaller senere enn ett år etter regnskapsårets slutt

Mer om fordringer

Note

Virkelig verdi og resultatført verdiendr. i perioden, finansielle instrumenter

Mer om finansielle instrumenter

Beskrivelse av finansielle derivater



**Note**

Beholdning av egne aksjer                      Antall                      Pålydende                      Andel av aksjek.

**Erverv**

Endringer i beholdning av aksjer i løpet av regnskapsåret

**Avhendelse**

Endringer i beholdning av aksjer i løpet av regnskapsåret

**Samvirkeforetak**

Vedtaksbestemmelser/årsmøtevedtak/forslag til vedtak om medlemskapskonti

Mer om aksjer

**Note**

7

**Lån og sikkerhetsstillelse til medlemmer**

Er det gitt lån eller sikkerhetsstillelse til ledende personer: Nei

Opplysninger om:

Medlemmer av:

Mer om lån og sikkerhetsstillelse



Årsregnskap for

**AVANTE AS**

979995830

Regnskapsår

01.01.2024 - 31.12.2024



AVANTE AS  
979 995 830

## Resultatregnskap

|  | Note | 2024            | 2023            |
|--|------|-----------------|-----------------|
| <b>Driftskostnader</b>                                       |      |                 |                 |
| Lønnskostnad   | 1, 2 | 667 840         | -210 007        |
| Avskrivning på varige driftsmidler og immaterielle eiendeler | 3    | -5 750          | -5 750          |
| Annen driftskostnad  |      | -350 408        | -165 398        |
| <b>Sum driftskostnader</b>                                   |      | <b>311 682</b>  | <b>-381 155</b> |
| <b>Driftsresultat</b>  |      | <b>311 682</b>  | <b>-381 155</b> |
| <b>Finansinntekter</b>                                       |      |                 |                 |
| Annen renteinntekt   |      | 13 460          | 8 889           |
| Annen finansinntekt  |      | 0               | 17              |
| <b>Sum finansinntekter</b>                                   |      | <b>13 460</b>   | <b>8 906</b>    |
| <b>Finanskostnader</b>                                       |      |                 |                 |
| Nedskrivning av finansielle eiendeler                        |      | -140 000        | 0               |
| Annen rentekostnad   |      | -263            | 0               |
| <b>Sum finanskostnader</b>                                   |      | <b>-140 263</b> | <b>0</b>        |
| <b>Netto finans</b>  |      | <b>-126 803</b> | <b>8 906</b>    |
| <b>Resultat før skattekostnad</b>                            |      | <b>184 879</b>  | <b>-372 249</b> |
| Skattekostnad  | 4, 5 | -179 435        | 456             |
| <b>Årsresultat</b>   |      | <b>5 443</b>    | <b>-371 793</b> |
| <b>Overføringer</b>  |      |                 |                 |
| Ordinært utbytte   |      | 500 000         | 0               |
| Annen egenkapital  |      | -494 557        | -371 793        |
| <b>Sum overføringer</b>                                      |      | <b>5 443</b>    | <b>-371 793</b> |



AVANTE AS  
979 995 830

## Balanse

|  | Note | 31.12.2024       | 31.12.2023       |
|--|------|------------------|------------------|
| <b>EIENDELER</b>                               |      |                  |                  |
| <b>Anleggsmidler</b>                           |      |                  |                  |
| <b>Immaterielle eiendeler</b>                  |      |                  |                  |
| Utsatt skattefordel                            | 4, 5 | 0                | 175 491          |
| <b>Sum immaterielle eiendeler</b>              |      | <b>0</b>         | <b>175 491</b>   |
| <b>Varige driftsmidler</b>                     |      |                  |                  |
| Maskiner og anlegg                             | 3    | 5 910            | 11 660           |
| <b>Sum varige driftsmidler</b>                 |      | <b>5 910</b>     | <b>11 660</b>    |
| <b>Finansielle anleggsmidler</b>               |      |                  |                  |
| Investering i datterselskap                    | 6    | 200 000          | 340 000          |
| Andre langsiktige fordringer                   | 7    | 0                | 40 904           |
| <b>Sum finansielle anleggsmidler</b>           |      | <b>200 000</b>   | <b>380 904</b>   |
| <b>Sum anleggsmidler</b>                       |      | <b>205 910</b>   | <b>568 055</b>   |
| <b>Omløpsmidler</b>                            |      |                  |                  |
| <b>Fordringer</b>                              |      |                  |                  |
| Kortsiktige konsernfordringer                  | 6    | 0                | 162 158          |
| <b>Sum fordringer</b>                          |      | <b>0</b>         | <b>162 158</b>   |
| <b>Bankinnskudd, kontanter og lignende</b>     |      |                  |                  |
| Bankinnskudd, kontanter og lignende            |      | 1 276 428        | 1 526 033        |
| <b>Sum bankinnskudd, kontanter og lignende</b> |      | <b>1 276 428</b> | <b>1 526 033</b> |
| <b>Sum omløpsmidler</b>                        |      | <b>1 276 428</b> | <b>1 688 191</b> |
| <b>SUM EIENDELER</b>                           |      | <b>1 482 338</b> | <b>2 256 246</b> |



AVANTE AS  
979 995 830

## Balanse

|  | Note | 31.12.2024       | 31.12.2023       |
|--|------|------------------|------------------|
| <b>EGENKAPITAL OG GJELD</b>            |      |                  |                  |
| <b>Egenkapital</b>                     |      |                  |                  |
| <b>Innskutt egenkapital</b>            |      |                  |                  |
| Aksjekapital                           | 8    | 100 000          | 100 000          |
| <b>Sum innskutt egenkapital</b>        |      | <b>100 000</b>   | <b>100 000</b>   |
| <b>Opptjent egenkapital</b>            |      |                  |                  |
| Annen egenkapital                      |      | 818 223          | 1 312 780        |
| <b>Sum opptjent egenkapital</b>        |      | <b>818 223</b>   | <b>1 312 780</b> |
| <b>Sum egenkapital</b>                 |      | <b>918 223</b>   | <b>1 412 780</b> |
| <b>Gjeld</b>                           |      |                  |                  |
| <b>Avsetning og forpliktelser</b>      |      |                  |                  |
| Pensjonsforpliktelser                  |      | 0                | 794 625          |
| Utsatt skatt                           | 4, 5 | 3 945            | 0                |
| <b>Sum avsetning for forpliktelser</b> |      | <b>3 945</b>     | <b>794 625</b>   |
| <b>Kortsiktig gjeld</b>                |      |                  |                  |
| Leverandørgjeld                        |      | 29 520           | 4 261            |
| Skyldige offentlige avgifter           |      | 7 982            | 12 259           |
| Utbytte                                |      | 500 000          | 0                |
| Annen kortsiktig gjeld                 |      | 22 668           | 32 321           |
| <b>Sum kortsiktig gjeld</b>            |      | <b>560 170</b>   | <b>48 841</b>    |
| <b>Sum gjeld</b>                       |      | <b>564 115</b>   | <b>843 466</b>   |
| <b>SUM EGENKAPITAL OG GJELD</b>        |      | <b>1 482 338</b> | <b>2 256 246</b> |

EIDSVOLL, 13.06.2025

Mette Miranda Finsbråten Bauer  
daglig leder



AVANTE AS  
979 995 830

## Noter

### Regnskapsprinsipper

Årsregnskapet er satt opp i samsvar med regnskapsloven og god regnskapsskikk for små foretak.

#### Klassifisering og vurdering av balanseposter

Anleggsmidler er eiendeler bestemt til varig eie eller bruk. Eiendeler som er knyttet til varekretsløpet er klassifisert som omløpsmidler. Tilsvarende klassifiseres gjeld som kortsiktig hvis gjelden forfaller til betaling innen ett år.

Omløpsmidler vurderes til laveste av anskaffelseskost og virkelig verdi. Kortsiktig gjeld balanseføres til nominelt beløp på etableringstidspunktet. Anleggsmidler vurderes til anskaffelseskost. Varige anleggsmidler avskrives etter en fornuftig avskrivningsplan. Anleggsmidlene nedskrives til virkelig verdi ved verdifall som ikke forventes å være forbigående. Langsiktig gjeld med unntak av andre avsetninger balanseføres til nominelt beløp på etableringstidspunktet.

#### Varige driftsmidler

Varige driftsmidler balanseføres og avskrives over driftsmidlenes levetid dersom de har antatt levetid over 3 år og har en kostpris som overstiger kr 30 000. Direkte vedlikehold av driftsmidler kostnadsføres løpende under driftskostnader, mens påkostninger eller forbedringer tillegges driftsmidlets kostpris og avskrives i takt med driftsmidlet.

#### Forøvrig er følgende regnskapsprinsipper anvendt:

Kostmetoden er benyttet for investeringer i datterselskap/tilknyttet selskap. Utbytte er inntektsført samme år som det er avsatt i datterselskap/tilknyttet selskap, dersom det er sannsynlig at beløpet vil mottas. Ved utbytte som overstiger andel av tilbakeholdt resultat etter kjøpet representerer den overskytende del tilbakebetaling av investert kapital, og er fratrukket investeringens verdi i balansen.

#### Skatt

Skattekostnaden i resultatregnskapet omfatter både periodens betalbare skatt og endring i utsatt skatt. Utsatt skatt er beregnet med 22% på grunnlag av de midlertidige forskjeller som eksisterer mellom regnskapsmessige og skattemessige verdier, samt skattemessig underskudd til fremføring ved utgangen av regnskapsåret. Skatteøkende og skattereduserende midlertidige forskjeller som reverserer eller kan reversere i samme periode er fastsatt og skattevirkningen er beregnet på nettogrunnlaget.

Selskapet har ikke endret regnskapsprinsipp fra 2023 til 2024.

#### Note 1 - Antall årsverk

Antall årsverk sysselsatt i regnskapsåret: 0,25

#### Note 2 - Lønnskostnader

| Spesifikasjon av lønnskostnader | 2024            | 2023           |
|---------------------------------|-----------------|----------------|
| Lønn                            | 110 620         | 116 080        |
| Arbeidsgiveravgift              | 16 165          | 16 987         |
| Pensjonskostnader               | 0               | 0              |
| Andre relaterte ytelser         | -794 625        | 76 940         |
| <b>Sum</b>                      | <b>-667 840</b> | <b>210 007</b> |

#### Mer om årsverk og lønn

Selskapet er ikke pliktig til å ha tjenstepensjonsordning etter lov om obligatorisk tjenstepensjon.



## AVANTE AS

979 995 830

Det utbetales årlig pensjon for 1 person. Fra oktober 2023 er det ingen gjenlevende i ordningen og pensjonsforpliktelsen løses ut i 2024. Total utbetaling for 2023 er kr 164986.

Avsetning til pensjonsforpliktelsen er foretatt på grunnlag av nåverdiberegningen av de fremtidige årlige pensjonsutbetalingene.

Pensjonsforpliktelsen er i 2021 estimert til kr 794 625. Avtalen avvikles i februar 2024.

Pensjonsforpliktelsen er inntektsført i 2024.

## Note 3 - Varige driftsmidler og immaterielle eiendeler

|  | Varige<br>driftsmidler |
|--|------------------------|
| Anskaffelseskost 01.01.  | 28 750                 |
| Tilgang i året   | 0                      |
| Avgang i året  | 0                      |
| <b>Anskaffelseskost 31.12.</b>   | <b>28 750</b>          |
| Samlede avskrivninger, nedskrivninger og reverseringer av nedskrivninger         | -22 840                |
| <b>Balansført verdi per 31.12.</b>   | <b>5 910</b>           |
| Avskrivninger, nedskrivninger og reverseringer av nedskrivninger i regnskapsåret | 5 750                  |

## Note 4 - Spesifisering av skatt

| Skattekostnad                                    | 2024            | 2023            |
|--|-----------------|-----------------|
| +/- Endringer i utsatt skatt/utsatt skattefordel | 179 435         | -456            |
| <b>Skattekostnad</b>                             | <b>179 435</b>  | <b>-456</b>     |
| <b>Skattepliktig inntekt</b>                     |                 |                 |
| Resultat før skatt                               | 184 879         | -372 249        |
| Permanente forskjeller                           | 356 656         | 0               |
| +/- Endring i midlertidige forskjeller           | -803 595        | 2 070           |
| <b>Skattepliktig inntekt</b>                     | <b>-262 060</b> | <b>-370 179</b> |

## Note 5 - Midlertidige forskjeller - utsatt skatt/skattefordel

Utsatt skatt/utsatt skattefordel i balansen avsettes på grunnlag av forskjeller mellom regnskapsmessige og skattemessige verdier i henhold til norsk regnskapsstandard for skatt.

Midlertidige skatteøkende og skattereduserende forskjeller som kan utlignes er nettoført.

| Midlertidige forskjeller knyttet til:   | 01.01.2024        | 31.12.2024        | Endring         |
|---|-------------------|-------------------|-----------------|
| Anleggsmidler   | -3 060            | 5 910             | -8 970          |
| Fremførbart underskudd  | -2 392 227        | -2 654 287        | 262 060         |
| Andre forskjeller   | -794 625          | 0                 | -794 625        |
| <b>Netto forskjeller</b>  | <b>-3 189 912</b> | <b>-2 648 377</b> | <b>-541 535</b> |
| Skattereduserende forskjeller som ikke kan utlignes                                     | 2 392 227         | 2 666 307         | -274 080        |
| <b>Sum midlertidige forskjeller som inngår i grunnlag for utsatt skatt/skattefordel</b> | <b>-797 685</b>   | <b>17 930</b>     | <b>-815 615</b> |
| <b>Utsatt skatt 31.12.2024 basert på 22 %</b>   | <b>-175 491</b>   | <b>3 945</b>      | <b>-179 435</b> |

Skattefordel for fremførbart underskudd er ikke balansført som følge av redusert sannsynlighet for mulighet til å benytte seg av fordelene frem i tid.



AVANTE AS  
979 995 830

## Note 6 - Konsern, tilknyttet selskap m.v.

### Fordringer

|  | 2024 | 2023    |
|--|------|---------|
| Samlet beløp som gjelder foretak i samme konsern | 0    | 162 158 |

## Note 7 - Lån og sikkerhetsstillelse til ledende personer, eiere med videre

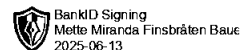
Det er ikke gitt lån eller sikkerhetsstillelse til medlemmer av styrende organer.

## Note 8 - Aksjekapital

| Aksjeklasse | Antall aksjer | Aksjenes pålydende | Bokført verdi |
|-------------|---------------|--------------------|---------------|
| Ordinære    | 1             | 100 000            | 100 000       |

| Aksjonærer  | Antall aksjer | Eierandel % | Aksjeklasse |
|-------------|---------------|-------------|-------------|
| BAUER BJØRN | 1             | 100,00      | Ordinære    |



Årsregnskap for

**AVANTE AS**

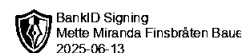
979995830

Regnskapsår

01.01.2024 - 31.12.2024



AVANTE AS  
979 995 830

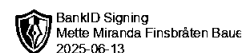


### Resultatregnskap

|  | Note | 2024            | 2023            |
|--|------|-----------------|-----------------|
| <b>Driftskostnader</b>                                       |      |                 |                 |
| Lønnskostnad   | 1, 2 | 667 840         | -210 007        |
| Avskrivning på varige driftsmidler og immaterielle eiendeler | 3    | -5 750          | -5 750          |
| Annen driftskostnad  |      | -350 408        | -165 398        |
| <b>Sum driftskostnader</b>                                   |      | <b>311 682</b>  | <b>-381 155</b> |
| <b>Driftsresultat</b>  |      | <b>311 682</b>  | <b>-381 155</b> |
| <b>Finansinntekter</b>                                       |      |                 |                 |
| Annen renteinntekt   |      | 13 460          | 8 889           |
| Annen finansinntekt  |      | 0               | 17              |
| <b>Sum finansinntekter</b>                                   |      | <b>13 460</b>   | <b>8 906</b>    |
| <b>Finanskostnader</b>                                       |      |                 |                 |
| Nedskrivning av finansielle eiendeler                        |      | -140 000        | 0               |
| Annen rentekostnad   |      | -263            | 0               |
| <b>Sum finanskostnader</b>                                   |      | <b>-140 263</b> | <b>0</b>        |
| <b>Netto finans</b>  |      | <b>-126 803</b> | <b>8 906</b>    |
| <b>Resultat før skattekostnad</b>                            |      | <b>184 879</b>  | <b>-372 249</b> |
| Skattekostnad  | 4, 5 | -179 435        | 456             |
| <b>Årsresultat</b>   |      | <b>5 443</b>    | <b>-371 793</b> |
| <b>Overføringer</b>  |      |                 |                 |
| Ordinært utbytte   |      | 500 000         | 0               |
| Annen egenkapital  |      | -494 557        | -371 793        |
| <b>Sum overføringer</b>                                      |      | <b>5 443</b>    | <b>-371 793</b> |



AVANTE AS  
979 995 830



## Balanse

|  | Note | 31.12.2024       | 31.12.2023       |
|--|------|------------------|------------------|
| <b>EIENDELER</b>                               |      |                  |                  |
| <b>Anleggsmidler</b>                           |      |                  |                  |
| <b>Immaterielle eiendeler</b>                  |      |                  |                  |
| Utsatt skattefordel                            | 4, 5 | 0                | 175 491          |
| <b>Sum immaterielle eiendeler</b>              |      | <b>0</b>         | <b>175 491</b>   |
| <b>Varige driftsmidler</b>                     |      |                  |                  |
| Maskiner og anlegg                             | 3    | 5 910            | 11 660           |
| <b>Sum varige driftsmidler</b>                 |      | <b>5 910</b>     | <b>11 660</b>    |
| <b>Finansielle anleggsmidler</b>               |      |                  |                  |
| Investering i datterselskap                    | 6    | 200 000          | 340 000          |
| Andre langsiktige fordringer                   | 7    | 0                | 40 904           |
| <b>Sum finansielle anleggsmidler</b>           |      | <b>200 000</b>   | <b>380 904</b>   |
| <b>Sum anleggsmidler</b>                       |      | <b>205 910</b>   | <b>568 055</b>   |
| <b>Omløpsmidler</b>                            |      |                  |                  |
| <b>Fordringer</b>                              |      |                  |                  |
| Kortsiktige konsernfordringer                  | 6    | 0                | 162 158          |
| <b>Sum fordringer</b>                          |      | <b>0</b>         | <b>162 158</b>   |
| <b>Bankinnskudd, kontanter og lignende</b>     |      |                  |                  |
| Bankinnskudd, kontanter og lignende            |      | 1 276 428        | 1 526 033        |
| <b>Sum bankinnskudd, kontanter og lignende</b> |      | <b>1 276 428</b> | <b>1 526 033</b> |
| <b>Sum omløpsmidler</b>                        |      | <b>1 276 428</b> | <b>1 688 191</b> |
| <b>SUM EIENDELER</b>                           |      | <b>1 482 338</b> | <b>2 256 246</b> |



AVANTE AS  
979 995 830



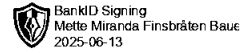
## Balanse

|  | Note | 31.12.2024       | 31.12.2023       |
|--|------|------------------|------------------|
| <b>EGENKAPITAL OG GJELD</b>            |      |                  |                  |
| <b>Egenkapital</b>                     |      |                  |                  |
| <b>Innskutt egenkapital</b>            |      |                  |                  |
| Aksjekapital                           | 8    | 100 000          | 100 000          |
| <b>Sum innskutt egenkapital</b>        |      | <b>100 000</b>   | <b>100 000</b>   |
| <b>Opptjent egenkapital</b>            |      |                  |                  |
| Annen egenkapital                      |      | 818 223          | 1 312 780        |
| <b>Sum opptjent egenkapital</b>        |      | <b>818 223</b>   | <b>1 312 780</b> |
| <b>Sum egenkapital</b>                 |      | <b>918 223</b>   | <b>1 412 780</b> |
| <b>Gjeld</b>                           |      |                  |                  |
| <b>Avsetning og forpliktelser</b>      |      |                  |                  |
| Pensjonsforpliktelser                  |      | 0                | 794 625          |
| Utsatt skatt                           | 4, 5 | 3 945            | 0                |
| <b>Sum avsetning for forpliktelser</b> |      | <b>3 945</b>     | <b>794 625</b>   |
| <b>Kortsiktig gjeld</b>                |      |                  |                  |
| Leverandørgjeld                        |      | 29 520           | 4 261            |
| Skyldige offentlige avgifter           |      | 7 982            | 12 259           |
| Utbytte                                |      | 500 000          | 0                |
| Annen kortsiktig gjeld                 |      | 22 668           | 32 321           |
| <b>Sum kortsiktig gjeld</b>            |      | <b>560 170</b>   | <b>48 841</b>    |
| <b>Sum gjeld</b>                       |      | <b>564 115</b>   | <b>843 466</b>   |
| <b>SUM EGENKAPITAL OG GJELD</b>        |      | <b>1 482 338</b> | <b>2 256 246</b> |

Mette Miranda Finsbråten Bauer  
daglig leder



AVANTE AS  
979 995 830



## Noter

### Regnskapsprinsipper

Årsregnskapet er satt opp i samsvar med regnskapsloven og god regnskapsskikk for små foretak.

#### Klassifisering og vurdering av balanseposter

Anleggsmidler er eiendeler bestemt til varig eie eller bruk. Eiendeler som er knyttet til varekretsløpet er klassifisert som omløpsmidler. Tilsvarende klassifiseres gjeld som kortsiktig hvis gjelden forfaller til betaling innen ett år.

Omløpsmidler vurderes til laveste av anskaffelseskost og virkelig verdi. Kortsiktig gjeld balanseføres til nominelt beløp på etableringstidspunktet. Anleggsmidler vurderes til anskaffelseskost. Varige anleggsmidler avskrives etter en fornuftig avskrivningsplan. Anleggsmidlene nedskrives til virkelig verdi ved verdifall som ikke forventes å være forbigående. Langsiktig gjeld med unntak av andre avsetninger balanseføres til nominelt beløp på etableringstidspunktet.

#### Varige driftsmidler

Varige driftsmidler balanseføres og avskrives over driftsmidlenes levetid dersom de har antatt levetid over 3 år og har en kostpris som overstiger kr 30 000. Direkte vedlikehold av driftsmidler kostnadsføres løpende under driftskostnader, mens påkostninger eller forbedringer tillegges driftsmidlets kostpris og avskrives i takt med driftsmidlet.

#### Forøvrig er følgende regnskapsprinsipper anvendt:

Kostmetoden er benyttet for investeringer i datterselskap/tilknyttet selskap. Utbytte er inntektsført samme år som det er avsatt i datterselskap/tilknyttet selskap, dersom det er sannsynlig at beløpet vil mottas. Ved utbytte som overstiger andel av tilbakeholdt resultat etter kjøpet representerer den overskytende del tilbakebetaling av investert kapital, og er fratrukket investeringens verdi i balansen.

#### Skatt

Skattekostnaden i resultatregnskapet omfatter både periodens betalbare skatt og endring i utsatt skatt. Utsatt skatt er beregnet med 22% på grunnlag av de midlertidige forskjeller som eksisterer mellom regnskapsmessige og skattemessige verdier, samt skattemessig underskudd til fremføring ved utgangen av regnskapsåret. Skatteøkende og skattereduserende midlertidige forskjeller som reverserer eller kan reversere i samme periode er fastsatt og skattevirkningen er beregnet på nettogrunnlaget.

Selskapet har ikke endret regnskapsprinsipp fra 2023 til 2024.

### Note 1 - Antall årsverk

Antall årsverk sysselsatt i regnskapsåret: 0,25

### Note 2 - Lønnskostnader

| Spesifikasjon av lønnskostnader | 2024            | 2023           |
|---------------------------------|-----------------|----------------|
| Lønn                            | 110 620         | 116 080        |
| Arbeidsgiveravgift              | 16 165          | 16 987         |
| Pensjonskostnader               | 0               | 0              |
| Andre relaterte ytelser         | -794 625        | 76 940         |
| <b>Sum</b>                      | <b>-667 840</b> | <b>210 007</b> |

#### Mer om årsverk og lønn

Selskapet er ikke pliktig til å ha tjenstepensjonsordning etter lov om obligatorisk tjenstepensjon.



## AVANTE AS 979 995 830



Det utbetales årlig pensjon for 1 person. Fra oktober 2023 er det ingen gjenlevende i ordningen og pensjonsforpliktelsen løses ut i 2024. Total utbetaling for 2023 er kr 164986.

Avsetning til pensjonsforpliktelsen er foretatt på grunnlag av nåverdiberegningen av de fremtidige årlige pensjonsutbetalingene.

Pensjonsforpliktelsen er i 2021 estimert til kr 794 625. Avtalen avvikles i februar 2024.

Pensjonsforpliktelsen er inntektsført i 2024.

### Note 3 - Varige driftsmidler og immaterielle eiendeler

|  | Varige<br>driftsmidler |
|--|------------------------|
| Anskaffelseskost 01.01.  | 28 750                 |
| Tilgang i året   | 0                      |
| Avgang i året  | 0                      |
| <b>Anskaffelseskost 31.12.</b>   | <b>28 750</b>          |
| Samlede avskrivninger, nedskrivninger og reverseringer av nedskrivninger         | -22 840                |
| <b>Balansført verdi per 31.12.</b>   | <b>5 910</b>           |
| Avskrivninger, nedskrivninger og reverseringer av nedskrivninger i regnskapsåret | 5 750                  |

### Note 4 - Spesifisering av skatt

| Skattekostnad                                    | 2024            | 2023            |
|--|-----------------|-----------------|
| +/- Endringer i utsatt skatt/utsatt skattefordel | 179 435         | -456            |
| <b>Skattekostnad</b>                             | <b>179 435</b>  | <b>-456</b>     |
| <b>Skattepliktig inntekt</b>                     |                 |                 |
| Resultat før skatt                               | 184 879         | -372 249        |
| Permanente forskjeller                           | 356 656         | 0               |
| +/- Endring i midlertidige forskjeller           | -803 595        | 2 070           |
| <b>Skattepliktig inntekt</b>                     | <b>-262 060</b> | <b>-370 179</b> |

### Note 5 - Midlertidige forskjeller - utsatt skatt/skattefordel

Utsatt skatt/utsatt skattefordel i balansen avsettes på grunnlag av forskjeller mellom regnskapsmessige og skattemessige verdier i henhold til norsk regnskapsstandard for skatt.

Midlertidige skatteøkende og skattereduserende forskjeller som kan utlignes er nettoført.

| Midlertidige forskjeller knyttet til:   | 01.01.2024        | 31.12.2024        | Endring         |
|---|-------------------|-------------------|-----------------|
| Anleggsmidler   | -3 060            | 5 910             | -8 970          |
| Fremførbart underskudd  | -2 392 227        | -2 654 287        | 262 060         |
| Andre forskjeller   | -794 625          | 0                 | -794 625        |
| <b>Netto forskjeller</b>  | <b>-3 189 912</b> | <b>-2 648 377</b> | <b>-541 535</b> |
| Skattereduserende forskjeller som ikke kan utlignes                                     | 2 392 227         | 2 666 307         | -274 080        |
| <b>Sum midlertidige forskjeller som inngår i grunnlag for utsatt skatt/skattefordel</b> | <b>-797 685</b>   | <b>17 930</b>     | <b>-815 615</b> |
| <b>Utsatt skatt 31.12.2024 basert på 22 %</b>   | <b>-175 491</b>   | <b>3 945</b>      | <b>-179 435</b> |

Skattefordel for fremførbart underskudd er ikke balansført som følge av redusert sannsynlighet for mulighet til å benytte seg av fordelene frem i tid.



AVANTE AS  
979 995 830



## Note 6 - Konsern, tilknyttet selskap m.v.

### Fordringer

|  | 2024 | 2023    |
|--|------|---------|
| Samlet beløp som gjelder foretak i samme konsern | 0    | 162 158 |

## Note 7 - Lån og sikkerhetsstillelse til ledende personer, eiere med videre

Det er ikke gitt lån eller sikkerhetsstillelse til medlemmer av styrende organer.

## Note 8 - Aksjekapital

| Aksjeklasse | Antall aksjer | Aksjenes pålydende | Bokført verdi |
|-------------|---------------|--------------------|---------------|
| Ordinære    | 1             | 100 000            | 100 000       |

| Aksjonærer  | Antall aksjer | Eierandel % | Aksjeklasse |
|-------------|---------------|-------------|-------------|
| BAUER BJØRN | 1             | 100,00      | Ordinære    |