



ÅRSREGNSKAPET FOR REGNSKAPSÅRET 2024 - GENERELL INFORMASJON

Enheten

Organisasjonsnummer: 997 956 931
Organisasjonsform: Aksjeselskap
Foretaksnavn: GUNNAR GUNDERSEN BYGGSERVICE AS
Forretningsadresse: Årøveien 169
3233 SANDEFJORD

Regnskapsår

Årsregnskapets periode: 01.01.2024 - 31.12.2024

Konsern

Morselskap i konsern: Nei

Regnskapsregler

Regler for små foretak benyttet: Ja
Benyttet ved utarbeidelsen av årsregnskapet til selskapet: Regnskapslovens alminnelige regler

Årsregnskapet fastsatt av kompetent organ

Bekreftet av representant for selskapet: Gunnar Gundersen
Dato for fastsettelse av årsregnskapet: 20.03.2025

Grunnlag for avgivelse

År 2024: Årsregnskapet er elektronisk innlevert
År 2023: Tall er hentet fra elektronisk innlevert årsregnskap fra 2024

Det er ikke krav til at årsregnskapet m.v. som sendes til Regnskapsregisteret er undertegnet. Kontrollen på at dette er utført ligger hos revisor/enhetens øverste organ. Sikkerheten ivaretas ved at innsender har rolle/rettighet for innsending av årsregnskapet via Altinn, og ved at det bekreftes at årsregnskapet er fastsatt av kompetent organ.

Brønnøysundregistrene, 25.03.2025



Resultatregnskap

Beløp i: NOK	Note	2024	2023
RESULTATREGNSKAP			
Inntekter			
Salgsinntekt		1 676 997	2 891 136
Annen driftsinntekt		111 120	0
Sum inntekter		1 788 117	2 891 136
Kostnader			
Varekostnad		7 441	898 725
Lønnskostnad	1, 2	1 264 562	1 373 562
Avskrivning på varige driftsmidler og immaterielle eiendeler	3	64 520	64 223
Annen driftskostnad		341 817	341 723
Sum kostnader		1 678 340	2 678 234
Driftsresultat		109 777	212 902
Finansinntekter og finanskostnader			
Annen renteinntekt		512	527
Sum finansinntekter		512	527
Annen rentekostnad		936	1 343
Annen finanskostnad		0	25
Sum finanskostnader		936	1 368
Netto finans		-424	-841
Resultat før skattekostnad		109 353	212 062
Skattekostnad	4	24 218	46 694
Årsresultat		85 135	165 368
Overføringer og disponeringer			
Tilleggsutbytte		150 000	200 000
Annen egenkapital		-64 865	-34 632
Sum overføringer og disponeringer		85 135	165 368



Balanse

Beløp i: NOK	Note	2024	2023
BALANSE - EIENDELER			
Anleggsmidler			
Immaterielle eiendeler			
Sum immaterielle eiendeler		0	0
Varige driftsmidler			
Skip, rigger, fly og lignende	3	21 609	23 422
Driftsløsøre, inventar, verktøy, kontormaskiner, ol.	3	325 733	118 320
Sum varige driftsmidler		347 342	141 742
Finansielle anleggsmidler			
Sum finansielle anleggsmidler		0	0
Sum anleggsmidler		347 342	141 742
Omløpsmidler			
Varer			
Fordringer			
Kundefordringer		1 574	280 523
Andre kortsiktige fordringer		30 456	35 883
Sum fordringer		32 029	316 407
Investeringer			
Sum investeringer		0	0
Bankinnskudd, kontanter og lignende			
Bankinnskudd, kontanter og lignende		279 990	513 799
Sum bankinnskudd, kontanter og lignende		279 990	513 799
Sum omløpsmidler		312 019	830 206
SUM EIENDELER		659 361	971 948

BALANSE - EGENKAPITAL OG GJELD



Balanse

Beløp i: NOK	Note	2024	2023
Egenkapital			
Innskutt egenkapital			
Aksjekapital	5	30 000	30 000
Sum innskutt egenkapital		30 000	30 000
Opptjent egenkapital			
Annen egenkapital	5	378 612	443 477
Sum opptjent egenkapital		378 612	443 477
Sum egenkapital		408 612	473 477
Gjeld			
Langsiktig gjeld			
Utsatt skatt	4	25 525	1 308
Sum avsetninger for forpliktelser		25 525	1 308
Annen langsiktig gjeld			
Sum annen langsiktig gjeld		0	0
Sum langsiktig gjeld		25 525	1 308
Kortsiktig gjeld			
Leverandørgjeld		16 395	70 756
Betalbar skatt	4	0	51 806
Skyldige offentlige avgifter		101 966	255 747
Annen kortsiktig gjeld		106 863	118 855
Sum kortsiktig gjeld		225 224	497 164
Sum gjeld		250 750	498 471
SUM EGENKAPITAL OG GJELD		659 362	971 948



Brønnøysundregistrene

ÅRSREGNSKAP FOR REGNSKAPSÅRET 2024 - GENERELL INFORMASJON

Journalnummer: 2025 346098

Enheten

Organisasjonsnummer: 997 956 931
Organisasjonsform: Aksjeselskap
Foretaksnavn: GUNNAR GUNDERSEN BYGGSERVICE AS
Forretningsadresse: Årøveien 169
3233 SANDEFJORD

Regnskapsår

Årsregnskapets periode: 01.01.2024 - 31.12.2024

Konsern

Morselskap i konsern: Nei

Regnskapsregler

Regler for små foretak benyttet: Ja
Benyttet ved utarbeidelsen av årsregnskapet til selskapet: Regnskapslovens alminnelige regler

Årsregnskapet fastsatt av kompetent organ

Bekreftet av representant for selskapet: Gunnar Gundersen
Dato for fastsettelse av årsregnskapet: 20.03.2025

Revisjon

Selskapet har besluttet at årsregnskapet ikke skal revideres: Ja
Årsregnskapet er utarbeidet av ekstern autorisert regnskapsfører: Ja
Ekstern autorisert regnskapsfører har i løpet av regnskapsåret bistått ved den løpende regnskapsføringen eller utført andre tjenester for selskapet enn å utarbeide årsregnskapet: Ja

Grunnlag for avgivelse

År 2024: Årsregnskap er elektronisk innlevert.
År 2023: Tall er hentet fra elektronisk innlevert årsregnskap fra 2024.

Det er ikke krav til at årsregnskapet m.v. som sendes til Regnskapsregisteret er undertegnet. Kontrollen på at dette er utført ligger hos revisor/enhetens øverste organ. Sikkerheten ivaretas ved at innsender har rolle/rettighet for innsending av årsregnskapet via Altinn, og ved at det bekreftes at årsregnskapet er fastsatt av kompetent organ.

Brønnøysundregistrene, 24.03.2025

Brønnøysundregistrene
Postadresse: Postboks 900, 8910 Brønnøysund
Telefon: 75 00 75 00
E-post: firmapost@brreg.no Internett: www.brreg.no
Organisasjonsnummer: 974 760 673



Organisasjonsnr: 997 956 931
GUNNAR GUNDERSEN BYGGSERVICE AS

RESULTATREGNSKAP

Beløp i: NOK	Note	2024	2023
RESULTATREGNSKAP			
Inntekter			
Salgsinntekt		1 676 997	2 891 136
Annen driftsinntekt		111 120	0
Sum inntekter		1 788 117	2 891 136
Kostnader			
Varekostnad		7 441	898 725
Lønnskostnad	1, 2	1 264 562	1 373 562
Avskrivning på varige driftsmidler og immaterielle eiendeler	3	64 520	64 223
Annen driftskostnad		341 817	341 723
Sum kostnader		1 678 340	2 678 234
Driftsresultat		109 777	212 902
Finansinntekter og finanskostnader			
Annen renteinntekt		512	527
Sum finansinntekter		512	527
Annen rentekostnad		936	1 343
Annen finanskostnad		0	25
Sum finanskostnader		936	1 368
Netto finans		-424	-841
Resultat før skattekostnad		109 353	212 062
Skattekostnad	4	24 218	46 694
Årsresultat		85 135	165 368
Overføringer og disponeringer			
Tilleggsutbytte		150 000	200 000
Annen egenkapital		-64 865	-34 632
Sum overføringer og disponeringer		85 135	165 368



Organisasjonsnr: 997 956 931
GUNNAR GUNDERSEN BYGGSERVICE AS

BALANSE

Beløp i: NOK	Note	2024	2023
BALANSE - EIENDELER			
Anleggsmidler			
Immaterielle eiendeler			
Sum immaterielle eiendeler		0	0
Varige driftsmidler			
Skip, rigger, fly og lignende	3	21 609	23 422
Driftsløsøre, inventar, verktøy, kontormaskiner, ol.	3	325 733	118 320
Sum varige driftsmidler		347 342	141 742
Finansielle anleggsmidler			
Sum finansielle anleggsmidler		0	0
Sum anleggsmidler		347 342	141 742
Omløpsmidler			
Varer			
Fordringer			
Kundefordringer		1 574	280 523
Andre kortsiktige fordringer		30 456	35 883
Sum fordringer		32 029	316 407
Investeringer			
Sum investeringer		0	0
Bankinnskudd, kontanter og lignende			
Bankinnskudd, kontanter og lignende		279 990	513 799
Sum bankinnskudd, kontanter og lignende		279 990	513 799
Sum omløpsmidler		312 019	830 206
SUM EIENDELER		659 361	971 948
BALANSE - EGENKAPITAL OG GJELD			
Egenkapital			
Innskutt egenkapital			
Aksjekapital	5	30 000	30 000



Sum innskutt egenkapital		30 000	30 000
Opptjent egenkapital			
Annen egenkapital	5	378 612	443 477
Sum opptjent egenkapital		378 612	443 477
Sum egenkapital		408 612	473 477
Gjeld			
Langsiktig gjeld			
Utsatt skatt	4	25 525	1 308
Sum avsetninger for forpliktelser		25 525	1 308
Annen langsiktig gjeld			
Sum annen langsiktig gjeld		0	0
Sum langsiktig gjeld		25 525	1 308
Kortsiktig gjeld			
Leverandørgjeld		16 395	70 756
Betalbar skatt	4	0	51 806
Skyldige offentlige avgifter		101 966	255 747
Annen kortsiktig gjeld		106 863	118 855
Sum kortsiktig gjeld		225 224	497 164
Sum gjeld		250 750	498 471
SUM EGENKAPITAL OG GJELD		659 362	971 948



Organisasjonsnr: 997 956 931
GUNNAR GUNDERSEN BYGGSERVICE AS

NOTEOPPLYSNINGER - SELSKAP - alle poster oppgitt i hele tall

Note

Regnskapsprinsipper

Årsregnskapet er satt opp i samsvar med regnskapsloven og god regnskapsskikk for små foretak. Salgsinntekter Inntektsføring ved salg av varer skjer på leveringstidspunktet. Tjenester inntektsføres etter hvert som de leveres. Klassifisering og vurdering av balanseposter Anleggsmidler er eiendeler bestemt til varig eie eller bruk. Eiendeler som er knyttet til varekretsløpet er klassifisert som omløpsmidler. Fordringer klassifiseres som omløpsmidler hvis de forfaller til betaling innen ett år etter transaksjonsdagen. Tilsvarende klassifiseres gjeld som kortsiktig hvis gjelden forfaller til betaling innen ett år. Omløpsmidler vurderes til laveste av anskaffelseskost og virkelig verdi. Kortsiktig gjeld balanseføres til nominelt beløp på etableringstidspunktet. Anleggsmidler vurderes til anskaffelseskost. Varige anleggsmidler avskrives etter en fornuftig avskrivningsplan. Anleggsmidlene nedskrives til virkelig verdi ved verdifall som ikke forventes å være forbigående. Langsiktig gjeld med unntak av andre avsetninger balanseføres til nominelt beløp på etableringstidspunktet. Fordringer Kundefordringer og andre fordringer er oppført i balansen til pålydende etter fradrag for avsetning til forventet tap. Avsetning til tap gjøres på grunnlag av individuelle vurderinger av de enkelte fordringene. Varige driftsmidler Varige driftsmidler balanseføres og avskrives over driftsmidlenes levetid dersom de har antatt levetid over 3 år og har en kostpris som overstiger kr 30 000. Direkte vedlikehold av driftsmidler kostnadsføres løpende under driftskostnader, mens påkostninger eller forbedringer tillegges driftsmidlets kostpris og avskrives i takt med driftsmidlet. Forøvrig er følgende regnskapsprinsipper anvendt: Leieavtaler er ikke balanseført. Skatt Skattekostnaden i resultatregnskapet omfatter både periodens betalbare skatt og endring i utsatt skatt. Utsatt skatt er beregnet med 22% på grunnlag av de midlertidige forskjeller som eksisterer mellom regnskapsmessige og skattemessige verdier, samt skattemessig underskudd til fremføring ved utgangen av regnskapsåret. Skatteøkende og skattereduserende midlertidige forskjeller som reverserer eller kan reversere i samme periode er fastsatt og skattevirkningen er beregnet på nettogrunnlaget. Selskapet har ikke endret regnskapsprinsipp fra 2023 til 2024.

Note

2

Antall årsverk i regnskapsåret

2.00

Note

1

Spesifisering av resultatregnskapet

Lønnskostnader

<u>Lønn</u>	<u>Årets</u>	<u>Fjorårets</u>
-------------	--------------	------------------



	989947.00	1063113.00
<u>Folketrygdavgift</u>	<u>Årets</u>	<u>Fjorårets</u>
	166324.00	184576.00
<u>Pensjonskostnader</u>	<u>Årets</u>	<u>Fjorårets</u>
	82056.00	96688.00
<u>Andre ytelser</u>	<u>Årets</u>	<u>Fjorårets</u>
	26235.00	29184.00
<u>Sum lønnskostnader</u>	<u>Årets</u>	<u>Fjorårets</u>
	1264562.00	1373562.00

Note

Ekstraordinære inntekter og kostnader

<u>Sum</u>	<u>Beløp</u>
------------	--------------

Note

3

Varige driftsmidler og immaterielle eiendeler

<u>Anskaffelseskost 01.01.</u>	<u>Varige driftsmidler</u>	<u>Immaterielle eiend.</u>
	433824.00	0.00
<u>Tilgang i året</u>	<u>Varige driftsmidler</u>	<u>Immaterielle eiend.</u>
	349000.00	0.00
<u>Avgang i året</u>	<u>Varige driftsmidler</u>	<u>Immaterielle eiend.</u>
	295800.00	0.00
<u>Anskaffelseskost 31.12.</u>	<u>Varige driftsmidler</u>	<u>Immaterielle eiend.</u>
	487024.00	0.00
<u>Samlede av-/nedskrivn.</u>	<u>Varige driftsmidler</u>	<u>Immaterielle eiend.</u>
	139681.00	0.00
<u>Balanseført verdi 31.12.</u>	<u>Varige driftsmidler</u>	<u>Immaterielle eiend.</u>
	347343.00	0.00
<u>Årets av-/nedskrivn.</u>	<u>Varige driftsmidler</u>	<u>Immaterielle eiend.</u>
	64520.00	0.00

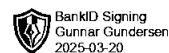
Anskaffelseskost - balanseførte lånekostnader, egentilvirkede anleggsmidler

Goodwill spesifisert for hvert enkelt virksomhetskjøp

Avskrivningsplan for goodwill som er lenger enn fem år - begrunnelse

Mer om varige driftsmidler/immaterielle eiendeler

Konsernregnskap




Årsoppgjør for

GUNNAR GUNDERSEN BYGGSERVICE AS

997956931

01.01.2024 - 31.12.2024

Innhold	Side
Forside	2
Resultatregnskap	3
Eiendeler	4
Egenkapital og gjeld	5
Noter	6




Årsregnskap for
GUNNAR GUNDERSEN BYGGSERVICE AS

997956931

Regnskapsår
01.01.2024 - 31.12.2024



GUNNAR GUNDERSEN BYGGSERVICE AS
997 956 931

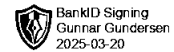


Resultatregnskap

	Note	2024	2023
Driftsinntekter			
Salgsinntekt		1 676 997	2 891 136
Annen driftsinntekt		111 120	0
Sum driftsinntekter		1 788 117	2 891 136
Driftskostnader			
Varekostnad		-7 441	-898 725
Lønnskostnad	1, 2	-1 264 562	-1 373 562
Avskrivning på varige driftsmidler og immaterielle eiendeler	3	-64 520	-64 223
Annen driftskostnad		-341 817	-341 723
Sum driftskostnader		-1 678 340	-2 678 234
Driftsresultat		109 777	212 902
Finansinntekter			
Annen renteinntekt		512	527
Sum finansinntekter		512	527
Finanskostnader			
Annen rentekostnad		-936	-1 343
Annen finanskostnad		0	-25
Sum finanskostnader		-936	-1 368
Netto finans		-424	-841
Resultat før skattekostnad		109 353	212 062
Skattekostnad	4	-24 218	-46 694
Årsresultat		85 135	165 368
Overføringer			
Tilleggsutbytte		150 000	200 000
Annen egenkapital		-64 865	-34 632
Sum overføringer		85 135	165 368



GUNNAR GUNDERSEN BYGGSERVICE AS
997 956 931




Balanse

	Note	31.12.2024	31.12.2023
EIENDELER			
Anleggsmidler			
Varige driftsmidler			
Skip, rigger, fly og lignende	3	21 609	23 422
Driftsløsøre, inventar, verktøy, kontormaskiner, ol.	3	325 733	118 320
Sum varige driftsmidler		347 342	141 742
Sum anleggsmidler		347 342	141 742
Omløpsmidler			
Fordringer			
Kundefordringer		1 574	280 523
Andre kortsiktige fordringer		30 456	35 883
Sum fordringer		32 029	316 407
Bankinnskudd, kontanter og lignende			
Bankinnskudd, kontanter og lignende		279 990	513 799
Sum bankinnskudd, kontanter og lignende		279 990	513 799
Sum omløpsmidler		312 020	830 206
SUM EIENDELER		659 362	971 948



GUNNAR GUNDERSEN BYGGSERVICE AS
997 956 931



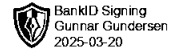
Balanse

	Note	31.12.2024	31.12.2023
EGENKAPITAL OG GJELD			
Egenkapital			
Innskutt egenkapital			
Aksjekapital	5	30 000	30 000
Sum innskutt egenkapital		30 000	30 000
Opptjent egenkapital			
Annen egenkapital	5	378 612	443 477
Sum opptjent egenkapital		378 612	443 477
Sum egenkapital		408 612	473 477
Gjeld			
Avsetning og forpliktelser			
Utsatt skatt	4	25 525	1 308
Sum avsetning for forpliktelser		25 525	1 308
Kortsiktig gjeld			
Leverandørgjeld		16 395	70 756
Betalbar skatt	4	0	51 806
Skyldige offentlige avgifter		101 966	255 747
Annen kortsiktig gjeld		106 863	118 855
Sum kortsiktig gjeld		225 224	497 164
Sum gjeld		250 750	498 471
SUM EGENKAPITAL OG GJELD		659 362	971 948

Gunnar Gundersen
styrets leder / daglig leder



GUNNAR GUNDERSEN BYGGSERVICE AS
997 956 931



Noter

Regnskapsprinsipper

Årsregnskapet er satt opp i samsvar med regnskapsloven og god regnskapsskikk for små foretak.

Salgsinntekter

Inntektsføring ved salg av varer skjer på leveringstidspunktet. Tjenester inntektsføres etter hvert som de leveres.

Klassifisering og vurdering av balanseposter

Anleggsmidler er eiendeler bestemt til varig eie eller bruk. Eiendeler som er knyttet til varekretsløpet er klassifisert som omløpsmidler. Fordringer klassifiseres som omløpsmidler hvis de forfaller til betaling innen ett år etter transaksjonsdagen. Tilsvarende klassifiseres gjeld som kortsiktig hvis gjelden forfaller til betaling innen ett år.

Omløpsmidler vurderes til laveste av anskaffelseskost og virkelig verdi. Kortsiktig gjeld balanseføres til nominelt beløp på etableringstidspunktet. Anleggsmidler vurderes til anskaffelseskost. Varige anleggsmidler avskrives etter en fornuftig avskrivningsplan. Anleggsmidlene nedskrives til virkelig verdi ved verdifall som ikke forventes å være forbigående. Langsiktig gjeld med unntak av andre avsetninger balanseføres til nominelt beløp på etableringstidspunktet.

Fordringer

Kundefordringer og andre fordringer er oppført i balansen til pålydende etter fradrag for avsetning til forventet tap. Avsetning til tap gjøres på grunnlag av individuelle vurderinger av de enkelte fordringene.

Varige driftsmidler

Varige driftsmidler balanseføres og avskrives over driftsmidlenes levetid dersom de har antatt levetid over 3 år og har en kostpris som overstiger kr 30 000. Direkte vedlikehold av driftsmidler kostnadsføres løpende under driftskostnader, mens påkostninger eller forbedringer tillegges driftsmidlets kostpris og avskrives i takt med driftsmidlet.

Forøvrig er følgende regnskapsprinsipper anvendt:

Leieavtaler er ikke balanseført.

Skatt

Skattekostnaden i resultatregnskapet omfatter både periodens betalbare skatt og endring i utsatt skatt. Utsatt skatt er beregnet med 22% på grunnlag av de midlertidige forskjeller som eksisterer mellom regnskapsmessige og skattemessige verdier, samt skattemessig underskudd til fremføring ved utgangen av regnskapsåret. Skatteøkende og skattereduserende midlertidige forskjeller som reverserer eller kan reversere i samme periode er fastsatt og skattevirkningen er beregnet på nettogrunnlaget.

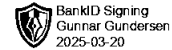
Selskapet har ikke endret regnskapsprinsipp fra 2023 til 2024.

Note 1 - Lønnskostnader

Spesifikasjon av lønnskostnader	2024	2023
Lønn	989 947	1 063 113
Arbeidsgiveravgift	166 324	184 576
Pensjonskostnader	82 056	96 688
Andre relaterte ytelser	26 235	29 184
Sum	1 264 562	1 373 562



GUNNAR GUNDERSEN BYGGSERVICE AS
997 956 931



Note 2 - Antall årsverk

Antall årsverk sysselsatt i regnskapsåret: 2

Note 3 - Varige driftsmidler og immaterielle eiendeler

	Varige driftsmidler
Anskaffelseskost 01.01.	433 824
Tilgang i året	349 000
Avgang i året	-295 800
Anskaffelseskost 31.12.	487 024
Samlede avskrivninger, nedskrivninger og reverseringer av nedskrivninger	-139 681
Balanseført verdi per 31.12.	347 343
Avskrivninger, nedskrivninger og reverseringer av nedskrivninger i regnskapsåret	64 520

Note 4 - Spesifisering av skatt

Skattekostnad	2024	2023
Betalbar skatt på alminnelig inntekt	0	51 806
+/- Endringer i utsatt skatt/utsatt skattefordel	24 218	-5 112
Skattekostnad	24 218	46 694
Skattepliktig inntekt		
Resultat før skatt	109 353	212 062
Permanente forskjeller	727	178
+/- Endring i midlertidige forskjeller	-139 326	23 242
Skattepliktig inntekt	-29 246	235 481
Betalbar skatt i balansen		
Betalbar skatt på årets resultat	0	51 806
Betalbar skatt i balansen	0	51 806

Note 5 - Egenkapital

	Aksjekapital	Opptjent egenkapital	Sum
Egenkapital 31.12.2023	30 000	443 477	473 477
Årsresultat	0	85 135	85 135
Tilleggsutbytte i løpet av året, basert på siste fastsatte regnskap	0	-150 000	-150 000
Egenkapital 31.12.2024	30 000	378 612	408 612