



## ÅRSREGNSKAPET FOR REGNSKAPSÅRET 2024 - GENERELL INFORMASJON

### Enheten

Organisasjonsnummer: 927 462 443  
Organisasjonsform: Aksjeselskap  
Foretaksnavn: WMS AS  
Forretningsadresse: Ramsvikveien 94  
5179 GODVIK

### Regnskapsår

Årsregnskapets periode: 01.01.2024 - 31.12.2024

### Konsern

Morselskap i konsern: Nei

### Regnskapsregler

Regler for små foretak benyttet: Ja  
Benyttet ved utarbeidelsen av årsregnskapet til selskapet: Regnskapslovens alminnelige regler

### Årsregnskapet fastsatt av kompetent organ

Bekreftet av representant for selskapet: Vegard Asphaug  
Dato for fastsettelse av årsregnskapet: 30.05.2025

### Grunnlag for avgivelse

År 2024: Årsregnskapet er elektronisk innlevert  
År 2023: Tall er hentet fra elektronisk innlevert årsregnskap fra 2024

*Det er ikke krav til at årsregnskapet m.v. som sendes til Regnskapsregisteret er undertegnet. Kontrollen på at dette er utført ligger hos revisor/enhetens øverste organ. Sikkerheten ivaretas ved at innsender har rolle/rettighet for innsending av årsregnskapet via Altinn, og ved at det bekreftes at årsregnskapet er fastsatt av kompetent organ.*

Brønnøysundregistrene, 11.06.2025



## Resultatregnskap

Beløp i: NOK	Note	2024	2023
<b>RESULTATREGNSKAP</b>			
<b>Inntekter</b>			
Salgsinntekt		2 645 241	2 275 320
Annen driftsinntekt		356	41 116
<b>Sum inntekter</b>	1	<b>2 645 597</b>	<b>2 316 435</b>
<b>Kostnader</b>			
Endring i beholdning av varer under tilvirkning og ferdig tilvirkede varer		1 093 887	658 295
Varekostnad		40 578	14 376
Lønnskostnad	2	916 869	863 494
Annen driftskostnad		716 281	637 971
<b>Sum kostnader</b>		<b>2 767 615</b>	<b>2 174 136</b>
<b>Driftsresultat</b>		<b>-122 018</b>	<b>142 299</b>
<b>Finansinntekter og finanskostnader</b>			
Annen finansinntekt		3 637	2 658
<b>Sum finansinntekter</b>		<b>3 637</b>	<b>2 658</b>
Annen rentekostnad		37 666	20 079
Annen finanskostnad		3 370	
<b>Sum finanskostnader</b>		<b>41 035</b>	<b>20 079</b>
<b>Netto finans</b>		<b>-37 398</b>	<b>-17 421</b>
<b>Resultat før skattekostnad</b>		<b>-159 416</b>	<b>124 878</b>
Skattekostnad		33 636	29 116
<b>Årsresultat</b>		<b>-193 052</b>	<b>95 762</b>
<b>Totalresultat</b>		<b>-193 052</b>	<b>95 762</b>
<b>Overføringer og disponeringer</b>			
Udekket tap		-193 052	
Overføringer til/fra annen egenkapital			95 762



## Resultatregnskap

Beløp i: NOK	Note	2024	2023
Sum overføringer og disponeringer		-193 052	95 762



### Balanse

Beløp i: NOK	Note	2024	2023
<b>BALANSE - EIENDELER</b>			
<b>Anleggsmidler</b>			
<b>Immaterielle eiendeler</b>			
Sum immaterielle eiendeler		0	0
<b>Varige driftsmidler</b>			
Sum varige driftsmidler		0	0
<b>Finansielle anleggsmidler</b>			
Sum finansielle anleggsmidler		0	0
Sum anleggsmidler		0	0
<b>Omløpsmidler</b>			
<b>Varer</b>			
Sum varer		0	0
<b>Fordringer</b>			
Kundefordringer		398 746	575 284
Andre fordringer		1 941	6 502
Sum fordringer	3	400 687	581 786
<b>Investeringer</b>			
Sum investeringer		0	0
<b>Bankinnskudd, kontanter og lignende</b>			
Bankinnskudd, kontanter og lignende		137 959	228 168
Sum bankinnskudd, kontanter og lignende		137 959	228 168
Sum omløpsmidler		538 646	809 954
<b>SUM EIENDELER</b>		<b>538 646</b>	<b>809 954</b>

### BALANSE - EGENKAPITAL OG GJELD



## Balanse

Beløp i: NOK	Note	2024	2023
<b>Egenkapital</b>			
<b>Innskutt egenkapital</b>			
Selskapskapital		150 000	150 000
Annen innskutt egenkapital		-5 570	-5 570
<b>Sum innskutt egenkapital</b>		<b>144 430</b>	<b>144 430</b>
<b>Opptjent egenkapital</b>			
Annen egenkapital		-42 250	150 802
<b>Sum opptjent egenkapital</b>		<b>-42 250</b>	<b>150 802</b>
<b>Sum egenkapital</b>		<b>102 180</b>	<b>295 232</b>
<b>Gjeld</b>			
<b>Langsiktig gjeld</b>			
Utsatt skatt		34 856	1 220
<b>Sum avsetninger for forpliktelser</b>		<b>34 856</b>	<b>1 220</b>
<b>Annen langsiktig gjeld</b>			
<b>Sum annen langsiktig gjeld</b>		<b>0</b>	<b>0</b>
<b>Sum langsiktig gjeld</b>		<b>0</b>	<b>0</b>
<b>Kortsiktig gjeld</b>			
Leverandørgjeld		59 964	232 019
Betalbar skatt			29 116
Skyldige offentlige avgifter		247 079	175 286
Annen kortsiktig gjeld		94 567	77 081
<b>Sum kortsiktig gjeld</b>		<b>401 610</b>	<b>513 502</b>
<b>Sum gjeld</b>		<b>436 466</b>	<b>514 722</b>
<b>SUM EGENKAPITAL OG GJELD</b>		<b>538 646</b>	<b>809 954</b>



## Brønnøysundregistrene

### ÅRSREGNSKAP FOR REGNSKAPSÅRET 2024 - GENERELL INFORMASJON

Journalnummer: 2025 524525

#### Enheten

Organisasjonsnummer: 927 462 443  
Organisasjonsform: Aksjeselskap  
Foretaksnavn: WMS AS  
Forretningsadresse: Ramsvikveien 94  
5179 GODVIK

#### Regnskapsår

Årsregnskapets periode: 01.01.2024 - 31.12.2024

#### Konsern

Morselskap i konsern: Nei

#### Regnskapsregler

Regler for små foretak benyttet: Ja  
Benyttet ved utarbeidelsen av  
årsregnskapet til selskapet: Regnskapslovens alminnelige regler

#### Årsregnskapet fastsatt av kompetent organ

Bekreftet av representant for selskapet: Vegard Asphaug  
Dato for fastsettelse av årsregnskapet: 30.05.2025

#### Revisjon

Selskapet har besluttet at årsregnskapet  
ikke skal revideres: Ja  
Årsregnskapet er utarbeidet av ekstern  
autorisert regnskapsfører: Ja  
Ekstern autorisert regnskapsfører har i  
løpet av regnskapsåret bistått ved den  
løpende regnskapsføringen eller utført  
andre tjenester for selskapet enn å  
utarbeide årsregnskapet: Ja

#### Grunnlag for avgivelse

År 2024: Årsregnskap er elektronisk innlevert.  
År 2023: Tall er hentet fra elektronisk innlevert årsregnskap fra 2024.

*Det er ikke krav til at årsregnskapet m.v. som sendes til Regnskapsregisteret er undertegnet. Kontrollen på at dette er utført ligger hos revisor/enhetens øverste organ. Sikkerheten ivaretas ved at innsender har rolle/rettighet for innsending av årsregnskapet via Altinn, og ved at det bekreftes at årsregnskapet er fastsatt av kompetent organ.*

Brønnøysundregistrene, 10.06.2025

---

Brønnøysundregistrene  
Postadresse: Postboks 900, 8910 Brønnøysund  
Telefon: 75 00 75 00  
E-post: firmapost@brreg.no Internett: www.brreg.no  
Organisasjonsnummer: 974 760 673



Organisasjonsnr: 927 462 443  
WMS AS

## RESULTATREGNSKAP

Beløp i: NOK	Note	2024	2023
<b>RESULTATREGNSKAP</b>			
<b>Inntekter</b>			
Salgsinntekt		2 645 241	2 275 320
Annen driftsinntekt		356	41 116
<b>Sum inntekter</b>	<b>1</b>	<b>2 645 597</b>	<b>2 316 435</b>
<b>Kostnader</b>			
Endring i beholdning av varer under tilvirkning og ferdig tilvirkede varer		1 093 887	658 295
Varekostnad		40 578	14 376
Lønnskostnad	2	916 869	863 494
Annen driftskostnad		716 281	637 971
<b>Sum kostnader</b>		<b>2 767 615</b>	<b>2 174 136</b>
<b>Driftsresultat</b>		<b>-122 018</b>	<b>142 299</b>
<b>Finansinntekter og finanskostnader</b>			
Annen finansinntekt		3 637	2 658
<b>Sum finansinntekter</b>		<b>3 637</b>	<b>2 658</b>
Annen rentekostnad		37 666	20 079
Annen finanskostnad		3 370	
<b>Sum finanskostnader</b>		<b>41 035</b>	<b>20 079</b>
<b>Netto finans</b>		<b>-37 398</b>	<b>-17 421</b>
<b>Resultat før skattekostnad</b>		<b>-159 416</b>	<b>124 878</b>
Skattekostnad		33 636	29 116
<b>Årsresultat</b>		<b>-193 052</b>	<b>95 762</b>
<b>Totalresultat</b>		<b>-193 052</b>	<b>95 762</b>
<b>Overføringer og disponeringer</b>			
Udekket tap		-193 052	
Overføringer til/fra annen egenkapital			95 762
<b>Sum overføringer og disponeringer</b>		<b>-193 052</b>	<b>95 762</b>



Organisasjonsnr: 927 462 443  
WMS AS

## BALANSE

Beløp i: NOK Note 2024 2023

### BALANSE - EIENDELER

<b>Anleggsmidler</b>			
Immaterielle eiendeler			
Sum immaterielle eiendeler		0	0
<b>Varige driftsmidler</b>			
Sum varige driftsmidler		0	0
<b>Finansielle anleggsmidler</b>			
Sum finansielle anleggsmidler		0	0
Sum anleggsmidler		0	0
<b>Omløpsmidler</b>			
<b>Varer</b>			
Sum varer		0	0
<b>Fordringer</b>			
Kundefordringer		398 746	575 284
Andre fordringer		1 941	6 502
Sum fordringer	3	400 687	581 786
<b>Investeringer</b>			
Sum investeringer		0	0
<b>Bankinnskudd, kontanter og lignende</b>			
Bankinnskudd, kontanter og lignende		137 959	228 168
Sum bankinnskudd, kontanter og lignende		137 959	228 168
Sum omløpsmidler		538 646	809 954
<b>SUM EIENDELER</b>		<b>538 646</b>	<b>809 954</b>
<b>BALANSE - EGENKAPITAL OG GJELD</b>			
<b>Egenkapital</b>			
<b>Innskutt egenkapital</b>			
Selskapskapital		150 000	150 000
Annen innskutt egenkapital		-5 570	-5 570
Sum innskutt egenkapital		144 430	144 430
<b>Opptjent egenkapital</b>			
Annen egenkapital		-42 250	150 802



Sum opptjent egenkapital	-42 250	150 802
Sum egenkapital	102 180	295 232
<b>Gjeld</b>		
Langsiktig gjeld		
Utsatt skatt	34 856	1 220
Sum avsetninger for forpliktelseser	34 856	1 220
Annen langsiktig gjeld		
Sum annen langsiktig gjeld	0	0
Sum langsiktig gjeld	0	0
<b>Kortsiktig gjeld</b>		
Leverandørgjeld	59 964	232 019
Betalbar skatt		29 116
Skyldige offentlige avgifter	247 079	175 286
Annen kortsiktig gjeld	94 567	77 081
Sum kortsiktig gjeld	401 610	513 502
Sum gjeld	436 466	514 722
<b>SUM EGENKAPITAL OG GJELD</b>	<b>538 646</b>	<b>809 954</b>



Organisasjonsnr: 927 462 443  
WMS AS

NOTEOPPLYSNINGER - SELSKAP - alle poster oppgitt i hele tall

**Note**

1

**Regnskapsprinsipper**

Årsregnskapet er satt opp i samsvar med regnskapsloven 1998. Det er utarbeidet etter norske regnskapsstandarder. I utgangspunktet er det reglene for regnskapsoppstilling for små foretak som er benyttet. Hovedregel for vurdering og klassifisering av eiendeler og gjeld. Eiendeler bestemt til varig eie eller bruk er klassifisert som anleggsmidler. Andre eiendeler er klassifisert som omløpsmidler. Fordringer som skal tilbakebetales innen et år er uansett klassifisert som omløpsmidler. Ved klassifiseringen av kortsiktig og langsiktig gjeld er analoge kriterier lagt til grunn. Anleggsmidler vurderes til anskaffelseskost, men nedskrives til virkelig verdi når verdifallet forventes ikke å være forbigående. Anleggsmidler med begrenset økonomisk levetid avskrives planmessig. Langsiktig gjeld balanseføres til nominelt mottatt beløp på etableringstidspunktet. Langsiktig gjeld oppskrives ikke til virkelig verdi som følge av renteendring. Omløpsmidler vurderes til laveste av anskaffelseskost og virkelig verdi. Kortsiktig gjeld balanseføres til nominelt mottatt beløp på etableringstidspunktet. Kortsiktig gjeld oppskrives ikke til virkelig verdi som følge av renteendring. Enkelte poster er vurdert etter andre regler, og redegjøres for nedenfor. Varige driftsmidler Varige driftsmidler avskrives over forventet økonomisk levetid. Avskrivningene er som hovedregel fordelt lineært over antatt økonomisk levetid. Fordringer Kundefordringer og andre fordringer oppføres til pålydende etter fradrag for avsetning til forventet tap. Avsetning til tap gjøres på grunnlag av en individuell vurdering av de enkelte fordringene. I tillegg gjøres det for øvrige kundefordringer en uspesifisert avsetning for å dekke antatt tap. Skatter Skatter kostnadsføres når de påløper, det vil si at skattekostnaden er knyttet til det regnskapsmessige resultat før skatt. Skattekostnaden består av betalbar skatt (skatt på årets skattepliktige inntekt) og endring i netto utsatt skatt. Skattekostnaden fordeles på ordinært resultat og resultat av ekstraordinære poster i henhold til skattegrunnlaget. Utsatt skatt og utsatt skattefordel er presentert netto i balansen.

**Note**

1

Er det usikkerhet om fortsatt drift?: Nei

**Note**

2

**Antall årsverk i regnskapsåret**

0.00

**Note**



2

## Spesifisering av resultatregnskapet

### Lønnskostnader

<u>Lønn</u>	<u>Årets</u>	<u>Fjorårets</u>
	778478.00	730389.00
<u>Folketrygdavgift</u>	<u>Årets</u>	<u>Fjorårets</u>
	131962.00	126298.00
<u>Andre ytelser</u>	<u>Årets</u>	<u>Fjorårets</u>
	6429.00	6807.00
<u>Sum lønnskostnader</u>	<u>Årets</u>	<u>Fjorårets</u>
	916869.00	863494.00

### Note

#### Ekstraordinære inntekter og kostnader

<u>Sum</u>	<u>Beløp</u>
<u>Balansført verdi 31.12.</u>	<u>Varige driftsmidler</u> <u>Immaterielle eiend.</u>

### Konsernregnskap

#### Morselskapet sitt navn

#### Forretningskontor for morselskapet

#### Begrunnelse for at datterselskap er utelatt fra konsolideringen

#### Konsern, tilknyttet selskap m.v. - fordringer og gjeld

##### Fordringer

<u>Samlet beløp - tilknyttet selskap</u>	<u>Årets</u>	<u>Fjorårets</u>
<u>Samlet beløp - foretak i samme konsern</u>	<u>Årets</u>	<u>Fjorårets</u>
<u>Samlet beløp - foretak i samme konsern</u>	<u>Årets</u>	<u>Fjorårets</u>
<u>Samlet beløp - felles kontrollert virksomhet</u>	<u>Årets</u>	<u>Fjorårets</u>



Pantstillelse Beløp

Beholdning av egne aksjer Antall Pålydende Andel av aksjek.

**Note**

3

**Lån og sikkerhetsstillelse til medlemmer**

Er det gitt lån eller sikkerhetsstillelse til ledende personer: Nei

**Opplysninger om:**

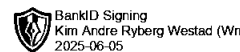
**Medlemmer av:**

**Mer om lån og sikkerhetsstillelse**



---

**Årsoppgjør**



**WMS AS**  
**2024**

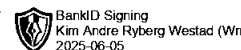
---

WMS AS Org.nr. 927462443

---



## Resultatregnskap



### WMS AS

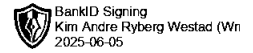
	Note	2024	2023
Salgsinntekter		2 645 241	2 275 320
Andre driftsinntekter		356	41 116
<b>Sum driftsinntekter</b>	<b>1</b>	<b>2 645 597</b>	<b>2 316 435</b>
Varekostnad		40 578	14 376
Endring i beholdning av v.i.a. og f.v.		1 093 887	658 295
Lønnskostnad	2	916 869	863 494
Annen driftskostnad		716 281	637 971
<b>Sum driftskostnad</b>		<b>2 767 615</b>	<b>2 174 136</b>
<b>Driftsresultat</b>		<b>-122 018</b>	<b>142 299</b>
Annen finansinntekt		3 637	2 658
<b>Sum finansinntekter</b>		<b>3 637</b>	<b>2 658</b>
Annen rentekostnad		37 666	20 079
Annen finanskostnad		3 370	0
<b>Sum finanskostnader</b>		<b>41 035</b>	<b>20 079</b>
<b>Sum netto finansposter</b>		<b>-37 398</b>	<b>-17 421</b>
<b>Ordinært resultat før skattekostnad</b>		<b>-159 416</b>	<b>124 878</b>
Skattekostnad på ordinært resultat		33 636	29 116
<b>Ordinært resultat</b>		<b>-193 052</b>	<b>95 762</b>
<b>Årsresultat</b>		<b>-193 052</b>	<b>95 762</b>
Overført annen egenkapital		0	95 762
Overført til udekket tap		-193 052	0
<b>Sum disponert</b>		<b>-193 052</b>	<b>95 762</b>



---

**Balanse**

---



**WMS AS**

	Note	2024	2023
<b>Eiendeler</b>			
<b>Anleggsmidler</b>			
<b>Immaterielle eiendeler</b>			
<b>Varige driftsmidler</b>			
<b>Finansielle anleggsmidler</b>			
<b>Omløpsmidler</b>			
<b>Fordringer</b>			
Kundefordringer		398 746	575 284
Andre fordringer		1 941	6 502
<b>Sum fordringer</b>	<b>3</b>	<b>400 687</b>	<b>581 786</b>
<b>Investeringer</b>			
<b>Bankinnskudd, kontanter o.l.</b>		<b>137 959</b>	<b>228 168</b>
<b>Sum omløpsmidler</b>		<b>538 646</b>	<b>809 954</b>
<b>Sum eiendeler</b>		<b>538 646</b>	<b>809 954</b>

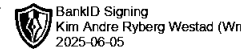
---

WMS AS Org.nr. 927462443

---



## Balanse



### WMS AS

	Note	2024	2023
<b>Egenkapital og gjeld</b>			
<b>Egenkapital</b>			
<b>Innskutt egenkapital</b>			
Selskapskapital		150 000	150 000
Annen innskutt egenkapital		-5 570	-5 570
<b>Sum innskutt egenkapital</b>		<b>144 430</b>	<b>144 430</b>
<b>Opptjent egenkapital</b>			
Annen egenkapital		-42 250	150 802
<b>Sum opptjent egenkapital</b>		<b>-42 250</b>	<b>150 802</b>
<b>Sum egenkapital</b>		<b>102 180</b>	<b>295 232</b>
<b>Gjeld</b>			
<b>Avsetning for forpliktelser</b>			
Utsatt skatt		34 856	1 220
<b>Sum avsetninger for forpliktelser</b>		<b>34 856</b>	<b>1 220</b>
<b>Annen langsiktig gjeld</b>			
<b>Kortsiktig gjeld</b>			
Leverandørgjeld		59 964	232 019
Betalbar skatt		0	29 116
Skyldige offentlige avgifter		247 079	175 286
Annen kortsiktig gjeld		94 567	77 081
<b>Sum kortsiktig gjeld</b>		<b>401 610</b>	<b>513 502</b>
<b>Sum gjeld</b>		<b>436 466</b>	<b>514 722</b>
<b>Sum egenkapital og gjeld</b>		<b>538 646</b>	<b>809 954</b>

Bergen, 31.12.2024 / 30.05.2024  
WMS AS

Kim Andre Ryberg Westad  
Styreleder

WMS AS Org.nr. 927462443



## Noter til årsregnskapet

### Note 1 Regnskapsprinsipper

Årsregnskapet er satt opp i samsvar med regnskapsloven 1998. Det er utarbeidet etter norske regnskapsstandarder. I utgangspunktet er det reglene for regnskapsoppstilling for små foretak som er benyttet.

Hovedregel for vurdering og klassifisering av eiendeler og gjeld.

Eiendeler bestemt til varig eie eller bruk er klassifisert som anleggsmidler. Andre eiendeler er klassifisert som omløpsmidler. Fordringer som skal tilbakebetales innen et år er uansett klassifisert som omløpsmidler. Ved klassifiseringen av kortsiktig og langsiktig gjeld er analoge kriterier lagt til grunn.

Anleggsmidler vurderes til anskaffelseskost, men nedskrives til virkelig verdi når verdifallet forventes ikke å være forbigående. Anleggsmidler med begrenset økonomisk levetid avskrives planmessig. Langsiktig gjeld balanseføres til nominelt mottatt beløp på etableringstidspunktet. Langsiktig gjeld oppskrives ikke til virkelig verdi som følge av renteendring.

Omløpsmidler vurderes til laveste av anskaffelseskost og virkelig verdi. Kortsiktig gjeld balanseføres til nominelt mottatt beløp på etableringstidspunktet. Kortsiktig gjeld oppskrives ikke til virkelig verdi som følge av renteendring. Enkelte poster er vurdert etter andre regler, og redegjøres for nedenfor.

#### Varige driftsmidler

Varige driftsmidler avskrives over forventet økonomisk levetid. Avskrivningene er som hovedregel fordelt lineært over antatt økonomisk levetid.

#### Fordringer

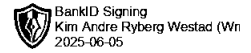
Kundefordringer og andre fordringer oppføres til pålydende etter fradrag for avsetning til forventet tap. Avsetning til tap gjøres på grunnlag av en individuell vurdering av de enkelte fordringene. I tillegg gjøres det for øvrige kundefordringer en uspesifisert avsetning for å dekke antatt tap.

#### Skatter

Skatter kostnadsføres når de påløper, det vil si at skattekostnaden er knyttet til det regnskapsmessige resultat før skatt.

Skattekostnaden består av betalbar skatt (skatt på årets skattepliktige inntekt) og endring i netto utsatt skatt.

Skattekostnaden fordeles på ordinært resultat og resultat av ekstraordinære poster i henhold til skattegrunnlaget. Utsatt skatt og utsatt skattefordel er presentert netto i balansen.



## Note 2 Årsverk, lønn og ytelser

Antall årsverk i regnskapsåret: 0

### Lønnskostnader

	Årets	Fjorårets
Lønn	778 478	730 389
Folketrygdavgift	131 962	126 298
Pensjonskostnader		
Andre ytelser	6 429	6 807
<b>Sum lønnskostnader</b>	<b>916 869</b>	<b>863 494</b>

## Note 3 Lån og sikkerhetsstillelse til ledende personer, aksjeeiere med videre

Det er ikke gitt lån eller sikkerhetsstillelse til ledende personer, aksjeeiere m.v



# GENERALFORSAMLINGS PROTOKOLL

## WMS AS

Generalforsamling i WMS AS ble avholdt den 26.05.2025

Følgende aksjonærer var til stede:

Navn:	Antall aksjer/stemmer:
Kim Andre Ryberg Westad	1000

Således var 100 % av aksjekapitalen representert.

### 1. Åpning av generalforsamlingen

Styrets leder åpnet generalforsamlingen.

### 2. Godkjenning av innkalling og dagsorden

Innkalling og dagsorden ble godkjent.

### 3. Valg av møteleder og én person til å undertegne protokollen

Kim Andre Ryberg Westad ble valgt til møteleder og til å undertegne protokollen sammen med møteleder.

### 4. Årsoppgjør

Selskapets regnskap for 2024 ble gjennomgått. Det fremlagte resultatregnskap og balanse ble besluttet fastsatt som selskapets offisielle regnskap for 2024.

### 5. Disponering av årsresultatet

Generalforsamlingen besluttet å dele ut utbytte på kr 0.

### 6. Valg til styret

Det sittende styret ble gjenvalgt.

Flere saker forelå ikke til behandling og generalforsamlingen ble hevet.

Bergen, dato 26.05.2025

\_\_\_\_\_  
Kim Andre Ryberg Westad /Møteleder/Medundertegner