



ÅRSREGNSKAPET FOR REGNSKAPSÅRET 2020 - GENERELL INFORMASJON

Enheten

Organisasjonsnummer: 999 578 748
Organisasjonsform: Aksjeselskap
Foretaksnavn: FJORD SERVICES AS
Forretningsadresse: Gate 1 80
6700 MÅLØY

Regnskapsår

Årsregnskapets periode: 01.01.2020 - 31.12.2020

Konsern

Morselskap i konsern: Nei

Regnskapsregler

Regler for små foretak benyttet: Ja
Benyttet ved utarbeidelsen av årsregnskapet til selskapet: Regnskapslovens alminnelige regler

Årsregnskapet fastsatt av kompetent organ

Bekreftet av representant for selskapet: Jannicke Nydal
Dato for fastsettelse av årsregnskapet: 28.06.2021

Grunnlag for avgivelse

År 2020: Årsregnskapet er elektronisk innlevert
År 2019: Tall er hentet fra elektronisk innlevert årsregnskap fra 2020

Det er ikke krav til at årsregnskapet m.v. som sendes til Regnskapsregisteret er undertegnet. Kontrollen på at dette er utført ligger hos revisor/enhetens øverste organ. Sikkerheten ivaretas ved at innsender har rolle/rettighet for innsending av årsregnskapet via Altinn, og ved at det bekreftes at årsregnskapet er fastsatt av kompetent organ.

Brønnøysundregistrene, 22.06.2022



Resultatregnskap

Beløp i: NOK	Note	2020	2019
RESULTATREGNSKAP			
Inntekter			
Salgsinntekt	1	7 540 835	6 885 184
Sum inntekter		7 540 835	6 885 184
Kostnader			
Varekostnad		249 252	152 138
Lønnskostnad	2	4 838 538	4 567 519
Avskrivning av driftsmidler	4	42 406	53 918
Nedskrivning av varige driftsmidler og immaterielle eiendeler	4		
Annen driftskostnad	2	1 303 122	1 297 287
Sum kostnader		6 433 318	6 070 861
Driftsresultat		1 107 517	814 322
Finansinntekter og finanskostnader			
Annen renteinntekt		2 246	4 565
Annen finansinntekt		7 002	3 751
Sum finansinntekter		9 248	8 316
Annen rentekostnad		329	287
Sum finanskostnader		329	287
Netto finans		8 919	8 029
Ordinært resultat før skattekostnad		1 116 436	822 351
Skattekostnad på ordinært resultat	8	245 689	180 916
Ordinært resultat etter skattekostnad		870 747	641 435
Årsresultat	9	870 747	641 435
Årsresultat etter minoritetsinteresser		870 747	641 435
Totalresultat		870 747	641 435
Overføringer og disponeringer			



Resultatregnskap

Beløp i: NOK	Note	2020	2019
Ordinært utbytte		95 620	68 537
Konsernbidrag		772 683	491 391
Avsatt til annen egenkapital		2 444	81 507
Sum overføringer og disponeringer	9	870 747	641 435



Balanse

Beløp i: NOK	Note	2020	2019
BALANSE - EIENDELER			
Anleggsmidler			
Immaterielle eiendeler			
Konsesjoner, patenter o.l.	4		
Utsatt skattefordel	8	10 520	6 230
Sum immaterielle eiendeler		10 520	6 230
Varige driftsmidler			
Tomter, bygninger o.a. fast eiendom	4		
Maskiner og anlegg	4		
Skip og flytende installasjoner	4		
Driftsløsøre, inventar o.a. utstyr	4	94 918	110 324
Sum varige driftsmidler	4	94 918	110 324
Finansielle anleggsmidler			
Lån til foretak i samme konsern	5		
Investeringer i aksjer og andeler	6	5 000	5 000
Andre langsiktige fordringer		85 920	85 920
Sum finansielle anleggsmidler		90 920	90 920
Sum anleggsmidler		196 358	207 474
Omløpsmidler			
Varer			
Fordringer			
Kundefordringer	5	860 504	928 463
Andre kortsiktige fordringer		89 012	155 177
Sum fordringer	5	949 516	1 083 640
Investeringer			
Aksjer og andeler i foretak i samme konsern	6		
Markedsbaserte aksjer	6		
Markedsbaserte obligasjoner	6		
Andre markedsbaserte finansielle instrumenter	6		



Balanse

Beløp i: NOK	Note	2020	2019
Bankinnskudd, kontanter og lignende			
Bankinnskudd, kontanter o.l.	3	2 552 291	2 012 384
Sum bankinnskudd, kontanter og lignende		2 552 291	2 012 384
Sum omløpsmidler		3 501 807	3 096 023
SUM EIENDELER		3 698 165	3 303 497
 BALANSE - EGENKAPITAL OG GJELD			
Egenkapital			
Innskutt egenkapital			
Aksjekapital	7, 9	200 000	200 000
Beholdning av egne aksjer	7		
Sum innskutt egenkapital		200 000	200 000
Opptjent egenkapital			
Annen egenkapital	9	300 000	297 556
Sum opptjent egenkapital		300 000	297 556
Sum egenkapital	9	500 000	497 556
Gjeld			
Langsiktig gjeld			
Utsatt skatt	8		
Annen langsiktig gjeld			
Gjeld til kredittinstitusjoner	5		
Øvrig langsiktig gjeld	5	550 207	754 689
Sum annen langsiktig gjeld		550 207	754 689
Sum langsiktig gjeld		550 207	754 689
Kortsiktig gjeld			
Leverandørgjeld	5	149 533	234 262
Betalbar skatt	8	152 429	45 024
Skyldig offentlige avgifter		577 164	589 904
Utbytte	9	95 620	68 537



Balanse

Beløp i: NOK	Note	2020	2019
Annen kortsiktig gjeld	5	1 673 212	1 113 526
Sum kortsiktig gjeld	5	2 647 958	2 051 253
Sum gjeld		3 198 165	2 805 942
SUM EGENKAPITAL OG GJELD		3 698 165	3 303 497



Brønnøysundregistrene

ÅRSREGNSKAP FOR REGNSKAPSÅRET 2020 - GENERELL INFORMASJON

Journalnummer: 2021 500168

Enheten

Organisasjonsnummer: 999 578 748
Organisasjonsform: Aksjeselskap
Foretaksnavn: FJORD SERVICES AS
Forretningsadresse: Gate 1 80
6700 MÅLØY

Regnskapsår

Årsregnskapets periode: 01.01.2020 - 31.12.2020

Konsern

Morselskap i konsern: Nei

Regnskapsregler

Regler for små foretak benyttet: Ja
Benyttet ved utarbeidelsen av
årsregnskapet til selskapet: Regnskapslovens alminnelige regler

Årsregnskapet fastsatt av kompetent organ

Bekreftet av representant for selskapet: Jannicke Nydal
Dato for fastsettelse av årsregnskapet: 28.06.2021

Grunnlag for avgivelse

År 2020: Årsregnskap er elektronisk innlevert.
År 2019: Tall er hentet fra elektronisk innlevert årsregnskap fra 2020.

Det er ikke krav til at årsregnskapet m.v. som sendes til Regnskapsregisteret er undertegnet. Kontrollen på at dette er utført ligger hos revisor/enhetens øverste organ. Sikkerheten ivaretas ved at innsender har rolle/rettighet for innsending av årsregnskapet via Altinn, og ved at det bekreftes at årsregnskapet er fastsatt av kompetent organ.

Brønnøysundregistrene, 17.07.2021



Organisasjonsnr: 999 578 748
FJORD SERVICES AS

RESULTATREGNSKAP

Beløp i: NOK	Note	2020	2019
RESULTATREGNSKAP			
Inntekter			
Salgsinntekt	1	7 540 835	6 885 184
Sum inntekter		7 540 835	6 885 184
Kostnader			
Varekostnad		249 252	152 138
Lønnskostnad	2	4 838 538	4 567 519
Avskrivning av driftsmidler	4	42 406	53 918
Nedskrivning av varige driftsmidler og immaterielle eiendeler	4		
Annen driftskostnad	2	1 303 122	1 297 287
Sum kostnader		6 433 318	6 070 861
Driftsresultat		1 107 517	814 322
Finansinntekter og finanskostnader			
Annen renteinntekt		2 246	4 565
Annen finansinntekt		7 002	3 751
Sum finansinntekter		9 248	8 316
Annen rentekostnad		329	287
Sum finanskostnader		329	287
Netto finans		8 919	8 029
Ordinært resultat før skattekostnad		1 116 436	822 351
Skattekostnad på ordinært resultat	8	245 689	180 916
Ordinært resultat etter skattekostnad		870 747	641 435
Årsresultat	9	870 747	641 435
Årsresultat etter minoritetsinteresser		870 747	641 435
Totalresultat		870 747	641 435
Overføringer og disponeringer			
Ordinært utbytte		95 620	68 537
Konsernbidrag		772 683	491 391
Avsatt til annen egenkapital		2 444	81 507
Sum overføringer og disponeringer	9	870 747	641 435





Organisasjonsnr: 999 578 748
FJORD SERVICES AS

BALANSE

<u>Beløp i: NOK</u>	<u>Note</u>	<u>2020</u>	<u>2019</u>
BALANSE - EIENDELER			
Anleggsmidler			
Immaterielle eiendeler			
Konsesjoner, patenter o.l.	4		
Utsatt skattefordel	8	10 520	6 230
Sum immaterielle eiendeler		10 520	6 230
Varige driftsmidler			
Tomter, bygninger o.a. fast eiendom	4		
Maskiner og anlegg	4		
Skip og flytende installasjoner	4		
Driftsløsøre, inventar o. a. utstyr	4	94 918	110 324
Sum varige driftsmidler	4	94 918	110 324
Finansielle anleggsmidler			
Lån til foretak i samme konsern	5		
Investeringer i aksjer og andeler	6	5 000	5 000
Andre langsiktige fordringer		85 920	85 920
Sum finansielle anleggsmidler		90 920	90 920
Sum anleggsmidler		196 358	207 474
Omløpsmidler			
Varer			
Fordringer			
Kundefordringer	5	860 504	928 463
Andre kortsiktige fordringer		89 012	155 177
Sum fordringer	5	949 516	1 083 640
Investeringer			
Aksjer og andeler i foretak i samme konsern	6		
Markedsbaserte aksjer	6		
Markedsbaserte obligasjoner	6		
Andre markedsbaserte finansielle instrumenter	6		
Bankinnskudd, kontanter og lignende			
Bankinnskudd, kontanter o. l.	3	2 552 291	2 012 384



Sum bankinnskudd, kontanter og lignende		2 552 291	2 012 384
Sum omløpsmidler		3 501 807	3 096 023
SUM EIENDELER		3 698 165	3 303 497
BALANSE - EGENKAPITAL OG GJELD			
Egenkapital			
Innskutt egenkapital			
Aksjekapital	7, 9	200 000	200 000
Beholdning av egne aksjer	7		
Sum innskutt egenkapital		200 000	200 000
Opptjent egenkapital			
Annen egenkapital	9	300 000	297 556
Sum opptjent egenkapital		300 000	297 556
Sum egenkapital	9	500 000	497 556
Gjeld			
Langsiktig gjeld			
Utsatt skatt	8		
Annen langsiktig gjeld			
Gjeld til			
kredittinstitusjoner	5		
Øvrig langsiktig gjeld	5	550 207	754 689
Sum annen langsiktig gjeld		550 207	754 689
Sum langsiktig gjeld		550 207	754 689
Kortsiktig gjeld			
Leverandørgjeld	5	149 533	234 262
Betalbar skatt	8	152 429	45 024
Skyldig offentlige avgifter		577 164	589 904
Utbytte	9	95 620	68 537
Annen kortsiktig gjeld	5	1 673 212	1 113 526
Sum kortsiktig gjeld	5	2 647 958	2 051 253
Sum gjeld		3 198 165	2 805 942
SUM EGENKAPITAL OG GJELD		3 698 165	3 303 497



Organisasjonsnr: 999 578 748
FJORD SERVICES AS

NOTEOPPLYSNINGER - SELSKAP - alle poster oppgitt i hele tall

Note

Antall aksjer og aksjeeiere

<u>Aksjeklasse</u>	<u>Ant. aksjer</u>	<u>Pålydende</u>	<u>Bokført verdi</u>
Ordinære aksjer	200000.00	1.00	200000.00

<u>Aksjeeiere - fritekst</u>	<u>Antall</u>	<u>Eierandel</u>	<u>Aksjeklasse</u>
Fjord Marin Invest AS	180200.00	90.10%	Ordinære aksjer
Jannicke Nydal	19800.00	9.90%	Ordinære aksjer

<u>Sum</u>	<u>Sum antall</u>	<u>Sum eierandel</u>	
	200000.00	100.00%	

Ytelser til daglig leder

<u>Ytelser</u>	<u>Lønn</u>	<u>Pensj.forpl.</u>	<u>Andre godtgj.</u>
	780000.00	40000.00	7500.00

Note

Antall årsverk i regnskapsåret

Virksomheten har hatt følgende antall årsverk:
7.00

Note

Lån og sikkerhetsstillelse til ledende personer og aksjeeiere

Er det gitt lån eller sikkerhetsstillelse til ledende personer: Nei



BDO AS
Gate 1 nr. 80
6700 Måløy

Uavhengig revisors beretning

Til generalforsamlingen i Fjord Services AS

Uttalelse om revisjonen av årsregnskapet

Konklusjon

Vi har revidert årsregnskapet til Fjord Services AS.

Årsregnskapet består av:

- Balanse per 31. desember 2020
- Resultatregnskap for 2020
- Noter til årsregnskapet, herunder et sammendrag av viktige regnskapsprinsipper.

Etter vår mening:

Er årsregnskapet avgitt i samsvar med lov og forskrifter og gir et rettviseende bilde av selskapets finansielle stilling per 31. desember 2020 og av dets resultater for regnskapsåret avsluttet per denne datoen i samsvar med regnskapslovens regler og god regnskapsskikk i Norge.

Grunnlag for konklusjonen

Vi har gjennomført revisjonen i samsvar med lov, forskrift og god revisjonsskikk i Norge, herunder de internasjonale revisjonsstandardene International Standards on Auditing (ISA-ene). Våre oppgaver og plikter i henhold til disse standardene er beskrevet i Revisors oppgaver og plikter ved revisjon av årsregnskapet. Vi er uavhengige av selskapet slik det kreves i lov og forskrift, og har overholdt våre øvrige etiske forpliktelser i samsvar med disse kravene. Etter vår oppfatning er innhentet revisjonsbevis tilstrekkelig og hensiktsmessig som grunnlag for vår konklusjon.

Styret og daglig leders ansvar for årsregnskapet

Styret og daglig leder (ledelsen) er ansvarlig for å utarbeide årsregnskapet i samsvar med lov og forskrifter, herunder for at det gir et rettviseende bilde i samsvar med regnskapslovens regler og god regnskapsskikk i Norge. Ledelsen er også ansvarlig for slik internkontroll som den finner nødvendig for å kunne utarbeide et årsregnskap som ikke inneholder vesentlig feilinformasjon, verken som følge av misligheter eller utilsiktede feil.

Ved utarbeidelsen av årsregnskapet må ledelsen ta standpunkt til selskapets evne til fortsatt drift og opplyse om forhold av betydning for fortsatt drift. Forutsetningen om fortsatt drift skal legges til grunn for årsregnskapet så lenge det ikke er sannsynlig at virksomheten vil bli avvirket.

Revisors oppgaver og plikter ved revisjonen av årsregnskapet

Vårt mål er å oppnå betryggende sikkerhet for at årsregnskapet som helhet ikke inneholder vesentlig feilinformasjon, verken som følge av misligheter eller utilsiktede feil, og å avgi en revisjonsberetning som inneholder vår konklusjon. Betryggende sikkerhet er en høy grad av sikkerhet, men ingen garanti for at en revisjon utført i samsvar med lov, forskrift og god revisjonsskikk i Norge, herunder ISA-ene, alltid vil avdekke vesentlig feilinformasjon som eksisterer. Feilinformasjon kan oppstå som følge av misligheter eller utilsiktede feil. Feilinformasjon blir vurdert som vesentlig dersom den enkeltvis eller samlet med rimelighet kan forventes å påvirke økonomiske beslutninger som brukerne foretar basert på årsregnskapet.



For videre beskrivelse av revisors oppgaver og plikter vises det til:
<https://revisorforeningen.no/revisjonsberetninger>


Uttalelse om andre lovmessige krav

Konklusjon om registrering og dokumentasjon

Basert på vår revisjon av årsregnskapet som beskrevet ovenfor, og kontrollhandlinger vi har funnet nødvendig i henhold til internasjonal standard for attestasjonsoppdrag (ISAE) 3000 «Attestasjonsoppdrag som ikke er revisjon eller forenklet revisorkontroll av historisk finansiell informasjon», mener vi at ledelsen har oppfylt sin plikt til å sørge for ordentlig og oversiktlig registrering og dokumentasjon av selskapets regnskapsopplysninger i samsvar med lov og god bokføringsskikk i Norge.


Måløy, 14. juni 2021


BDO AS





Geir Kvalheim
statsautorisert revisor



 Legally signed by
Jannicke Nygård
14.06.2021

 Legally signed by
Svein Skibenes
14.06.2021

 Legally signed by
Margrethe Mykland
14.06.2021

 Legally signed by
Kristian Skibenes
14.06.2021

Årsregnskap 2020

Fjord Services AS

Resultatregnskap
Balanse
Noter til regnskapet

Org.nr.: 999 578 748



Resultatregnskap Fjord Services AS

Driftsinntekter og driftskostnader	Note	2020	2019
Salgsinntekt	1	7 540 835	6 885 184
Sum driftsinntekter		7 540 835	6 885 184
Varekostnad		249 252	152 138
Lønnskostnad	2	4 838 538	4 567 519
Avskrivning av driftsmidler	4	42 406	53 918
Annen driftskostnad	2	1 303 122	1 297 287
Sum driftskostnader		6 433 318	6 070 861
Driftsresultat		1 107 517	814 322
Finansinntekter og finanskostnader			
Annen renteinntekt		2 246	4 565
Annen finansinntekt		7 002	3 751
Annen rentekostnad		329	287
Resultat av finansposter		8 919	8 029
Ordinært resultat før skattekostnad		1 116 436	822 351
Skattekostnad på ordinært resultat	8	245 689	180 916
Ordinært resultat		870 747	641 435
Årsresultat	9	870 747	641 435
Overføringer			
Avsatt til utbytte		95 620	68 537
Avsatt konsernbidrag		772 683	491 391
Avsatt til annen egenkapital		2 444	81 507
Sum overføringer	9	870 747	641 435



Balanse Fjord Services AS

Eiendeler	Note	2020	2019
Anleggsmidler			
Utsatt skattefordel	8	10 520	6 230
Sum immaterielle eiendeler		10 520	6 230
Varige driftsmidler			
Driftsløsøre, inventar o.a. utstyr	4	94 918	110 324
Sum varige driftsmidler	4	94 918	110 324
Investeringer i aksjer og andeler	6	5 000	5 000
Andre langsiktige fordringer		85 920	85 920
Sum finansielle anleggsmidler		90 920	90 920
Sum anleggsmidler		196 358	207 474
Omløpsmidler			
Fordringer			
Kundefordringer	5	860 504	928 463
Andre kortsiktige fordringer		89 012	155 177
Sum fordringer	5	949 516	1 083 640
Bankinnskudd, kontanter o.l.	3	2 552 291	2 012 384
Sum omløpsmidler		3 501 807	3 096 023
Sum eiendeler		3 698 165	3 303 497



Balanse Fjord Services AS

Egenkapital og gjeld	Note	2020	2019
Innskutt egenkapital			
Aksjekapital	7, 9	200 000	200 000
Sum innskutt egenkapital		200 000	200 000
Opptjent egenkapital			
Annen egenkapital	9	300 000	297 556
Sum opptjent egenkapital		300 000	297 556
Sum egenkapital	9	500 000	497 556
Gjeld			
Øvrig langsiktig gjeld	5	550 207	754 689
Sum annen langsiktig gjeld		550 207	754 689
Kortsiktig gjeld			
Leverandørgjeld	5	149 533	234 262
Betalbar skatt	8	152 429	45 024
Skyldig offentlige avgifter		577 164	589 904
Utbytte	9	95 620	68 537
Annen kortsiktig gjeld	5	1 673 212	1 113 526
Sum kortsiktig gjeld	5	2 647 958	2 051 253
Sum gjeld		3 198 165	2 805 942
Sum egenkapital og gjeld		3 698 165	3 303 497

Måløy 31.12.20/ 14.06.21
Styret i Fjord Services AS

Svein Skibenes
styremedlem

Jannicke Nydal
styreleder

Kristian Skibenes
styremedlem

Margrethe Mykland
daglig leder



Fjord Services AS

Regnskapsprinsipper

Årsregnskapet er satt opp i samsvar med regnskapsloven og NRS 8 - God regnskapsskikk for små foretak. Forutsetning om fortsatt drift er lagt til grunn ved utarbeidelsen av årsregnskapet.

Driftsinntekter

Inntektsføring ved salg av varer skjer på leveringstidspunktet. Tjenester inntektsføres etter hvert som de leveres.

Skatt

Skattekostnaden i resultatregnskapet omfatter både periodens betalbare skatt og endring i utsatt skatt. Utsatt skatt er beregnet med 22 % på grunnlag av de midlertidige forskjeller som eksisterer mellom regnskapsmessige og skattemessige verdier, samt ligningsmessig underskudd til fremføring ved utgangen av regnskapsåret. Skatteøkende og skattereduserende midlertidige forskjeller som reverserer eller kan reverseres i samme periode er utlignet og nettoført. Netto utsatt skattefordel balanseføres i den grad det er sannsynlig et denne kan bli nyttegjørt.

Klassifisering og vurdering av omløpsmidler

Omløpsmidler og kortsiktig gjeld omfatter normalt poster som forfaller til betaling innen ett år etter balansedagen, samt poster som knytter seg til varekretsløpet. Omløpsmidler vurderes til laveste verdi av anskaffelseskost og virkelig verdi.

Klassifisering og vurdering av anleggsmidler

Anleggsmidler omfatter eiendeler bestemt til varig eie og bruk. Anleggsmidler er vurdert til anskaffelseskost. Varige driftsmidler balanseføres og avskrives over driftsmidlets økonomiske levetid. Varige driftsmidler nedskrives til gjenvinnbart beløp ved verdifall som forventes ikke å være forbigående. Gjenvinnbart beløp er det høyeste av netto salgsverdi og verdi i bruk. Verdi i bruk er nåverdi av fremtidige kontantstrømmer knyttet til eiendelen. Nedskrivningen reverseres når grunnlaget for nedskrivningen ikke lenger er til stede.

Fordringer

Kundefordringer og andre fordringer oppføres til pålydende etter fradrag for avsetning til forventet tap. Avsetning til tap gjøres på grunnlag av en individuell vurdering av de enkelte fordringene.



Fjord Services AS

Note 2 Lønnskostnader og ytelser, godtgjørelser til daglig leder, styret og revisor

Lønnskostnader	2020	2019
Lønn	4 078 464	3 744 061
Arbeidsgiveravgift	394 977	428 065
Pensjonskostnader	234 067	239 964
Andre ytelser	131 029	155 429
Sum	4 838 538	4 567 519

Selskapet har i 2020 sysselsatt 7 årsverk.

Pensjonsforpliktelser

Selskapet er pliktig til å ha tjenstepensjonsordning etter lov om obligatorisk tjenstepensjon. Selskapets pensjonsordninger tilfredsstiller kravene i denne lov.

Ytelser til ledende personer	Daglig leder
Lønn	780 000
Pensjonskostnader	40 000
Annen godtgjørelse	7 500
Sum	827 500

Det er ikke utbetalt honorar til styret i 2020. Det er heller ikke gitt lån eller sikkerhetsstillelser til ledende personer.

Revisor

Kostnadsført revisjonshonorar for 2020 utgjør kr 34.500,- til revisjon og kr 7.935,- til andre tjenester.

Note 3 Bankinnskudd

Innestående midler på skattetrekkkonto (bundne midler) er på kr. 189 948.

Note 4 Anleggsnote

	Immaterielle eiendeler	Driftsløsøre, inventar, verktøy m.m	Sum varige driftsmidler
Anskaffelseskost 01.01.2020	39 175	340 112	379 287
Tilgang kjøpte driftsmidler	0	27 000	27 000
Anskaffelseskost 31.12.2020	39 175	367 112	406 287
Akkumulerte avskrivninger 31.12.2020	39 175	272 194	311 369
Bokført verdi per 31.12.2020	0	94 918	94 918
Årets avskrivninger	0	42 406	42 406
Økonomisk levetid	5 år	3-5 år	
Fjord Services AS			Side 6



Fjord Services AS

Avskrivningsplan Lineær Lineær

Note 5 Mellomværende med selskap i samme konsern

	2020	2019
Fordringer		
Kundefordringer konsern	284 845	543 058
Sum	284 845	543 058
Gjeld		
Lån fra foretak i samme konsern	550 207	754 689
Leverandørgjeld innen konsern	68 156	201 506
Annen kortsiktig gjeld konsern	870 233	629 989
Sum	1 488 596	1 586 184

Note 6 Aksjer og andeler i andre foretak m.v.

Selskapet eier en liten aksjepost i Måløy Vekst AS bokført til pålydende.

Note 7 Aksjonærer

Aksjekapitalen i Fjord Services AS pr. 31.12 består av:

	Antall	Pålydende	Bokført
Ordinære aksjer	200 000	1,0	200 000
Sum	200 000		200 000

Eierstruktur

De største aksjonærene i % pr. 31.12 var:

	Ordinære	Eierandel	Stemmeandel
Fjord Marin Invest AS	180 200	90,1	90,1
Jannicke Nydal	19 800	9,9	9,9
Totalt antall aksjer	200 000	100,0	100,0

Aksjer og opsjoner eiet av medlemmer i styret og daglig leder:

Navn	Verv	Ordinære
Jannicke Nydal	styreleder	19 800
Totalt antall aksjer		19 800



Fjord Services AS

Note 8 Skatt

Årets skattekostnad	2020	2019
Resultatført skatt på ordinært resultat:		
Betalbar skatt	249 979	183 622
Endring i utsatt skattefordel	-4 290	-2 706
Skattekostnad ordinært resultat	245 689	180 916
Skattepliktig inntekt:		
Ordinært resultat før skatt	1 116 436	822 351
Permanente forskjeller	329	-8
Endring i midlertidige forskjeller	19 499	12 302
Avgitt konsernbidrag	-443 407	-629 989
Skattepliktig inntekt	692 857	204 656
Betalbar skatt i balansen:		
Betalbar skatt på årets resultat	249 979	183 622
Betalbar skatt på avgitt konsernbidrag	-97 550	-138 598
Sum betalbar skatt i balansen	152 429	45 024

Skatteeffekten av midlertidige forskjeller som har gitt opphav til utsatt skatt og utsatte skattefordeler, spesifisert på typer av midlertidige forskjeller

	2020	2019	Endring
Varige driftsmidler	-51 968	-44 528	7 440
Fordringer	4 150	16 209	12 059
Sum	-47 818	-28 319	19 499
Grunnlag for utsatt skattefordel	-47 818	-28 319	19 499
Utsatt skattefordel (22 %)	-10 520	-6 230	4 290

Note 9 Egenkapital

	Aksjekapital	Annen egenkapital	Sum egenkapital
Pr. 31.12.2019	200 000	297 556	497 556
Pr 01.01.2020	200 000	297 556	497 556
Årets resultat		870 747	870 747
Konsernbidrag avgitt		-772 683	-772 683
Avsatt utbytte		-95 620	-95 620
Pr 31.12.2020	200 000	300 000	500 000