



ÅRSREGNSKAPET FOR REGNSKAPSÅRET 2022 - GENERELL INFORMASJON

Enheten

Organisasjonsnummer: 999 650 066
Organisasjonsform: Aksjeselskap
Foretaksnavn: JOHNNY NERLAND AS
Forretningsadresse: Notenesgata 3
6002 ÅLESUND

Regnskapsår

Årsregnskapets periode: 01.01.2022 - 31.12.2022

Konsern

Morselskap i konsern: Nei

Regnskapsregler

Regler for små foretak benyttet: Ja
Benyttet ved utarbeidelsen av årsregnskapet til selskapet: Regnskapslovens alminnelige regler

Årsregnskapet fastsatt av kompetent organ

Bekreftet av representant for selskapet: View Ledger AS
Dato for fastsettelse av årsregnskapet: 30.06.2023

Grunnlag for avgivelse

År 2022: Årsregnskapet er elektronisk innlevert
År 2021: Tall er hentet fra elektronisk innlevert årsregnskap fra 2022

Det er ikke krav til at årsregnskapet m.v. som sendes til Regnskapsregisteret er undertegnet. Kontrollen på at dette er utført ligger hos revisor/enhetens øverste organ. Sikkerheten ivaretas ved at innsender har rolle/rettighet for innsending av årsregnskapet via Altinn, og ved at det bekreftes at årsregnskapet er fastsatt av kompetent organ.

Brønnøysundregistrene, 07.08.2024



Resultatregnskap

Beløp i: NOK	Note	2022	2021
RESULTATREGNSKAP			
Inntekter			
Salgsinntekt		2 997 832	2 787 834
Sum inntekter		2 997 832	2 787 834
Kostnader			
Lønnskostnad	2	1 006 645	1 015 701
Avskrivning av driftsmidler og immaterielle eiendeler	3	20 000	35 400
Annen driftskostnad	2	532 547	787 694
Sum kostnader		1 559 192	1 838 795
Driftsresultat		1 438 640	949 039
Finansinntekter og finanskostnader			
Annen renteinntekt		308	668
Verdiøkning markedsbaserte omløpsmidler			425 321
Sum finansinntekter		308	425 989
Annen rentekostnad		40	348
Annen finanskostnad		912 986	
Sum finanskostnader		913 026	348
Netto finans		-912 719	425 641
Ordinært resultat før skattekostnad		525 921	1 374 680
Skattekostnad på resultat	4	316 560	208 924
Ordinært resultat etter skattekostnad		209 361	1 165 756
Årsresultat		209 361	1 165 756
Årsresultat etter minoritetsinteresser		209 361	1 165 756
Totalresultat		209 361	1 165 756
Overføringer og disponeringer			
Tilleggsutbytte			1 000 000



Resultatregnskap

Beløp i: NOK	Note	2022	2021
Avsatt til annen egenkapital		209 361	165 756
Sum overføringer og disponeringer		209 361	1 165 756



Balanse

Beløp i: NOK	Note	2022	2021
BALANSE - EIENDELER			
Anleggsmidler			
Immaterielle eiendeler			
Varige driftsmidler			
Driftsløsøre, inventar o.a. utstyr	3	179 137	199 137
Sum varige driftsmidler	3	179 137	199 137
Finansielle anleggsmidler			
Investeringer i aksjer og andeler		1	1
Sum finansielle anleggsmidler		1	1
Sum anleggsmidler		179 138	199 138
Omløpsmidler			
Varer			
Fordringer			
Andre kortsiktige fordringer		92 294	111 948
Sum fordringer		92 294	111 948
Investeringer			
Markedsbaserte aksjer		4 270 639	5 183 840
Sum investeringer		4 270 639	5 183 840
Bankinnskudd, kontanter og lignende			
Bankinnskudd, kontanter o.l.		1 051 863	600 193
Sum bankinnskudd, kontanter og lignende		1 051 863	600 193
Sum omløpsmidler		5 414 796	5 895 981
SUM EIENDELER		5 593 934	6 095 119

BALANSE - EGENKAPITAL OG GJELD



Balanse

Beløp i: NOK	Note	2022	2021
Egenkapital			
Innskutt egenkapital			
Aksjekapital		30 000	30 000
Annen innskutt egenkapital		-6 822	-6 822
Sum innskutt egenkapital		23 178	23 178
Opptjent egenkapital			
Annen egenkapital		4 493 501	4 284 141
Sum opptjent egenkapital		4 493 501	4 284 141
Sum egenkapital		4 516 679	4 307 319
Gjeld			
Langsiktig gjeld			
Utsatt skatt	4	16 070	14 635
Sum avsetninger for forpliktelser		16 070	14 635
Annen langsiktig gjeld			
Sum langsiktig gjeld		16 070	14 635
Kortsiktig gjeld			
Leverandørgjeld		14 280	12 915
Betalbar skatt	4	315 125	209 419
Skyldig offentlige avgifter		75 677	86 375
Utbytte			1 000 000
Annen kortsiktig gjeld		656 103	464 457
Sum kortsiktig gjeld		1 061 185	1 773 166
Sum gjeld		1 077 255	1 787 801
SUM EGENKAPITAL OG GJELD		5 593 934	6 095 119



Brønnøysundregistrene

ÅRSREGNSKAP FOR REGNSKAPSÅRET 2022 - GENERELL INFORMASJON

Journalnummer: 2023 597722

Enheten

Organisasjonsnummer: 999 650 066
Organisasjonsform: Aksjeselskap
Foretaksnavn: JOHNNY NERLAND AS
Forretningsadresse: Notenesgata 3
6002 ÅLESUND

Regnskapsår

Årsregnskapets periode: 01.01.2022 - 31.12.2022

Konsern

Morselskap i konsern: Nei

Regnskapsregler

Regler for små foretak benyttet: Ja
Benyttet ved utarbeidelsen av
årsregnskapet til selskapet: Regnskapslovens alminnelige regler

Årsregnskapet fastsatt av kompetent organ

Bekreftet av representant for selskapet: View Ledger AS
Dato for fastsettelse av årsregnskapet: 30.06.2023

Revisjon

Selskapet har besluttet at årsregnskapet
ikke skal revideres: Ja
Årsregnskapet er utarbeidet av ekstern
autorisert regnskapsfører: Ja
Ekstern autorisert regnskapsfører har i
løpet av regnskapsåret bistått ved den
løpende regnskapsføringen eller utført
andre tjenester for selskapet enn å
utarbeide årsregnskapet: Ja

Grunnlag for avgivelse

År 2022: Årsregnskap er elektronisk innlevert.
År 2021: Tall er hentet fra elektronisk innlevert årsregnskap fra 2022.

Det er ikke krav til at årsregnskapet m.v. som sendes til Regnskapsregisteret er undertegnet. Kontrollen på at dette er utført ligger hos revisor/enhetens øverste organ. Sikkerheten ivaretas ved at innsender har rolle/rettighet for innsending av årsregnskapet via Altinn, og ved at det bekreftes at årsregnskapet er fastsatt av kompetent organ.

Brønnøysundregistrene, 10.07.2023

Brønnøysundregistrene
Postadresse: Postboks 900, 8910 Brønnøysund
Telefon: 75 00 75 00
E-post: firmapost@brreg.no Internett: www.brreg.no
Organisasjonsnummer: 974 760 673



Organisasjonsnr: 999 650 066
JOHNNY NERLAND AS

RESULTATREGNSKAP

Beløp i: NOK	Note	2022	2021
RESULTATREGNSKAP			
Inntekter			
Salgsinntekt		2 997 832	2 787 834
Sum inntekter		2 997 832	2 787 834
Kostnader			
Lønnskostnad	2	1 006 645	1 015 701
Avskrivning av driftsmidler og immaterielle eiendeler	3	20 000	35 400
Annen driftskostnad	2	532 547	787 694
Sum kostnader		1 559 192	1 838 795
Driftsresultat		1 438 640	949 039
Finansinntekter og finanskostnader			
Annen renteinntekt		308	668
Verdiøkning markedsbaserte omløpsmidler			425 321
Sum finansinntekter		308	425 989
Annen rentekostnad		40	348
Annen finanskostnad		912 986	
Sum finanskostnader		913 026	348
Netto finans		-912 719	425 641
Ordinært resultat før skattekostnad		525 921	1 374 680
Skattekostnad på resultat	4	316 560	208 924
Ordinært resultat etter skattekostnad		209 361	1 165 756
Årsresultat		209 361	1 165 756
Årsresultat etter minoritetsinteresser		209 361	1 165 756
Totalresultat		209 361	1 165 756
Overføringer og disponeringer			
Tilleggsutbytte			1 000 000
Avsatt til annen egenkapital		209 361	165 756
Sum overføringer og disponeringer		209 361	1 165 756



Organisasjonsnr: 999 650 066
JOHNNY NERLAND AS

BALANSE

Beløp i: NOK	Note	2022	2021
BALANSE - EIENDELER			
Anleggsmidler			
Immaterielle eiendeler			
Varige driftsmidler			
Driftsløsøre, inventar o. a. utstyr			
	3	179 137	199 137
Sum varige driftsmidler	3	179 137	199 137
Finansielle anleggsmidler			
Investeringer i aksjer og andeler			
		1	1
Sum finansielle anleggsmidler		1	1
Sum anleggsmidler		179 138	199 138
Omløpsmidler			
Varer			
Fordringer			
Andre kortsiktige fordringer			
		92 294	111 948
Sum fordringer		92 294	111 948
Investeringer			
Markedsbaserte aksjer			
		4 270 639	5 183 840
Sum investeringer		4 270 639	5 183 840
Bankinnskudd, kontanter og lignende			
Bankinnskudd, kontanter o. l.			
		1 051 863	600 193
Sum bankinnskudd, kontanter og lignende		1 051 863	600 193
Sum omløpsmidler		5 414 796	5 895 981
SUM EIENDELER		5 593 934	6 095 119
BALANSE - EGENKAPITAL OG GJELD			
Egenkapital			
Innskutt egenkapital			
Aksjekapital			
		30 000	30 000
Annen innskutt egenkapital			
		-6 822	-6 822
Sum innskutt egenkapital		23 178	23 178



Opptjent egenkapital			
Annen egenkapital		4 493 501	4 284 141
Sum opptjent egenkapital		4 493 501	4 284 141
Sum egenkapital		4 516 679	4 307 319
Gjeld			
Langsiktig gjeld			
Utsatt skatt	4	16 070	14 635
Sum avsetninger for forpliktelser		16 070	14 635
Annen langsiktig gjeld			
Sum langsiktig gjeld		16 070	14 635
Kortsiktig gjeld			
Leverandørgjeld		14 280	12 915
Betalbar skatt	4	315 125	209 419
Skyldig offentlige avgifter		75 677	86 375
Utbytte			1 000 000
Annen kortsiktig gjeld		656 103	464 457
Sum kortsiktig gjeld		1 061 185	1 773 166
Sum gjeld		1 077 255	1 787 801
SUM EGENKAPITAL OG GJELD		5 593 934	6 095 119



Organisasjonsnr: 999 650 066
JOHNNY NERLAND AS

NOTEOPPLYSNINGER - SELSKAP - alle poster oppgitt i hele tall

Note

Antall årsverk i regnskapsåret
1.00

<u>Sum</u>	<u>Beløp</u>
<u>Balanseført verdi 31.12.</u>	<u>Varige driftsmidler Immaterielle eiend.</u>

Konsernregnskap

Morselskapet sitt navn

Forretningskontor for morselskapet

Begrunnelse for at datterselskap er utelatt fra konsolideringen

<u>Samlet beløp - tilknyttet selskap</u>	<u>Årets</u>	<u>Fjorårets</u>
------------------------------------------	--------------	------------------


<u>Samlet beløp - foretak i samme konsern</u>	<u>Årets</u>	<u>Fjorårets</u>
-----------------------------------------------	--------------	------------------

<u>Samlet beløp - foretak i samme konsern</u>	<u>Årets</u>	<u>Fjorårets</u>
-----------------------------------------------	--------------	------------------

<u>Samlet beløp - felles kontrollert virksomhet</u>	<u>Årets</u>	<u>Fjorårets</u>
-----------------------------------------------------	--------------	------------------

<u>Pantstillelse</u>	<u>Beløp</u>
----------------------	--------------

<u>Beholdning av egne aksjer</u>	<u>Antall</u>	<u>Pålydende</u>	<u>Andel av aksjek.</u>
----------------------------------	---------------	------------------	-------------------------



Årsregnskap 2022 Johnny Nerland AS

Resultatregnskap
Balanse
Noter til regnskapet



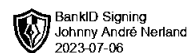
Org.nr.: 999 650 066



RESULTATREGNSKAP

JOHNNY NERLAND AS


DRIFTSINNEKTER OG DRIFTSKOSTNADER	Note	2022	2021
Salgsinntekt		2 997 832	2 787 834
Sum driftsinntekter		2 997 832	2 787 834
Lønnskostnad	2	1 006 645	1 015 701
Avskrivning av driftsmidler og immaterielle eiendeler	3	20 000	35 400
Annen driftskostnad	2	532 547	787 694
Sum driftskostnader		1 559 192	1 838 795
Driftsresultat		1 438 640	949 039
FINANSINNEKTER OG FINANSKOSTNADER			
Annen renteinntekt		308	668
Verdøkning markedsbaserte omløpsmidler		0	425 321
Annen rentekostnad		40	348
Annen finanskostnad		912 986	0
Resultat av finansposter		-912 719	425 641
Resultat før skattekostnad		525 921	1 374 680
Skattekostnad på resultat	4	316 560	208 924
Resultat		209 361	1 165 756
Årsresultat		209 361	1 165 756
OVERFØRINGER			
Tilleggsutbytte		0	1 000 000
Avsatt til annen egenkapital		209 361	165 756
Sum overføringer		209 361	1 165 756



BALANSE

JOHNNY NERLAND AS

EIENDELER	Note	2022	2021
ANLEGGSMIDLER			
VARIGE DRIFTSMIDLER			
Driftsløsøre, inventar o.a. utstyr	3	179 137	199 137
Sum varige driftsmidler	3	179 137	199 137
FINANSIELLE ANLEGGSMIDLER			
Investeringer i aksjer og andeler		1	1
Sum finansielle anleggsmidler		1	1
Sum anleggsmidler		179 138	199 138
OMLØPSMIDLER			
FORDRINGER			
Andre kortsiktige fordringer		92 294	111 948
Sum fordringer		92 294	111 948
INVESTERINGER			
Markedsbaserte aksjer		4 270 639	5 183 840
Sum investeringer		4 270 639	5 183 840
Bankinnskudd, kontanter o.l.		1 051 863	600 193
Sum omløpsmidler		5 414 796	5 895 981
Sum eiendeler		5 593 934	6 095 119




BALANSE

JOHNNY NERLAND AS

EGENKAPITAL OG GJELD	Note	2022	2021
INNSKUTT EGENKAPITAL			
Aksjekapital		30 000	30 000
Annen innskutt egenkapital		-6 822	-6 822
Sum innskutt egenkapital		23 178	23 178
OPPTJENT EGENKAPITAL			
Annen egenkapital		4 493 501	4 284 141
Sum opptjent egenkapital		4 493 501	4 284 141
Sum egenkapital		4 516 679	4 307 319
GJELD			
AVSETNING FOR FORPLIKTELSER			
Utsatt skatt	4	16 070	14 635
KORTSIKTIG GJELD			
Leverandørgjeld		14 280	12 915
Betalbar skatt	4	315 125	209 419
Skyldig offentlige avgifter		75 677	86 375
Utbytte		0	1 000 000
Annen kortsiktig gjeld		656 103	464 457
Sum kortsiktig gjeld		1 061 185	1 773 166
Sum gjeld		1 077 255	1 787 801
Sum egenkapital og gjeld		5 593 934	6 095 119

Ålesund, 30.06.2023
Styret i Johnny Nerland AS

Johnny Nerland
Enestyre/daglig leder



Johnny Nerland AS

NOTE 1 REGNSKAPSPRINSIPPER OG VIRKNING AV PRINSIPPENDRINGER

I årsregnskapet er alle poster verdsatt og periodisert i overensstemmelse med regnskapslovens bestemmelser og reglene som følger av god regnskapsskikk og etter reglene for små foretak.

Klassifisering

Eiendeler bestemt til varig eie eller bruk er medtatt som anleggsmidler. Øvrige eiendeler er klassifisert som omløpsmidler.

Varige driftsmidler og avskrivninger

Varige driftsmidler er vurdert til historisk kost etter fradrag for bedriftsøkonomiske avskrivninger som er beregnet på grunnlag av kostpris og antatt økonomisk levetid.

Fordringer

Fordringer er oppført i balansen med fordringens pålydende etter fradrag for konstaterte og forventede tap.

Skattekostnad og utsatt skatt

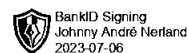
Skattekostnaden er knyttet til det regnskapsmessige resultat og består av betalbar skatt og endring i netto utsatt skatt.

Driftsinntekter og kostnader

Inntektsføring skjer etter opptjeningsprinsippet som normalt vil være leveringstidspunktet for varer og tjenester. Kostnader medtas etter sammenstillingsprinsippet, dvs at kostnader medtas i samme periode som tilhørende inntekter inntektsføres.



Johnny Nerland AS



NOTE 2 LØNSKOSTNADER OG GODTGJØRELSER

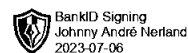
Selskapet har i 2022 sysselsatt 1 årsverk.

PENSJONSFORPLIKTELSER

Selskapet er pliktig til å ha tjenstepensjonsordning etter lov om obligatorisk tjenstepensjon. Selskapets pensjonsordninger tilfredsstiller kravene i denne lov.

NOTE 3 ANLEGGSMIDLER

	Driftsløse, inventar ol.	Sum
Anskaffelseskost pr. 01.01.22	325 737	325 737
= Anskaffelseskost 31.12.22	325 737	325 737
Akkumulerte avskrivninger 31.12.22	146 600	146 600
= Bokført verdi 31.12.22	179 137	179 137
Årets ordinære avskrivninger	20 000	20 000
Økonomisk levetid	5-7 år	



Johnny Nerland AS

NOTE 4 SKATT

Årets skattekostnad	2022	2021
Resultatført skatt på ordinært resultat:		
Betalbar skatt	315 125	209 419
Endring i utsatt skatt	1 435	-495
Skattekostnad ordinært resultat	316 560	208 924
Skattepliktig inntekt:		
Resultat før skatt	525 921	1 374 680
Permanente forskjeller	912 986	-425 023
Endring i midlertidige forskjeller	-6 523	2 247
Skattepliktig inntekt	1 432 385	951 904
Betalbar skatt i balansen:		
Betalbar skatt på årets resultat	315 125	209 419
Sum betalbar skatt i balansen	315 125	209 419

Skatteeffekten av midlertidige forskjeller som har gitt opphav til utsatt skatt og utsatte skattefordeler, spesifisert på typer av midlertidige forskjeller

	2022	2021	Endring
Varige driftsmidler	73 047	66 524	-6 523
Sum	73 047	66 524	-6 523
Grunnlag for utsatt skatt	73 047	66 524	-6 523
Utsatt skatt (22 %)	16 070	14 635	-1 435