



ÅRSREGNSKAPET FOR REGNSKAPSÅRET 2022 - GENERELL INFORMASJON

Enheten

Organisasjonsnummer: 990 978 069
Organisasjonsform: Aksjeselskap
Foretaksnavn: ØSTFOLD INDREMEDISIN AS
Forretningsadresse: Sverres gate 10
1706 SARPSBORG

Regnskapsår

Årsregnskapets periode: 01.01.2022 - 31.12.2022

Konsern

Morselskap i konsern: Nei

Regnskapsregler

Regler for små foretak benyttet: Ja
Benyttet ved utarbeidelsen av årsregnskapet til selskapet: Regnskapslovens alminnelige regler

Årsregnskapet fastsatt av kompetent organ

Bekreftet av representant for selskapet: Svend J. Andresen
Dato for fastsettelse av årsregnskapet: 29.06.2023

Grunnlag for avgivelse

År 2022: Årsregnskapet er elektronisk innlevert
År 2021: Tall er hentet fra elektronisk innlevert årsregnskap fra 2022

Det er ikke krav til at årsregnskapet m.v. som sendes til Regnskapsregisteret er undertegnet. Kontrollen på at dette er utført ligger hos revisor/enhetens øverste organ. Sikkerheten ivaretas ved at innsender har rolle/rettighet for innsending av årsregnskapet via Altinn, og ved at det bekreftes at årsregnskapet er fastsatt av kompetent organ.

Brønnøysundregistrene, 20.06.2024



Resultatregnskap

Beløp i: NOK	Note	2022	2021
RESULTATREGNSKAP			
Inntekter			
Salgsinntekt		6 884 911	6 662 772
Annen driftsinntekt		1 513 090	1 449 675
Sum inntekter		8 398 001	8 112 447
Kostnader			
Varekostnad		227 376	378 502
Lønnskostnad	1, 2, 3	2 934 719	2 996 831
Avskrivning på varige driftsm. og immatr. eiendeler	4	668 866	665 893
Annen driftskostnad	5	1 716 543	1 333 247
Sum kostnader		5 547 504	5 374 473
Driftsresultat		2 850 497	2 737 974
Finansinntekter og finanskostnader			
Annen renteinntekt		15 744	38 100
Annen finansinntekt		5 157	126 601
Sum finansinntekter		20 901	164 701
Verdireduksjon av finansielle instrumenter		4 770	7 363
Annen rentekostnad		102 694	39 486
Annen finanskostnad			213 268
Sum finanskostnader		107 464	260 117
Netto finans		-86 562	-95 416
Ordinært resultat før skattekostnad		2 763 934	2 642 558
Skattekostnad	6	634 552	641 067
Ordinært resultat etter skattekostnad		2 129 382	2 001 491
Årsresultat		2 129 382	2 001 491
Overføringer og disponeringer			
Ordinært utbytte		420 000	700 000
Tilleggsutbytte		1 700 000	1 500 000



Resultatregnskap

Beløp i: NOK	Note	2022	2021
Annen egenkapital		9 382	-198 509
Sum overføringer og disponeringer		2 129 382	2 001 491



Balanse

Beløp i: NOK	Note	2022	2021
BALANSE - EIENDELER			
Anleggsmidler			
Immaterielle eiendeler			
Varige driftsmidler			
Tomter, bygninger og annen fast eiendom	4	4 274 400	4 378 600
Driftsløsøre, inventar, verktøy, kontormaskiner og lign.	4	1 557 553	1 809 175
Sum varige driftsmidler		5 831 953	6 187 775
Finansielle anleggsmidler			
Investeringer i aksjer og andeler		975 898	835 181
Andre fordringer	7, 8	31 598	200
Sum finansielle anleggsmidler		1 007 496	835 381
Sum anleggsmidler		6 839 449	7 023 156
Omløpsmidler			
Varer			
Varer		277 502	195 000
Sum varer		277 502	195 000
Fordringer			
Kundefordringer	9	58 931	33 459
Andre fordringer	8	106 610	73 438
Sum fordringer		165 541	106 897
Investeringer			
Markedsbaserte aksjer		13 535	18 305
Sum investeringer		13 535	18 305
Bankinnskudd, kontanter og lignende			
Bankinnskudd, kontanter og lignende	10	1 366 825	1 345 397
Sum bankinnskudd, kontanter og lignende		1 366 825	1 345 397
Sum omløpsmidler		1 823 403	1 665 599



Balanse

Beløp i: NOK	Note	2022	2021
SUM EIENDELER		8 662 852	8 688 755
BALANSE - EGENKAPITAL OG GJELD			
Egenkapital			
Innskutt egenkapital			
Aksjekapital (100 aksjer à kr 1 000,00)	11, 12	100 000	100 000
Sum innskutt egenkapital		100 000	100 000
Opptjent egenkapital			
Annen egenkapital	12	3 234 429	3 225 047
Sum opptjent egenkapital		3 234 429	3 225 047
Sum egenkapital	12	3 334 429	3 325 047
Gjeld			
Langsiktig gjeld			
Annen langsiktig gjeld			
Gjeld til kredittinstitusjoner	13	2 305 946	2 486 087
Sum annen langsiktig gjeld		2 305 946	2 486 087
Sum langsiktig gjeld		2 305 946	2 486 087
Kortsiktig gjeld			
Leverandørgjeld		95 728	85 473
Betalbar skatt	6, 14	634 552	641 067
Skyldige offentlige avgifter		157 843	175 888
Utbytte		1 920 000	1 700 000
Annen kortsiktig gjeld		214 354	275 193
Sum kortsiktig gjeld		3 022 477	2 877 621
Sum gjeld		5 328 423	5 363 708
SUM EGENKAPITAL OG GJELD		8 662 852	8 688 755



Brønnøysundregistrene

ÅRSREGNSKAP FOR REGNSKAPSÅRET 2022 - GENERELL INFORMASJON

Journalnummer: 2023 564638

Enheten

Organisasjonsnummer: 990 978 069
Organisasjonsform: Aksjeselskap
Foretaksnavn: ØSTFOLD INDREMEDISIN AS
Forretningsadresse: Sverres gate 10
1706 SARPSBORG

Regnskapsår

Årsregnskapets periode: 01.01.2022 - 31.12.2022

Konsern

Morselskap i konsern: Nei

Regnskapsregler

Regler for små foretak benyttet: Ja
Benyttet ved utarbeidelsen av
årsregnskapet til selskapet: Regnskapslovens alminnelige regler

Årsregnskapet fastsatt av kompetent organ

Bekreftet av representant for selskapet: Svend J. Andresen
Dato for fastsettelse av årsregnskapet: 29.06.2023

Revisjon

Årsregnskapet er utarbeidet av ekstern
autorisert regnskapsfører: Ja
Ekstern autorisert regnskapsfører har i
løpet av regnskapsåret bistått ved den
løpende regnskapsføringen eller utført
andre tjenester for selskapet enn å
utarbeide årsregnskapet: Ja

Grunnlag for avgivelse

År 2022: Årsregnskap er elektronisk innlevert.
År 2021: Tall er hentet fra elektronisk innlevert årsregnskap fra 2022.

Det er ikke krav til at årsregnskapet m.v. som sendes til Regnskapsregisteret er undertegnet. Kontrollen på at dette er utført ligger hos revisor/enhetens øverste organ. Sikkerheten ivaretas ved at innsender har rolle/rettighet for innsending av årsregnskapet via Altinn, og ved at det bekreftes at årsregnskapet er fastsatt av kompetent organ.

Brønnøysundregistrene, 10.07.2023



Organisasjonsnr: 990 978 069
ØSTFOLD INDREMEDISIN AS

RESULTATREGNSKAP

Beløp i: NOK	Note	2022	2021
RESULTATREGNSKAP			
Inntekter			
Salgsinntekt		6 884 911	6 662 772
Annen driftsinntekt		1 513 090	1 449 675
Sum inntekter		8 398 001	8 112 447
Kostnader			
Varekostnad		227 376	378 502
Lønnskostnad	1, 2, 3	2 934 719	2 996 831
Avskrivning på varige driftsm. og immatr. eiendeler	4	668 866	665 893
Annen driftskostnad	5	1 716 543	1 333 247
Sum kostnader		5 547 504	5 374 473
Driftsresultat		2 850 497	2 737 974
Finansinntekter og finanskostnader			
Annen renteinntekt		15 744	38 100
Annen finansinntekt		5 157	126 601
Sum finansinntekter		20 901	164 701
Verdireduksjon av finansielle instrumenter		4 770	7 363
Annen rentekostnad		102 694	39 486
Annen finanskostnad			213 268
Sum finanskostnader		107 464	260 117
Netto finans		-86 562	-95 416
Ordinært resultat før skattekostnad			
Skattekostnad	6	2 763 934	2 642 558
Ordinært resultat etter skattekostnad		634 552	641 067
Årsresultat		2 129 382	2 001 491
Overføringer og disponeringer			
Ordinært utbytte		420 000	700 000
Tilleggsutbytte		1 700 000	1 500 000
Annen egenkapital		9 382	-198 509
Sum overføringer og disponeringer		2 129 382	2 001 491



Organisasjonsnr: 990 978 069
ØSTFOLD INDREMEDISIN AS

BALANSE

Beløp i: NOK	Note	2022	2021
BALANSE - EIENDELER			
Anleggsmidler			
Immaterielle eiendeler			
Varige driftsmidler			
Tomter, bygninger og annen fast eiendom			
	4	4 274 400	4 378 600
Driftsløsøre, inventar, verktøy, kontormaskiner og lign.			
	4	1 557 553	1 809 175
Sum varige driftsmidler			
		5 831 953	6 187 775
Finansielle anleggsmidler			
Investeringer i aksjer og andeler			
		975 898	835 181
Andre fordringer			
	7, 8	31 598	200
Sum finansielle anleggsmidler			
		1 007 496	835 381
Sum anleggsmidler			
		6 839 449	7 023 156
Omløpsmidler			
Varer			
Varer			
		277 502	195 000
Sum varer			
		277 502	195 000
Fordringer			
Kundefordringer			
	9	58 931	33 459
Andre fordringer			
	8	106 610	73 438
Sum fordringer			
		165 541	106 897
Investeringer			
Markedsbaserte aksjer			
		13 535	18 305
Sum investeringer			
		13 535	18 305
Bankinnskudd, kontanter og lignende			
Bankinnskudd, kontanter og lignende			
	10	1 366 825	1 345 397
Sum bankinnskudd, kontanter og lignende			
		1 366 825	1 345 397
Sum omløpsmidler			
		1 823 403	1 665 599
SUM EIENDELER			
		8 662 852	8 688 755
BALANSE - EGENKAPITAL OG GJELD			



Egenkapital			
Innskutt egenkapital			
Aksjekapital (100 aksjer à kr 1 000,00)	11, 12	100 000	100 000
Sum innskutt egenkapital		100 000	100 000
Opptjent egenkapital			
Annen egenkapital	12	3 234 429	3 225 047
Sum opptjent egenkapital		3 234 429	3 225 047
Sum egenkapital	12	3 334 429	3 325 047
Gjeld			
Langsiktig gjeld			
Annen langsiktig gjeld			
Gjeld til kredittinstitusjoner	13	2 305 946	2 486 087
Sum annen langsiktig gjeld		2 305 946	2 486 087
Sum langsiktig gjeld		2 305 946	2 486 087
Kortsiktig gjeld			
Leverandørgjeld		95 728	85 473
Betalbar skatt	6, 14	634 552	641 067
Skyldige offentlige avgifter		157 843	175 888
Utbytte		1 920 000	1 700 000
Annen kortsiktig gjeld		214 354	275 193
Sum kortsiktig gjeld		3 022 477	2 877 621
Sum gjeld		5 328 423	5 363 708
SUM EGENKAPITAL OG GJELD		8 662 852	8 688 755



Organisasjonsnr: 990 978 069
ØSTFOLD INDREMEDISIN AS

NOTEOPPLYSNINGER - SELSKAP - alle poster oppgitt i hele tall

Note

Regnskapsprinsipper

Årsregnskapet er satt opp i samsvar med regnskapsloven og god regnskapsskikk for små foretak. Driftsinntekter Tjenester inntektsføres etter hvert som de leveres. Annen driftsinntekt er i sin helhet offentlige tilskudd. Klassifisering og vurdering av balanseposter Omløpsmidler og kortsiktig gjeld omfatter poster som knytter seg til varekretsløpet. For andre poster enn kundefordringer omfattes poster som forfaller til betaling innen ett år etter transaksjonsdagen. Anleggsmidler er eiendeler bestemt til varig eie og bruk. Langsiktig gjeld er gjeld som forfaller senere enn ett år etter transaksjonsdagen. Omløpsmidler vurderes til laveste av anskaffelseskost og virkelig verdi. Kortsiktig gjeld balanseføres til nominelt beløp på etableringstidspunktet. Anleggsmidler vurderes til anskaffelseskost. Varige anleggsmidler avskrives etter en fornuftig avskrivningsplan. Anleggsmidlene nedskrives til virkelig verdi ved verdifall som ikke forventes å være forbigående. Langsiktig gjeld med unntak av andre avsetninger balanseføres til nominelt beløp på etableringstidspunktet. Fordringer Kundefordringer og andre fordringer er oppført i balansen til pålydende etter fradrag for avsetning til forventet tap. Avsetning til tap gjøres på grunnlag av individuelle vurderinger av de enkelte fordringene. I tillegg gjøres det for øvrige kundefordringer en uspesifisert avsetning for å dekke antatt tap. Varebeholdninger Lager av innkjøpte varer er verdsatt til laveste av anskaffelseskost etter FIFO- prinsippet og virkelig verdi. Varige driftsmidler Varige driftsmidler balanseføres og avskrives over driftsmidlenes levetid dersom de har antatt levetid over 3 år og har en kostpris som overstiger kr 15.000. Direkte vedlikehold av driftsmidler kostnadsføres løpende under driftskostnader, mens påkostninger eller forbedringer tillegges driftsmidlets kostpris og avskrives i takt med driftsmidlet. Forøvrig er følgende regnskapsprinsipper anvendt: FIFO-metoden for tilordning av anskaffelseskost for ombyttbare finansielle eiendeler, laveste verdis prinsipp for markedsbaserte finansielle omløpsmidler, forsikret pensjonsforpliktelse er ikke balanseført - kostnaden er lik premien, leieavtaler er ikke balanseført. Skatt Skattekostnaden i resultatregnskapet omfatter både periodens betalbare skatt og endring i utsatt skatt. Utsatt skatt er beregnet med 22% på grunnlag av de midlertidige forskjeller som eksisterer mellom regnskapsmessige og skattemessige verdier, samt skattemessig underskudd til fremføring ved utgangen av regnskapsåret. Skatteøkende og skattereduserende midlertidige forskjeller som reverserer eller kan reversere i samme periode er utlignet og skattevirkningen er beregnet på nettogrunnlaget. Selskapet har ikke endret regnskapsprinsipp fra 2021 til 2022.

Note

3

Antall årsverk i regnskapsåret

3.00

Note

1

Spesifisering av resultatregnskapet



Lønnskostnader

<u>Lønn</u>	<u>Årets</u>	<u>Fjorårets</u>
	2117112.00	2170854.00
<u>Folketrygdavgift</u>	<u>Årets</u>	<u>Fjorårets</u>
	379037.00	375004.00
<u>Pensjonskostnader</u>	<u>Årets</u>	<u>Fjorårets</u>
	-9398.00	
<u>Andre ytelser</u>	<u>Årets</u>	<u>Fjorårets</u>
	447968.00	450973.00
<u>Sum lønnskostnader</u>	<u>Årets</u>	<u>Fjorårets</u>
	2934719.00	2996831.00

Note

Ekstraordinære inntekter og kostnader

<u>Sum</u>	<u>Beløp</u>	
<u>Balanseført verdi 31.12.</u>	<u>Varige driftsmidler</u>	<u>Immaterielle eiend.</u>

Konsernregnskap

Morselskapet sitt navn

Forretningskontor for morselskapet

Begrunnelse for at datterselskap er utelatt fra konsolideringen

Konsern, tilknyttet selskap m.v. - fordringer og gjeld

Fordringer

<u>Samlet beløp - tilknyttet selskap</u>	<u>Årets</u>	<u>Fjorårets</u>
<u>Samlet beløp - foretak i samme konsern</u>	<u>Årets</u>	<u>Fjorårets</u>
<u>Samlet beløp - foretak i samme konsern</u>	<u>Årets</u>	<u>Fjorårets</u>
<u>Samlet beløp - felles kontrollert virksomhet</u>	<u>Årets</u>	<u>Fjorårets</u>



Pantstillelse Beløp

Note

7

Fordringer

Fordringer som forfaller senere enn ett år etter regnskapsårets slutt
10200.00

Mer om fordringer

Beholdning av egne aksjer Antall Pålydende Andel av aksjek.

Note

13

Gjeld

Gjeld som forfaller til betaling mer enn fem år etter regnskapsårets slutt
2024906.00

Gjeld sikret ved pant eller lignende sikkerhet i eiendeler
2024906.00

Balanseført verdi av de pantsatte eiendeler
2562000.00

Summen av garantiforpliktelser som ikke er regnskapsført

Garantiforpliktelser som er sikret ved pant

Mer om gjeld

Note

8

Lån og sikkerhetsstillelse til medlemmer
Er det gitt lån eller sikkerhetsstillelse til ledende personer: Nei

Opplysninger om: Medlemmer av:

Mer om lån og sikkerhetsstillelse

Note

Noteopplysninger ut over minimumskravene for små foretak
Se eventuelle andre vedlegg.



Til generalforsamlingen i Østfold Indremedisin AS

Uavhengig revisors beretning

Konklusjon

Vi har revidert årsregnskapet for Østfold Indremedisin AS som består av balanse per 31. desember 2022, resultatregnskap for regnskapsåret avsluttet per denne datoen og noter til årsregnskapet, herunder et sammendrag av viktige regnskapsprinsipper.

Etter vår mening

- oppfyller årsregnskapet gjeldende lovkrav, og
- gir årsregnskapet et rettviseende bilde av selskapets finansielle stilling per 31. desember 2022, og av dets resultater for regnskapsåret avsluttet per denne datoen i samsvar med regnskapslovens regler og god regnskapsskikk i Norge.

Grunnlag for konklusjonen

Vi har gjennomført revisjonen i samsvar med International Standards on Auditing (ISA-ene). Våre oppgaver og plikter i henhold til disse standardene er beskrevet nedenfor under *Revisors oppgaver og plikter ved revisjonen av årsregnskapet*. Vi er uavhengige av selskapet i samsvar med kravene i relevante lover og forskrifter i Norge og International Code of Ethics for Professional Accountants (inkludert internasjonale uavhengighetsstandarder) utstedt av International Ethics Standards Board for Accountants (IESBA-reglene), og vi har overholdt våre øvrige etiske forpliktelser i samsvar med disse kravene. Innhentet revisjonsbevis er etter vår vurdering tilstrekkelig og hensiktsmessig som grunnlag for vår konklusjon.

Styrets og daglig leders ansvar for årsregnskapet

Styret og daglig leder (ledelsen) er ansvarlige for å utarbeide årsregnskapet og for at det gir et rettviseende bilde i samsvar med regnskapslovens regler og god regnskapsskikk i Norge. Ledelsen er også ansvarlig for slik internkontroll som den finner nødvendig for å kunne utarbeide et årsregnskap som ikke inneholder vesentlig feilinformasjon, verken som følge av misligheter eller utilsiktede feil.

Ved utarbeidelsen av årsregnskapet må ledelsen ta standpunkt til selskapets evne til fortsatt drift og opplyse om forhold av betydning for fortsatt drift. Forutsetningen om fortsatt drift skal legges til grunn for årsregnskapet så lenge det ikke er sannsynlig at virksomheten vil bli avvirket.

Revisors oppgaver og plikter ved revisjonen av årsregnskapet

Vårt mål er å oppnå betryggende sikkerhet for at årsregnskapet som helhet ikke inneholder vesentlig feilinformasjon, verken som følge av misligheter eller utilsiktede feil, og å avgi en revisjonsberetning som inneholder vår konklusjon. Betryggende sikkerhet er en høy grad av sikkerhet, men ingen garanti for at en revisjon utført i samsvar med ISA-ene, alltid vil avdekke vesentlig feilinformasjon. Feilinformasjon kan oppstå som følge av misligheter eller utilsiktede feil. Feilinformasjon er å anse som vesentlig dersom den enkeltvis eller samlet med rimelighet kan forventes å påvirke de økonomiske beslutningene som brukerne foretar på grunnlag av årsregnskapet.

PricewaterhouseCoopers AS, Østfold Næringspark, Vangsveien 10, Postboks 1036, NO-1803 Askim
T: 02316, org. no.: 987 009 713 MVA, www.pwc.no
Statsautoriserte revisorer, medlemmer av Den norske Revisorforening og autorisert regnskapsførerselskap



For videre beskrivelse av revisors oppgaver og plikter vises det til:
<https://revisorforeningen.no/revisjonsberetninger>

Askim, 13. juni 2023
PricewaterhouseCoopers AS

Dag Olav Haugen
Statsautorisert revisor
(elektronisk signert)



 Securely signed with Brevio

Revisjonsberetning

Signers:

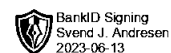
Name	Method	Date
Haugen, Dag Olav	BANKID	2023-06-13 12:42

This document package contains:

- Closing page (this page)
- The original document(s)
- The electronic signatures. These are not visible in the document, but are electronically integrated.



This file is sealed with a digital signature.
The seal is a guarantee for the authenticity
of the document.

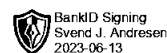


Årsregnskap for 2022

**Østfold Indremedisin AS
1706 SARPSBORG**

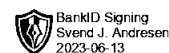
Innhold

Resultatregnskap
Balanse
Noter
Revisjonsberetning



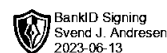
Resultatregnskap for 2022 Østfold Indremedisin AS 990 978 069

	Note	2022	2021
Salgsinntekt		6 884 911	6 662 772
Annen driftsinntekt		1 513 090	1 449 675
Sum driftsinntekter		8 398 001	8 112 447
Varekostnad		-227 376	-378 502
Lønnskostnad	1, 2, 3	-2 934 719	-2 996 831
Avskrivning på varige driftsm. og immatr. eiendeler	4	-668 866	-665 893
Annen driftskostnad	5	-1 716 543	-1 333 247
Sum driftskostnader		-5 547 504	-5 374 473
Driftsresultat		2 850 497	2 737 974
Annen renteinntekt		15 744	38 100
Annen finansinntekt		5 157	126 601
Sum finansinntekter		20 901	164 701
Verdireduksjon av finansielle instrumenter		-4 770	-7 363
Annen rentekostnad		-102 694	-39 486
Annen finanskostnad		0	-213 268
Sum finanskostnader		-107 464	-260 117
Netto finans		-86 562	-95 416
Resultat før skattekostnad		2 763 934	2 642 558
Skattekostnad	6	-634 552	-641 067
Årsresultat		2 129 382	2 001 491
Overføringer			
Utbytte		420 000	700 000
Tilleggsutbytte		1 700 000	1 500 000
Annen egenkapital		9 382	-198 509
Sum		2 129 382	2 001 491



Balanse pr. 31. desember 2022 Østfold Indremedisin AS 990 978 069

	Note	2022	2021
EIENDELER			
Anleggsmidler			
Varige driftsmidler			
Tomter, bygninger og annen fast eiendom	4	4 274 400	4 378 600
Driftsløsøre, inventar, verktøy, kontormaskiner og lign.	4	1 557 553	1 809 175
Sum varige driftsmidler		5 831 953	6 187 775
Finansielle anleggsmidler			
Investeringer i aksjer og andeler		975 898	835 181
Andre fordringer	7, 8	31 598	200
Sum finansielle anleggsmidler		1 007 496	835 381
Sum anleggsmidler		6 839 449	7 023 156
Omløpsmidler			
Varer		277 502	195 000
Sum varer		277 502	195 000
Fordringer			
Kundefordringer	9	58 931	33 459
Andre fordringer	8	106 610	73 438
Sum fordringer		165 541	106 897
Investeringer			
Markedsbaserte aksjer		13 535	18 305
Sum investeringer		13 535	18 305
Bankinnskudd, kontanter og lignende	10	1 366 825	1 345 397
Sum bankinnskudd, kontanter og lignende		1 366 825	1 345 397
Sum omløpsmidler		1 823 403	1 665 599
Sum eiendeler		8 662 852	8 688 755



Balanse pr. 31. desember 2022 Østfold Indremedisin AS 990 978 069

	Note	2022	2021
EGENKAPITAL OG GJELD			
Egenkapital			
Innskutt egenkapital			
Aksjekapital (100 aksjer à kr 1 000,00)	11, 12	100 000	100 000
Sum innskutt egenkapital		100 000	100 000
Opptjent egenkapital			
Annen egenkapital	12	3 234 429	3 225 047
Sum opptjent egenkapital		3 234 429	3 225 047
Sum egenkapital	12	3 334 429	3 325 047
Gjeld			
Annen langsiktig gjeld			
Gjeld til kredittinstitusjoner	13	2 305 946	2 486 087
Sum annen langsiktig gjeld		2 305 946	2 486 087
Sum langsiktig gjeld		2 305 946	2 486 087
Kortsiktig gjeld			
Leverandørgjeld		95 728	85 473
Betalbar skatt	6, 14	634 552	641 067
Skyldige offentlige avgifter		157 843	175 888
Utbytte		1 920 000	1 700 000
Annen kortsiktig gjeld		214 354	275 193
Sum kortsiktig gjeld		3 022 477	2 877 621
Sum gjeld		5 328 423	5 363 708
Sum egenkapital og gjeld		8 662 852	8 688 755

SARPSBORG 13.06.2023
Østfold Indremedisin AS

Svend Johannes Andresen
Styreleder



Noter 2022

Østfold Indremedisin AS

Regnskapsprinsipper

Årsregnskapet er satt opp i samsvar med regnskapsloven og god regnskapsskikk for små foretak.

Driftsinntekter

Tjenester inntektsføres etter hvert som de leveres. Annen driftsinntekt er i sin helhet offentlige tilskudd.

Klassifisering og vurdering av balanseposter

Omløpsmidler og kortsiktig gjeld omfatter poster som knytter seg til varekretsløpet. For andre poster enn kundefordringer omfattes poster som forfaller til betaling innen ett år etter transaksjonsdagen. Anleggsmidler er eiendeler bestemt til varig eie og bruk. Langsiktig gjeld er gjeld som forfaller senere enn ett år etter transaksjonsdagen.

Omløpsmidler vurderes til laveste av anskaffelseskost og virkelig verdi. Kortsiktig gjeld balanseføres til nominelt beløp på etableringstidspunktet.

Anleggsmidler vurderes til anskaffelseskost. Varige anleggsmidler avskrives etter en fornuftig avskrivningsplan. Anleggsmidlene nedskrives til virkelig verdi ved verdifall som ikke forventes å være forbigående. Langsiktig gjeld med unntak av andre avsetninger balanseføres til nominelt beløp på etableringstidspunktet.

Fordringer

Kundefordringer og andre fordringer er oppført i balansen til pålydende etter fradrag for avsetning til forventet tap. Avsetning til tap gjøres på grunnlag av individuelle vurderinger av de enkelte fordringene. I tillegg gjøres det for øvrige kundefordringer en uspesifisert avsetning for å dekke antatt tap.

Varebeholdninger

Lager av innkjøpte varer er verdsatt til laveste av anskaffelseskost etter FIFO- prinsippet og virkelig verdi.

Varige driftsmidler

Varige driftsmidler balanseføres og avskrives over driftsmidlenes levetid dersom de har antatt levetid over 3 år og har en kostpris som overstiger kr 15.000. Direkte vedlikehold av driftsmidler kostnadsføres løpende under driftskostnader, mens påkostninger eller forbedringer tillegges driftsmidlets kostpris og avskrives i takt med driftsmidlet.

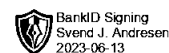
Forøvrig er følgende regnskapsprinsipper anvendt:

FIFO-metoden for tilordning av anskaffelseskost for ombyttbare finansielle eiendeler, laveste verdis prinsipp for markedsbaserte finansielle omløpsmidler, forsikret pensjonsforpliktelse er ikke balanseført - kostnaden er lik premien, leieavtaler er ikke balanseført.

Skatt

Skattekostnaden i resultatregnskapet omfatter både periodens betalbare skatt og endring i utsatt skatt. Utsatt skatt er beregnet med 22% på grunnlag av de midlertidige forskjeller som eksisterer mellom regnskapsmessige og skattemessige verdier, samt skattemessig underskudd til fremføring ved utgangen av regnskapsåret. Skatteøkende og skattereduserende midlertidige forskjeller som reverserer eller kan reversere i samme periode er utlignet og skattevirkningen er beregnet på nettogrunnlaget.

Selskapet har ikke endret regnskapsprinsipp fra 2021 til 2022.



Note 1 - Lønnskostnader etc

	2022	2021
Lønn	2 117 112	2 170 854
Arbeidsgiveravgift	379 037	375 004
Pensjonskostnader	-9 398	
Andre ytelser / Refusjoner	447 968	450 973
Sum	2 934 719	2 996 831

Note 2 - Obligatorisk tjenstepensjon

Virksomheten er pliktig til å ha tjenstepensjonsordning etter lov om obligatorisk tjenstepensjon. Gjeldende pensjonsordning oppfyller kravene etter loven.

Note 3 - Antall årsverk

Selskapet har hatt 3 årsverk sysselsatt i regnskapsåret.

Note 4 - Spesifikasjon av varige driftsmidler

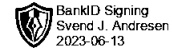
	Bygning og annen fast eiendom	Driftsløsøre, inventar o.l	Sum
Anskaffelseskost 01.01.2022	4 871 834	5 790 285	10 662 119
Tilgang i året	0	313 044	313 044
Avgang i året	0	0	0
Anskaffelseskost 31.12.2022	4 871 834	6 103 329	10 975 163
Akk. av- og nedskr. 01.01.2022	-493 234	-3 981 110	-4 474 344
Akkumulerte avskr. 31.12.2022	-597 434	-4 545 776	-5 143 210
Balansført verdi pr. 31.12.2022	4 274 400	1 557 553	5 831 953
Årets avskrivninger	-104 200	-564 666	-668 866
Økonomisk levetid	10 - 50 år	0 - 10 år	
Avskrivningsplan: Lineær	2 - 10 %	0 - 33,33 %	

Note 5 - Revisjon

	2022	2021
Revisjon	32 500	40 000
Andre tjenester	0	0
Sum godtgjørelse til revisor	32 500	40 000

Mer om ytelser til revisjon

Beløpet inkluderer merverdiavgift.



Note 6 - Skatt

	2022	2021
Ordinært resultat før skattekostnad	2 763 934	2 642 558
+/- Permanente forskjeller	4 896	98 103
+/- Årets endring i midlertidige forskjeller	115 496	173 281
Årets skattegrunnlag	2 884 326	2 913 942
Betalbar inntektsskatt for selskapet basert på 22%	634 552	641 067
Sum	634 552	641 067
Skattekostnad i resultatregnskapet	634 552	641 067
Betalbar skatt i skattekostnad	634 552	641 067
Betalbar skatt i balansen	634 552	641 067

Note 7 - Fordringer

Fordringer som forfaller senere enn ett år etter regnskapsårets slutt 10 200

Note 8 - Lån og sikkerhetsstillelse til ledende personer

Selskapet har ikke gitt lån eller sikkerhetsstillelse til ledende personer, aksjeeiere med videre.

Note 9 - Kundefordringer

Kundefordringer er vurdert til pålydende, nedskrevet med forventet tap på fordringer.

	2022	2021
Kundefordringer til pålydende	58 931	33 459
Avsatt til dekning av usikre fordringer		
Netto oppførte kundefordringer	58 931	33 459

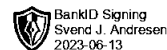
Note 10 - Bankinnskudd

I posten for bankinnskudd inngår egen konto for bundne skattetrekksmidler med kr 80 595. Skyldig skattetrekk er kr 80 594.

Note 11 - Aksjekapital og aksjonærer

Aksjeklasse	Antall aksjer	Pålydende	Bokført verdi
Ordinære aksjer	100	1 000,00	100 000,00
Sum	100		100 000,00

Aksjeeier	Antall aksjer	Eierandel	Aksjeklasse
Andresen, Svend Johannes	100	100,00%	Ordinære aksjer
Totalt antall aksjer	100	100,00%	



Note 12 - Egenkapital

	Aksjekapital	Annen EK	Sum
Egenkapital 01.01.2022	100 000	3 225 047	3 325 047
Tilleggsutbytte		-1 700 000	-1 700 000
Årets resultat		2 129 382	2 129 382
Avsatt utbytte		-420 000	-420 000
Egenkapital 31.12.2022	100 000	3 234 429	3 334 429

Note 13 - Gjeld

	Beløp
Del av gjeld som forfaller til betaling mer enn fem år etter regnskapsårets slutt	2 024 906
Gjeld som er sikret ved pant eller lignende sikkerhet i eiendeler	2 024 906
Balanseført verdi av de pantsatte eiendeler	2 562 000

Note 14 - Midl. forskjeller - Utsatt skatt/skattefordel

Utsatt skatt/utsatt skattefordel i balansen avsettes på grunnlag av forskjeller mellom regnskapsmessige og skattemessige verdier i henhold til norsk regnskapsstandard for skatt. Midlertidige skatteøkende og skattereduserende forskjeller som kan utlignes er nettoført.

Midlertidige forskjeller knyttet til:	01.01.2022	31.12.2022	Endring
Anleggsmidler	-595 520	-702 802	107 282
Gevinst- og tapskonto	41 066	32 852	8 214
Netto forskjeller	-554 454	-669 950	115 496
Skattereduserende forskjeller som ikke kan utlignes	554 454	669 950	-115 496
Sum midlertidige forskjeller	0	0	0
Utsatt skattefordel 31.12.22. basert på 22%	0	0	0

Ut fra forsiktighetshensyn balanseføres ikke utsatt skattefordel på kr 147 389



Noter 2022

Østfold Indremedisin AS

Regnskapsprinsipper

Årsregnskapet er satt opp i samsvar med regnskapsloven og god regnskapsskikk for små foretak.

Driftsinntekter

Tjenester inntektsføres etter hvert som de leveres. Annen driftsinntekt er i sin helhet offentlige tilskudd.

Klassifisering og vurdering av balanseposter

Omløpsmidler og kortsiktig gjeld omfatter poster som knytter seg til varekretsløpet. For andre poster enn kundefordringer omfattes poster som forfaller til betaling innen ett år etter transaksjonsdagen. Anleggsmidler er eiendeler bestemt til varig eie og bruk. Langsiktig gjeld er gjeld som forfaller senere enn ett år etter transaksjonsdagen.

Omløpsmidler vurderes til laveste av anskaffelseskost og virkelig verdi. Kortsiktig gjeld balanseføres til nominelt beløp på etableringstidspunktet.

Anleggsmidler vurderes til anskaffelseskost. Varige anleggsmidler avskrives etter en fornuftig avskrivningsplan. Anleggsmidlene nedskrives til virkelig verdi ved verdifall som ikke forventes å være forbigående. Langsiktig gjeld med unntak av andre avsetninger balanseføres til nominelt beløp på etableringstidspunktet.

Fordringer

Kundefordringer og andre fordringer er oppført i balansen til pålydende etter fradrag for avsetning til forventet tap. Avsetning til tap gjøres på grunnlag av individuelle vurderinger av de enkelte fordringene. I tillegg gjøres det for øvrige kundefordringer en uspesifisert avsetning for å dekke antatt tap.

Varebeholdninger

Lager av innkjøpte varer er verdsatt til laveste av anskaffelseskost etter FIFO- prinsippet og virkelig verdi.

Varige driftsmidler

Varige driftsmidler balanseføres og avskrives over driftsmidlenes levetid dersom de har antatt levetid over 3 år og har en kostpris som overstiger kr 15.000. Direkte vedlikehold av driftsmidler kostnadsføres løpende under driftskostnader, mens påkostninger eller forbedringer tillegges driftsmidlets kostpris og avskrives i takt med driftsmidlet.

Forøvrig er følgende regnskapsprinsipper anvendt:

FIFO-metoden for tilordning av anskaffelseskost for ombyttbare finansielle eiendeler, laveste verdis prinsipp for markedsbaserte finansielle omløpsmidler, forsikret pensjonsforpliktelse er ikke balanseført - kostnaden er lik premien, leieavtaler er ikke balanseført.

Skatt

Skattekostnaden i resultatregnskapet omfatter både periodens betalbare skatt og endring i utsatt skatt. Utsatt skatt er beregnet med 22% på grunnlag av de midlertidige forskjeller som eksisterer mellom regnskapsmessige og skattemessige verdier, samt skattemessig underskudd til fremføring ved utgangen av regnskapsåret. Skatteøkende og skattereduserende midlertidige forskjeller som reverserer eller kan reversere i samme periode er utlignet og skattevirkningen er beregnet på netto grunnlaget.

Selskapet har ikke endret regnskapsprinsipp fra 2021 til 2022.



Note 1 - Lønnskostnader etc

	2022	2021
Lønn	2 117 112	2 170 854
Arbeidsgiveravgift	379 037	375 004
Pensjonskostnader	-9 398	
Andre ytelser / Refusjoner	447 968	450 973
Sum	2 934 719	2 996 831

Note 2 - Obligatorisk tjenestepensjon

Virksomheten er pliktig til å ha tjenestepensjonsordning etter lov om obligatorisk tjenestepensjon. Gjeldende pensjonsordning oppfyller kravene etter loven.

Note 3 - Antall årsverk

Selskapet har hatt 3 årsverk sysselsatt i regnskapsåret.

Note 4 - Spesifikasjon av varige driftsmidler

	Bygning og annen fast eiendom	Driftsløsøre, inventar o.l	Sum
Anskaffelseskost 01.01.2022	4 871 834	5 790 285	10 662 119
Tilgang i året	0	313 044	313 044
Avgang i året	0	0	0
Anskaffelseskost 31.12.2022	4 871 834	6 103 329	10 975 163
Akk. av- og nedskr. 01.01.2022	-493 234	-3 981 110	-4 474 344
Akkumulerte avskr. 31.12.2022	-597 434	-4 545 776	-5 143 210
Balanseført verdi pr. 31.12.2022	4 274 400	1 557 553	5 831 953
Årets avskrivninger	-104 200	-564 666	-668 866
Økonomisk levetid	10 - 50 år	0 - 10 år	
Avskrivningsplan: Lineær	2 - 10 %	0 - 33,33 %	

Note 5 - Revisjon

	2022	2021
Revisjon	32 500	40 000
Andre tjenester	0	0
Sum godtgjørelse til revisor	32 500	40 000

Mer om ytelser til revisjon

Beløpet inkluderer merverdiavgift.



Note 6 - Skatt

	2022	2021
Ordinært resultat før skattekostnad	2 763 934	2 642 558
+/- Permanente forskjeller	4 896	98 103
+/- Årets endring i midlertidige forskjeller	115 496	173 281
Årets skattegrunnlag	2 884 326	2 913 942
Betalbar inntektsskatt for selskapet basert på 22%	634 552	641 067
Sum	634 552	641 067
Skattekostnad i resultatregnskapet	634 552	641 067
Betalbar skatt i skattekostnad	634 552	641 067
Betalbar skatt i balansen	634 552	641 067

Note 7 - Fordringer

Fordringer som forfaller senere enn ett år etter regnskapsårets slutt

10 200

Note 8 - Lån og sikkerhetsstillelse til ledende personer

Selskapet har ikke gitt lån eller sikkerhetsstillelse til ledende personer, aksjeeiere med videre.

Note 9 - Kundefordringer

Kundefordringer er vurdert til pålydende, nedskrevet med forventet tap på fordringer.

	2022	2021
Kundefordringer til pålydende	58 931	33 459
Avsatt til dekning av usikre fordringer		
Netto oppførte kundefordringer	58 931	33 459

Note 10 - Bankinnskudd

I posten for bankinnskudd inngår egen konto for bundne skattetrekksmidler med kr 80 595. Skyldig skattetrekk er kr 80 594.

Note 11 - Aksjekapital og aksjonærer

Aksjeklasse	Antall aksjer	Pålydende	Bokført verdi
Ordinære aksjer	100	1 000,00	100 000,00
Sum	100		100 000,00

Aksjeeier	Antall aksjer	Eierandel	Aksjeklasse
Andresen, Svend Johannes	100	100,00%	Ordinære aksjer
Totalt antall aksjer	100	100,00%	



Note 12 - Egenkapital

	Aksjekapital	Annen EK	Sum
Egenkapital 01.01.2022	100 000	3 225 047	3 325 047
Tilleggsutbytte		-1 700 000	-1 700 000
Årets resultat		2 129 382	2 129 382
Avsatt utbytte		-420 000	-420 000
Egenkapital 31.12.2022	100 000	3 234 429	3 334 429

Note 13 - Gjeld

	Beløp
Del av gjeld som forfaller til betaling mer enn fem år etter regnskapsårets slutt	2 024 906
Gjeld som er sikret ved pant eller lignende sikkerhet i eiendeler	2 024 906
Balanseført verdi av de pantsatte eiendeler	2 562 000

Note 14 - Midl. forskjeller - Utsatt skatt/skattefordel

Utsatt skatt/utsatt skattefordel i balansen avsettes på grunnlag av forskjeller mellom regnskapsmessige og skattemessige verdier i henhold til norsk regnskapsstandard for skatt. Midlertidige skatteøkende og skattereduserende forskjeller som kan utlignes er nettoført.

Midlertidige forskjeller knyttet til:	01.01.2022	31.12.2022	Endring
Anleggsmidler	-595 520	-702 802	107 282
Gevinst- og tapskonto	41 066	32 852	8 214
Netto forskjeller	-554 454	-669 950	115 496
Skattereduserende forskjeller som ikke kan utlignes	554 454	669 950	-115 496
Sum midlertidige forskjeller	0	0	0
Utsatt skattefordel 31.12.22. basert på 22%	0	0	0

Ut fra forsiktighetshensyn balanseføres ikke utsatt skattefordel på kr 147 389