



ÅRSREGNSKAPET FOR REGNSKAPSÅRET 2024 - GENERELL INFORMASJON

Enheten

Organisasjonsnummer:	989 216 325
Organisasjonsform:	Aksjeselskap
Foretaksnavn:	BOBILSENTRET HOLDING AS
Forretningsadresse:	Nøsthaugvegen 11 7820 SPILLUM

Regnskapsår

Årsregnskapets periode:	01.01.2024 - 31.12.2024
-------------------------	-------------------------

Konsern

Mørselskap i konsern:	Ja
Konsernregnskap lagt ved:	Ja

Regnskapsregler

Regler for små foretak benyttet:	Nei
Benyttet ved utarbeidelsen av årsregnskapet til selskapet:	Regnskapslovens alminnelige regler
Benyttet ved utarbeidelsen av årsregnskapet til konsernet:	Regnskapslovens alminnelige regler

Årsregnskapet fastsatt av kompetent organ

Bekreftet av representant for selskapet:	Frida Kveli
Dato for fastsettelse av årsregnskapet:	05.02.2025

Grunnlag for avgivelse

År 2024: Årsregnskapet er elektronisk innlevert
År 2023: Tall er hentet fra elektronisk innlevert årsregnskap fra 2024

Det er ikke krav til at årsregnskapet m.v. som sendes til Regnskapsregisteret er undertegnet. Kontrollen på at dette er utført ligger hos revisor/enhetens øverste organ. Sikkerheten ivaretas ved at innsender har rolle/rettighet for innsending av årsregnskapet via Altinn, og ved at det bekreftes at årsregnskapet er fastsatt av kompetent organ.

Brønnøysundregistrene, 17.02.2026



Resultatregnskap

Beløp i: NOK	Note	2024	2023
RESULTATREGNSKAP			
Kostnader			
Annen driftskostnad		53 245	50 644
Sum kostnader	3,10	53 245	50 644
Driftsresultat		-53 245	-50 644
Finansinntekter og finanskostnader			
Inntekt på investering i datterselskap og tilknyttet selskap	4	1 990 570	30 861
Annen renteinntekt		388	-158
Sum finansinntekter		1 990 958	30 703
Netto finans		1 990 958	30 703
Resultat før skattekostnad		1 937 713	-19 941
Skattekostnad	8	-11 713	-11 142
Årsresultat		1 949 426	-8 799
Overføringer og disponeringer			
Overføring til/fra fond	6	-9 430	30 861
Ordinært utbytte		2 000 000	1 500 000
Overføringer til/fra annen egenkapital		-41 144	-1 539 660
Sum overføringer og disponeringer		1 949 426	-8 799



Balanse

Beløp i: NOK	Note	2024	2023
BALANSE - EIENDELER			
Anleggsmidler			
Immaterielle eiendeler			
Finansielle anleggsmidler			
Investering i datterselskap	4	13 498 800	13 498 800
Investeringer i tilknyttet selskap	4	674 716	684 146
Sum finansielle anleggsmidler		14 173 516	14 182 946
Sum anleggsmidler		14 173 516	14 182 946
Omløpsmidler			
Varer			
Fordringer			
Konsernfordringer	11	2 000 000	5 200 000
Sum fordringer		2 000 000	5 200 000
Bankinnskudd, kontanter og lignende			
Bankinnskudd, kontanter og lignende	1	46 006	23 576
Sum bankinnskudd, kontanter og lignende		46 006	23 576
Sum omløpsmidler		2 046 006	5 223 576
SUM EIENDELER		16 219 522	19 406 522
BALANSE - EGENKAPITAL OG GJELD			
Egenkapital			
Innskutt egenkapital			
Selskapskapital	5,6	2 950 000	2 950 000
Sum innskutt egenkapital		2 950 000	2 950 000
Opptjent egenkapital			
Fond	4,6	224 716	234 146



Balanse

Beløp i: NOK	Note	2024	2023
Annen egenkapital	6	7 847 404	7 888 548
Sum opptjent egenkapital		8 072 120	8 122 694
Sum egenkapital		11 022 120	11 072 694
Gjeld			
Langsiktig gjeld			
Utsatt skatt	8	282 671	344 169
Sum avsetninger for forpliktelser		282 671	344 169
Annen langsiktig gjeld			
Øvrig langsiktig gjeld	11	2 864 946	6 424 946
Sum annen langsiktig gjeld		2 864 946	6 424 946
Sum langsiktig gjeld		3 147 617	6 769 115
Kortsiktig gjeld			
Betalbar skatt	8	49 785	64 713
Utbytte	6	2 000 000	1 500 000
Sum kortsiktig gjeld		2 049 785	1 564 713
Sum gjeld		5 197 402	8 333 828
SUM EGENKAPITAL OG GJELD		16 219 522	19 406 522



Konsernets resultatregnskap

Beløp i: NOK	Note	2024	2023
RESULTATREGNSKAP			
Inntekter			
Salgsinntekt	2	233 106 061	212 598 029
Annen driftsinntekt	2	1 205 924	1 283 540
Sum inntekter		234 311 985	213 881 569
Kostnader			
Varekostnad	9	194 844 329	178 800 933
Lønnskostnad	3	17 507 009	16 505 228
Avskrivning på varige driftsmidler og immaterielle eiendeler	10	1 291 329	1 297 792
Annen driftskostnad	3,10	7 323 030	7 279 599
Sum kostnader		220 965 697	203 883 552
Driftsresultat		13 346 288	9 998 017
Finansinntekter og finanskostnader			
Inntekt på investering i datterselskap og tilknyttet selskap	4	-9 430	30 861
Annen renteinntekt		3 606	1 181
Annen finansinntekt		0	329 666
Sum finansinntekter		-5 824	361 708
Annen rentekostnad		6 881 528	5 709 658
Annen finanskostnad		331 583	107 306
Sum finanskostnader		7 213 111	5 816 964
Netto finans		-7 218 935	-5 455 256
Resultat før skattekostnad		6 127 353	4 542 761
Skattekostnad	8	712 674	1 118 513
Årsresultat		5 414 679	3 424 248



Konsernets balanse

Beløp i: NOK	Note	2024	2023
BALANSE - EIENDELER			
Anleggsmidler			
Immaterielle eiendeler			
Varige driftsmidler			
Tomter, bygninger og annen fast eiendom	9,10	44 267 136	45 253 336
Driftsløsøre, inventar, verktøy, kontormaskiner og lignende	9,10	374 070	589 386
Sum varige driftsmidler		44 641 206	45 842 722
Finansielle anleggsmidler			
Investeringer i tilknyttet selskap	4	674 716	684 146
Andre fordringer		10 450	80 494
Sum finansielle anleggsmidler		685 166	764 640
Sum anleggsmidler		45 326 372	46 607 362
Omløpsmidler			
Varer			
Varer	9,12	101 303 924	96 335 100
Sum varer		101 303 924	96 335 100
Fordringer			
Kundefordringer		1 040 572	1 493 018
Andre fordringer		1 417 933	7 873 226
Sum fordringer		2 458 505	9 366 244
Bankinnskudd, kontanter og lignende			
Bankinnskudd, kontanter og lignende	1	2 721 202	2 470 007
Sum bankinnskudd, kontanter og lignende		2 721 202	2 470 007
Sum omløpsmidler		106 483 631	108 171 351
SUM EIENDELER		151 810 003	154 778 713

BALANSE - EGENKAPITAL OG GJELD



Konsernets balanse

Beløp i: NOK	Note	2024	2023
Egenkapital			
Innskutt egenkapital			
Selskapskapital	5,6	2 950 000	2 950 000
Annen innskutt egenkapital	6	206 949	206 949
Sum innskutt egenkapital		3 156 949	3 156 949
Opptjent egenkapital			
Fond	4,6	224 716	234 146
Annen egenkapital	6	41 828 111	41 351 594
Sum opptjent egenkapital		42 052 827	41 585 740
Sum egenkapital		45 209 776	44 742 689
Gjeld			
Langsiktig gjeld			
Pensjonsforpliktelser	3	2 947 592	
Utsatt skatt	8	1 394 949	2 281 995
Sum avsetninger for forpliktelser		4 342 541	2 281 995
Annen langsiktig gjeld			
Gjeld til kredittinstitusjoner	7,9	74 723 790	72 417 676
Sum annen langsiktig gjeld		74 723 790	72 417 676
Sum langsiktig gjeld		79 066 331	74 699 671
Kortsiktig gjeld			
Gjeld til kredittinstitusjoner	7,9	6 953 964	17 114 913
Leverandørgjeld		10 373 986	9 518 415
Betalbar skatt	8	1 599 720	1 182 659
Skyldige offentlige avgifter		3 467 716	2 162 759
Utbytte	6	2 000 000	1 500 000
Annen kortsiktig gjeld		3 138 509	3 857 606
Sum kortsiktig gjeld		27 533 895	35 336 352
Sum gjeld		106 600 226	110 036 023
SUM EGENKAPITAL OG GJELD		151 810 002	154 778 712



Til generalforsamlingen i Bobilsentret Holding AS

Uavhengig revisors beretning

Konklusjon

Vi har revidert årsregnskapet for Bobilsentret Holding AS som viser et overskudd i selskapsregnskapet på kr 1.949.426 og et overskudd i konsernregnskapet på kr 5.414.679.

Årsregnskapet består av:

- selskapsregnskapet, som består av balanse per 31. desember 2024, resultatregnskap og kontantstrømoppstilling for regnskapsåret avsluttet per denne datoen og noter til årsregnskapet, herunder et sammendrag av viktige regnskapsprinsipper, og
- konsernregnskapet, som består av balanse per 31. desember 2024, resultatregnskap og kontantstrømoppstilling for regnskapsåret avsluttet per denne datoen og noter til årsregnskapet, herunder et sammendrag av viktige regnskapsprinsipper

Etter vår mening

- oppfyller årsregnskapet gjeldende lovkrav,
- gir selskapsregnskapet et rettviseende bilde av selskapets finansielle stilling per 31. desember 2024 og av dets resultater og kontantstrømmer for regnskapsåret avsluttet per denne datoen i samsvar med regnskapslovens regler og god regnskapsskikk i Norge, og
- gir konsernregnskapet et rettviseende bilde av konsernets finansielle stilling per 31. desember 2024 og av dets resultater og kontantstrømmer for regnskapsåret avsluttet per denne datoen i samsvar med regnskapslovens regler og god regnskapsskikk i Norge.

Grunnlag for konklusjonen

Vi har gjennomført revisjonen i samsvar med International Standards on Auditing (ISA-ene). Våre oppgaver og plikter i henhold til disse standardene er beskrevet nedenfor under *Revisors oppgaver og plikter ved revisjonen av årsregnskapet*. Vi er uavhengige av selskapet og konsernet i samsvar med kravene i relevante lover og forskrifter i Norge og International Code of Ethics for Professional Accountants (inkludert internasjonale uavhengighetsstandarder) utstedt av International Ethics Standards Board for Accountants (IESBA-reglene), og vi har overholdt våre øvrige etiske forpliktelser i samsvar med disse kravene. Innhentet revisjonsbevis er etter vår vurdering tilstrekkelig og hensiktsmessig som grunnlag for vår konklusjon.

Øvrig informasjon

Styret (ledelsen) er ansvarlig for informasjonen i årsberetningen. Vår konklusjon om årsregnskapet ovenfor dekker ikke informasjonen i årsberetningen.

I forbindelse med revisjonen av årsregnskapet er det vår oppgave å lese årsberetningen. Formålet er å vurdere hvorvidt det foreligger vesentlig inkonsistens mellom årsberetningen og årsregnskapet og den kunnskap vi har opparbeidet oss under revisjonen av årsregnskapet, eller hvorvidt informasjon i årsberetningen ellers fremstår som vesentlig feil. Vi har plikt til å rapportere dersom årsberetningen fremstår som vesentlig feil. Vi har ingenting å rapportere i så henseende.

Basert på kunnskapen vi har opparbeidet oss i revisjonen, mener vi at årsberetningen

Godkjent revisjonsselskap



IN REVISJON AS
Foretaksregisteret:
NO 978 085 188 MVA
Bank: 4448.18.41098

Avd. Namdal
Kirkegata 5B,
7800 Namsos
Tlf: +47 913 78 584

Avd. Innherred
Hamnegata 20,
7714 Steinkjer
Tlf: +47 906 29 395

E-post:
adm@inrev.no
Nettside:
www.inrev.no



- er konsistent med årsregnskapet og
- inneholder de opplysninger som skal gis i henhold til gjeldende lovkrav.

Ledelsens ansvar for årsregnskapet

Ledelsen (styret og daglig leder) er ansvarlig for å utarbeide årsregnskapet og for at det gir et rettviseende bilde i samsvar med regnskapslovens regler og god regnskapsskikk i Norge. Ledelsen er også ansvarlig for slik internkontroll som den finner nødvendig for å kunne utarbeide et årsregnskap som ikke inneholder vesentlig feilinformasjon, verken som følge av misligheter eller utilsiktede feil.

Ved utarbeidelsen av årsregnskapet må ledelsen ta standpunkt til selskapets og konsernets evne til fortsatt drift og opplyse om forhold av betydning for fortsatt drift. Forutsetningen om fortsatt drift skal legges til grunn for årsregnskapet så lenge det ikke er sannsynlig at virksomheten vil bli avvirket.

Revisors oppgaver og plikter ved revisjonen av årsregnskapet

Vårt mål er å oppnå betryggende sikkerhet for at årsregnskapet som helhet ikke inneholder vesentlig feilinformasjon, verken som følge av misligheter eller utilsiktede feil, og å avgi en revisjonsberetning som inneholder vår konklusjon. Betryggende sikkerhet er en høy grad av sikkerhet, men ingen garanti for at en revisjon utført i samsvar med ISA-ene, alltid vil avdekke vesentlig feilinformasjon. Feilinformasjon kan oppstå som følge av misligheter eller utilsiktede feil. Feilinformasjon er å anse som vesentlig dersom den enkeltvis eller samlet med rimelighet kan forventes å påvirke de økonomiske beslutninger som brukerne foretar på grunnlag av årsregnskapet.

For videre beskrivelse av revisors oppgaver og plikter vises det til:
<https://revisorforeningen.no/revisjonsberetninger>

Namsos, 5. februar 2025
IN Revisjon AS

Carl Anders Sjøli
statsautorisert revisor



STYRETS KONSERNÅRSBERETNING 2024

FOR

BOBILSENTERET HOLDING AS

Virksomhetens art og hvor den drives.

Bobilsenteret Holding as eier Bobilsenteret Namsos AS, Nøsthaugveien AS og 33% i Nordland Caravan AS som har som hovedaktivitet utleie av eiendom på Tverrlandet. Bobilsenteret Namsos AS forestår salg av nye og brukte bobiler, nye og brukte campingvogner samt utstyr tilknyttet disse og verksteddrift i Namsos og avdeling i Bodø. Nøsthaugveien AS driver med eiendom. Selskapet driver sin virksomhet i Namsos Kommune og eies med 100% av morselskapet.

Analyse av årsregnskapet og sentrale risikoer og usikkerhetsfaktorer.

I 2024 hadde selskapet et overskudd på kr 1.949.426,- etter skatt. Konsernet har en betydelig omsetningsøkning sammenlignet med 2023. Dette forklares med endring av markedsforholdene. Det forventes tilsvarende omsetning i 2025. Konsernets resultat ble kr 5.414.679,- etter skatt. Styret er fornøyd med dette.

Den samlede ordinære investeringen i varige driftsmidler i 2024 var på kr 139.812,- og en avgang på kr 50.000,-. Investeringen består hovedsakelig kjøp av driftsmidler. Totalkapitalen var per 31.12.2024 på kr 16.219.522,- i morselskapet og kr 151.810.002,- i konsernet, sammenlignet med kr 19.406.522,- og kr 154.778.712,- året før.

Egenkapitalandelen per 31.12.2024 var 70% i morselskapet og 29,8% i konsernet, mot 57,1% og 28,9% per 31.12.2023. Som kontantstrømoppstillingen viser hadde konsernet en positiv kontantstrøm på kr 9.655.843,- fra operasjonelle aktiviteter. På investeringsaktivitetene var det en negativ kontantstrøm på kr 49.812,-. Kontantstrømmen fra drift har i hovedsak redusert konsernets kortsiktige lånebelastning. Den likviditetsmessige stillingen ved årsskiftet og gjennom året, har etter styrets mening vært rimelig god.

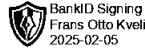
Som følge av at Bobilsenteret Namsos AS har betydelig import, er utviklingen i valutamarkedet viktige. En eventuell svekkelse av norske kroner mot euro vil være uheldig, fordi alt av import betales i euro.

Verken morselskapet eller konsernet driver egen forskning eller utvikling etter den regnskapsmessige definisjonen.

Resultatdisponeringen er vist i konsernregnskap - resultatregnskap og note 6.

Redegjørelse for foretakets utsikter.

I løpet av 2024 har det vært en positiv trend i etterspørselen etter konsernets produkter. Konsernet har økt sin markedsandel. De generelle markedsutsiktene er rimelig gode. Vi forventer at konsernet opprettholder 2024- omsetningen i 2025.



Finansiell risiko.

Selskapets finansielle risiko er først og fremst knyttet til valutasingningene. Selskapets valutastrategi er at en løpende vurderer behovet for valutasikring.

Konsernets lån er i lokal valuta. Konsernets politikk er at man avventer å binde rentene på langsiktige lån. Styret følger nøye med på den generelle renteutviklingen.

Kreditrisikoen på våre kunder anses begrenset, da konsernet ikke har noen dominerende kunder. Likviditetsrisikoen anses også svært begrenset.

Fortsatt drift.

Styret og daglig leder bekrefter at forutsetningen for fortsatt drift er lagt til grunn ved avleggelsen av årsregnskapet. Morselskapet og konsernet har i flere år hatt god salgsutvikling og en tilfredsstillende egenkapital, og har alle forutsetninger for å kunne videreføre en positiv utvikling.

Arbeidsmiljøet.

Det er ingen ansatte i morselskapet. Det har vært et sykefravær på 7,49% i konsernet. Selskapet har helseforsikring på sine ansatte. Styret anser arbeidsmiljøet i konsernet for godt. Det har ikke vært skader eller ulykker i 2024.

Vi er klar over at selskapets produkter kan ha en negativ miljøpåvirkning ved bruk, men selskapet har rutiner og retningslinjer som reduserer miljøpåvirkningen så langt det er mulig.

Tilsvarende gjelder for ytre miljø.

Likestilling.

Selskapets politikk med hensyn til ansatte er likestilling mellom kjønnene. Ved nyansettelse eller i styret, eksisterer det ikke noen form for diskriminering mellom kjønn. Av totalt 20 ansatte (ingen ansatte i Bobilsenteret Holding AS og Nøsthaugveien AS er det 1 kvinne.

Det er ikke tegnet ansvarsforsikring for styret i holdingselskapet.

Selskapets personalpolitikk anses å være kjønnsnøytral på alle områder. Etter vår oppfatning er likestillingsspørsmål tilfredsstillende ivaretatt, og det er ikke iverksatt eller planlagt konkrete tiltak innenfor dette området. Det er ikke mottatt tilbakemeldinger om at noen opplever selskapets personalpolitikk som kjønnsdiskriminerende.

Redegjørelse etter åpenhetsloven kan ses på selskapets hjemmeside bobilnamsos.no.

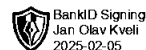
Spillum 5.02.2025

Jan Olav Kveli
Styreleder /
Daglig leder

Jan Frode Kveli
Styremedlem

Frans Otto Kveli
Styremedlem

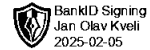
Frida O. Mickelsen
Kveli Styremedlem



Konsernregnskap

Bobilsentret Holding AS

2024



Konsernregnskap Bobilsentret Holding AS Resultatregnskap

MORSELSKAP		NOTE DRIFTSINNEKTER OG DRIFTSKOSTNADER		KONSERN	
2023	2024			2024	2023
0	0	2	Salgsinntekt	233 106 061	212 598 029
0	0	2	Annen driftsinntekt	1 205 924	1 283 540
<u>0</u>	<u>0</u>		Sum driftsinntekter	<u>234 311 985</u>	<u>213 881 569</u>
0	0	9	Varekostnad	194 844 329	178 800 933
0	0	3	Lønnskostnad	17 507 009	16 505 228
0	0	10	Avskrivning på varige driftsmidler og immaterielle eiendeler	1 291 329	1 297 792
50 644	53 245	3,10	Annen driftskostnad	7 323 030	7 279 599
<u>50 644</u>	<u>53 245</u>		Sum driftskostnader	<u>220 965 697</u>	<u>203 883 552</u>
<u>-50 644</u>	<u>-53 245</u>		Driftsresultat	<u>13 346 288</u>	<u>9 998 017</u>
			FINANSINNEKTER OG FINANSKOSTNADER		
0	2 000 000		Inntekt på investering i datterselskap	0	0
30 861	-9 430	4	Inntekt på investering i tilknyttet selskap	-9 430	30 861
0	0		Annen renteinntekt	3 606	1 181
0	0		Annen finansinntekt	0	329 666
-158	388		Annen rentekostnad	-6 881 528	-5 709 658
0	0		Annen finanskostnad	-331 583	-107 306
<u>30 703</u>	<u>1 990 958</u>		Netto finansresultat	<u>-7 218 935</u>	<u>-5 455 256</u>
<u>-19 941</u>	<u>1 937 713</u>		Årsresultat før skattekostnad	<u>6 127 353</u>	<u>4 542 761</u>
<u>-11 142</u>	<u>-11 713</u>	8	Skattekostnad	712 674	1 118 513
<u>-8 799</u>	<u>1 949 426</u>		ÅRSRESULTAT	<u>5 414 679</u>	<u>3 424 248</u>
			Majoritetens andel av årsresultatet	<u>5 414 679</u>	<u>3 424 248</u>
			OVERFØRINGER		
30 861	-9 430	6	Avsatt til fond for vurderingsforskjeller		
-1 539 660	-41 144	6	Overført fra annen egenkapital		
1 500 000	2 000 000	6	Avsatt utbytte		
<u>-8 799</u>	<u>1 949 426</u>		Sum overføringer		



Konsernregnskap Bobilsentret Holding AS Balanse pr 31. desember

2023	2024	NOTE	EGENKAPITAL OG GJELD	2024	2023
			Egenkapital		
			Innskutt egenkapital		
2 950 000	2 950 000	5,6	Selskapskapital (2950 aksjer á kr 1000)	2 950 000	2 950 000
0	0	6	Annen innskutt egenkapital	206 949	206 949
<u>2 950 000</u>	<u>2 950 000</u>		Sum innskutt egenkapital	<u>3 156 949</u>	<u>3 156 949</u>
			Opptjent egenkapital		
234 146	224 716	6	Fond for vurderingsforskjeller	224 716	234 146
7 888 548	7 847 404	4,6	Fond for vurderingsforskjeller	41 828 111	41 351 594
<u>8 122 694</u>	<u>8 072 120</u>	6	Annen opptjent egenkapital	<u>42 052 827</u>	<u>41 585 740</u>
			Sum opptjent egenkapital		
<u>11 072 694</u>	<u>11 022 120</u>		Sum egenkapital	<u>45 209 776</u>	<u>44 742 689</u>
			Gjeld		
			Avsetning for forpliktelser		
0	0	3	Pensjonsforpliktelser	2 947 592	0
344 169	282 671	8	Utsatt skatt	1 394 949	2 281 995
<u>344 169</u>	<u>282 671</u>		Sum avsetninger for forpliktelser	<u>4 342 541</u>	<u>2 281 995</u>
			Annen langsiktig gjeld		
0	0	7,9	Gjeld til kredittinstitusjoner	74 723 790	72 417 676
6 424 946	2 864 946	11	Øvrig langsiktig gjeld	0	0
<u>6 424 946</u>	<u>2 864 946</u>		Sum annen langsiktig gjeld	<u>74 723 790</u>	<u>72 417 676</u>
			Kortsiktig gjeld		
0	0	7,9	Gjeld til kredittinstitusjoner	6 953 964	17 114 913
0	0		Leverandørgjeld	10 373 986	9 518 415
64 713	49 785	8	Betalbar skatt	1 599 720	1 182 659
0	0		Skyldige offentlige avgifter	3 467 716	2 162 759
1 500 000	2 000 000	6	Utbytte	2 000 000	1 500 000
0	0		Annen kortsiktig gjeld	3 138 509	3 857 606
<u>1 564 713</u>	<u>2 049 785</u>		Sum kortsiktig gjeld	<u>27 533 895</u>	<u>35 336 352</u>
<u>8 333 828</u>	<u>5 197 402</u>		Sum gjeld	<u>106 600 226</u>	<u>110 036 023</u>
<u>19 406 522</u>	<u>16 219 522</u>		SUM EGENKAPITAL OG GJELD	<u>151 810 002</u>	<u>154 778 712</u>

Spillum, 5. februar 2025

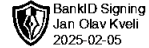
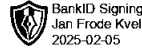
I styret for Bobilsentret Holding AS

Jan Olav Kvelli
Styrets leder / daglig leder

Jan Frode Kvelli
Styremedlem

Frans Otto Kvelli
Styremedlem

Frida Mickelsen Kvelli
Styremedlem



Konsernregnskap Bobilsentret Holding AS

Noter til regnskapet 2024

Note 1 Regnskapsprinsipper

Årsregnskapet er satt opp i samsvar med regnskapsloven av 1998 og god regnskapskikk i Norge.

Konsolideringsprinsipper

Konsernregnskapet omfatter Bobilsentret Holding AS med datterselskaper hvor de har bestemmende innflytelse som følge av juridisk eller faktisk kontroll. Konsernregnskapet er utarbeidet etter ensartede regnskapsprinsipper for like transaksjoner i alle selskaper som inngår i konsernregnskapet. Alle vesentlige transaksjoner og mellomværende mellom selskaper i konsernet er eliminert. Investeringer i selskaper hvor konsernet har betydelig innflytelse (tilknyttede selskaper), behandles etter egenkapitalmetoden i konsernregnskapet. Betydelig innflytelse foreligger normalt når konsernet eier fra 20 til 50 prosent av den stemmeberettigede kapitalen.

Aksjer i datterselskaper er eliminert i konsernregnskapet etter oppkjøpsmetoden. Dette innebærer at det oppkjøpte selskapets eiendeler og gjeld vurderes til virkelig verdi på kjøpstidspunktet.

Hovedregel for vurdering og klassifisering av eiendeler og gjeld

Eiendeler bestemt til varig eie eller bruk er klassifisert som anleggsmidler. Andre eiendeler er klassifisert som omløpsmidler. Fordringer som skal tilbakebetales innen et år er klassifisert som omløpsmidler. Ved klassifisering av kortsiktig og langsiktig gjeld er tilsvarende kriterier lagt til grunn.

Omløpsmidler er vurdert til laveste av anskaffelseskost og virkelig verdi.

Anleggsmidler vurderes til anskaffelseskost, men nedskrives til gjenvinnbart beløp dersom dette er lavere enn bokført verdi, og verdifallet forventes ikke å være forbigående. Anleggsmidler med begrenset økonomisk levetid avskrives planmessig.

Annen langsiktig gjeld og kortsiktig gjeld er vurdert til pålydende beløp.

Aksjer og andeler i tilknyttet selskap og datterselskap

Investeringer i datterselskaper vurderes etter kostmetoden. Investeringene blir nedskrevet til virkelig verdi dersom verdifallet ikke er forbigående og det må anses nødvendig etter god regnskapskikk. Mottatt utbytte og konsernbidrag fra datterselskapene er inntektsført som annen finansinntekt. Investering i tilknyttet selskap er tatt inn etter egenkapitalmetoden i selskapsregnskapet og konsernregnskapet.

Inntekter

Ved varresalg:

Inntekt regnskapsføres når den er opptjent, altså når både risiko og kontroll i hovedsak er overført til kunden. Dette vil normalt være tilfellet når varen er levert til kunden. Inntektene regnskapsføres med verdien av vederlaget på transaksjonstidspunktet

Ved tjenestesalg:

Inntekt regnskapsføres når den er opptjent, altså når krav på vederlag oppstår. Dette skjer når tjenesten ytes, i takt med at arbeidet utføres. Inntektene regnskapsføres med verdien av vederlaget på transaksjonstidspunktet.

Fordringer

Kundefordringer og andre fordringer er oppført til pålydende etter fradrag for avsetning til forventet tap. Avsetning til tap gjøres på grunnlag av en individuell vurdering av de enkelte fordringene.

Bankinnskudd, kontanter og lignende

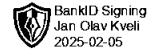
Bankinnskudd, kontanter ol. inkluderer kontanter, bankinnskudd og andre betalingsmidler med forfallsdato som er kortere enn tre måneder fra anskaffelse. Bundne bankinnskudd pr. 31.12.2024 utgjør kr. 849 478,-.

Kostnader

Kostnader regnskapsføres som hovedregel i samme periode som tilhørende inntekt. I de tilfeller det ikke er en klar sammenheng mellom utgifter og inntekter fastsettes fordelingen etter skjønnsmessige kriterier. Øvrige unntak fra sammenstillingsprinsippet er angitt der det er aktuelt.

Skatter

Skattekostnaden sammenstilles med regnskapsmessig resultat før skatt. Skatt knyttet til egenkapitaltransaksjoner er ført mot egenkapitalen. Skattekostnaden består av betalbar skatt (skatt på årets direkte skattepliktige inntekt) og endring i netto utsatt skatt. Utsatt skatt og utsatt skattefordel er presentert netto i balansen. Skatt på merverdi i konsernregnskapet er vurdert til nominelt beløp.



Note 2 Salgsinntekt

All inntekt er opptjent ved konsernets avdelinger i Namsos og Bodø.

Note 3 Lønnskostnad og godtgjørelser til ledelse

Lønnskostnad i morselskap:

Det er ikke ansatte i selskapet. Det er i året utbetalt styrehonorar i morselskapet. Selskapet er ikke forpliktet til å tegne obligatorisk tjenestepensjon, men de øvrige selskapene i konsernet har pensjonsordninger som tilfredsstiller lovens krav. Konsernet sysselsetter 20 årsverk.

I konsernregnskapet er det balanseført en pensjonsforpliktelse med kr. 2.947.592,-. Det er ikke foretatt utbetalinger fra ordningen i 2024. Pensjonsforpliktelsen er i 2024 ført direkte mot selskapets egenkapital.

Morselskap	2023	2024		2024	Konsern 2023
-	-	Lønnskostnad		15 048 939	13 948 413
		Arbeidsgiveravgift		974 757	868 704
		Pensjonskostnader		1 241 902	1 242 006
		Andre lønnsrelaterte ytelser		241 411	446 105
		Totale lønnskostnader		17 507 009	16 505 228

Revisor

Godtgjørelse til In Revisjon AS fordeler seg slik:

Morselskap	2023	2024		2024	Konsern 2023
32 000	32 500	Lovpålagt revisjon, inkludert teknisk utarbeidelse årsregnskap		171 300	167 650
-	-	Andre tjenester		-	5 000
5 500	6 000	Skatterådgivning		25 000	23 250

Alle tall eks. mva.

Note 4 Datterselskap, tilknyttet selskap m.v.

Firma	Egenkapital i følge siste årsregnskap	Årsresultat i følge siste årsregnskap	Forretnings- kontor	Stemme-andel	Eier- andel
Datterselskap:					
Bobilsenteret Namsos AS	34 446 894	4 316 365	Namsos	100 %	100 %
Nøsthaugvegen AS	6 572 231	1 148 888	Namsos	100 %	100 %

Selskapet har aksjer i følgende tilknyttede selskaper:

Aksjer i Nordland Caravan AS	2 066 973	-28 292	Bodø	33 %	33 %
------------------------------	-----------	---------	------	------	------

Investeringen Nordland Caravan AS er i konsernregnskapet og selskapsregnskapet vurdert etter egenkapitalmetoden.

Aksjenes kostpris	450 000	Inntektsført resultat	-9 430	Utgående balanse	674 716
-------------------	---------	-----------------------	--------	------------------	---------



Note 5 Aksjekapital og aksjonærinformasjon

Aksjekapitalen i selskapet pr 31.12.24 består av følgende aksjeklasser:

Aksjeklasse	Antall	Pålydende verdi pr.aksje	Bokført verdi
Ordinære aksjer		2 950	1 000
Sum		2 950	1 000

Eierstruktur

Selskapet har 4 aksjonærer, som alle eier mer enn 5 % av aksjene.
De største aksjonærene i selskapet pr 31.12.24 var:

Navn	Antall	Eierandel	Stemmerett	Utbytterett
Jan Olav Kvell	516	17,5 %	17,5 %	17,5 %
Frans Otto Kvell	959	32,5 %	32,5 %	32,5 %
Frida Kvell	516	17,5 %	17,5 %	17,5 %
Jan Frode Kvell	959	32,5 %	32,5 %	32,5 %

Note 6 Egenkapital

Morselskap

Innskutt egenkapital	Aksje-kapital	Innskutt annen egenkapital	Sum
Egenkapital 01.01.24	2 950 000	-	2 950 000
<i>Arets endring i egenkapital:</i>			
Kjøp/ salg av egne aksjer	-	-	-
Mottatt/avgitt konsernbidrag	-	-	-
Egenkapital 31.12.24	2 950 000	-	2 950 000

Opptjent egenkapital	Fond for vurderingsforskjeller	Annen egenkapital	Sum opptjent egenkapital
Egenkapital 01.01.24	234 146	7 888 548	8 122 694
<i>Arets endring i egenkapital:</i>			
Arets resultat	-	-	-
Utbytte	-	1 949 426	1 949 426
Overført til fond for vurderingsforskjeller	-9 430	9 430	-
Egenkapital 31.12.24	224 716	7 847 404	8 072 120

Konsem

Egenkapital 01.01.24	44 742 689
<i>Arets endring i egenkapital:</i>	
Pensjonsforpliktelse ført mot EK	-2 947 592
Utbytte	-2 000 000
Arets resultat	5 414 679
Egenkapital 31.12.24	45 209 776

Spesifikasjon av opptjent egenkapital 31.12.24

Fond for vurderingsforskjeller	224 716
Annen egenkapital	41 828 111
Sum opptjent egenkapital	42 052 827

Note 7 Annen langsiktig gjeld

Morselskap	2023	2024	Gjeld som forfaller mer enn fem år etter regnskapsårets slutt:	2024	Konsem 2023
-	-	-	Konvertible lån	-	-
-	-	-	Obligasjonslån	-	-
-	-	-	Gjeld til kredittinstitusjoner	19 633 322	21 689 990
-	-	-	Øvrig langsiktig gjeld	-	-
-	-	-	Sum annen langsiktig gjeld	19 633 322	21 689 990



Note 8 Skattekostnad

Morselskap		Årets skattekostnad fremkommer slik:		Konsern	
2023	2024		2024	2023	
64 713	49 785	Betalbar skatt	1 599 720	1 182 659	
-75 855	-61 498	Endring i utsatt skatt	-887 046	-64 146	
-	-	Endring utsatt skatt på merverdi	-	-	
-11 142	-11 713	Skattekostnad	712 674	1 118 513	

Morselskap		Betalbar skatt i balansen		Konsern	
2023	2024		2024	2023	
64 713	49 785	Årets betalbare skattekostnad	1 599 720	1 182 659	
-	-	Skatt på avgitt konsernbidrag	-	-	
-	-	For ikke/mye avsatt skatt tidligere år	-	-	
64 713	49 785	Betalbar skatt i balansen	1 599 720	1 182 659	

Morselskap		Avstemming fra nominell til faktisk skattesats		Konsern	
2023	2024		2024	2023	
-19 941	1 937 713	Årsresultat før skatt	6 127 353	4 542 761	
-4 387	426 297	Forventet inntektskatt etter nominell skattesats	1 348 018	999 407	
-	-	Skatteeffekten av følgende poster:	-	-	
-	-440 000	Skattefritt utbytte/konsernbidrag	-	-	
-6 789	2 075	Andre permanente forskjeller knyttet til investeringer	2 775	-6 789	
-	-	Andre ikke fradragsberettigede kostnader	10 346	13 271	
-	-	Andre ikke skattepliktige inntekter	-	-	
-	-	Årets underskudd uten utsatt skattefordel	-	-	
-	-	Konsernbidrag	-	-	
-	-	Virkning av endr. i skatteregler og -sats	-	-	
34	-85	Andre poster	-648 464	112 624	
-11 142	-11 713	Skattekostnad	712 674	1 118 513	
55,9 %	-0,6 %	Effektiv skattesats	11,6 %	24,6 %	

Morselskap

Spesifikasjon av skatteeffekten av midlertidige forskjeller og underskudd til framføring:

	2024		2023	
	Fordel	Forpliktelse	Fordel	Forpliktelse
Gevinst og tapskonto	-	984 786	-	1 230 983
Negativ saldo	-	300 081	-	333 423
Underskudd til framføring	-	-	-	-
Sum	-	1 284 867	-	1 564 406
Ikke balanseført utsatt skattefordel	-	-	-	-
Netto utsatt fordel/forpl. i balansen	-	282 671	-	344 169

Utsatt skattefordel er oppført med utgangspunkt i fremtidig inntekt.

Konsern

Spesifikasjon av skatteeffekten av midlertidige forskjeller og underskudd til framføring:

	2024		2023	
	Fordel	Forpliktelse	Fordel	Forpliktelse
Driftsmidler	-	2 052 124	-	2 119 549
Gevinst og tapskonto	-	984 784	-	1 230 982
Merverdi på driftsmiddel (konsernregnskap)	-	8 548 118	-	8 548 118
Varer	1 646 761	-	950 942	-
Fordringer	150 000	-	75 000	-
Forpliktelse	500 000	-	500 000	-
Pensjonsforpliktelse	2 947 592	-	-	-
Underskudd	-	-	-	-
Sum	5 244 353	11 585 026	1 525 942	11 898 649
Ikke balanseført utsatt skattefordel	-	-	-	-
Netto utsatt fordel/forpl. i balansen	-	1 394 949	-	2 281 995

Utsatt skatt på merverdi i konsernregnskapet er beregnet til nominell verdi 22%.



Note 9 Pantstillelser og garantier m.v.

Morselskap	2023	2024	Bokført gjeld som er sikret ved pant o.l.:	2024	Konsern 2023
-	-	-	Kortsiktig gjeld	-	-
-	-	-	Obligasjonslån	-	-
-	-	-	Gjeld til kredittinstitusjoner	81 677 754	89 532 589
-	-	-	Øvrig langsiktig gjeld	-	-
-	-	-	Sum	81 677 754	89 532 589

Morselskap	2023	2024	Bokført verdi av eiendeler stilt som sikkerhet for bokført gjeld	2024	Konsern 2023
-	-	-	Driftsløsøre	374 070	589 386
-	-	-	Bygninger	44 267 136	45 253 336
-	-	-	Varelager	101 303 924	96 335 100
-	-	-	Utestående fordringer	1 051 022	1 573 512
-	-	-	Totalt	146 996 152	143 751 334

I tillegg er det tatt pant i konsernmellomværende.

Note 10 Varige driftsmidler

Konsern	Tomt	Bygn. og annen fast eiendom	Driftsløsøre, inventar mv	SUM
Anskaffelseskost 01.01.24	10 622 438	38 769 133	2 565 181	51 956 752
Tilgang kjøpte driftsmidler	-	-	138 812	139 812
Avgang	-	-	-50 000	-50 000
Anskaffelseskost 31.12.24	10 622 438	38 769 133	2 654 993	52 046 564
Herav balanseførte lånekostnader egentilvirkede driftsmidler	-	-	-	-
Akk. avskrivninger 31.12.24	-	5 124 435	1 975 795	7 100 230
Netto akk. og rev. nedskrivninger 31.12.24	-	-	111 927	111 927
Akk. avskr., nedskr. og rev. nedskrivninger 31.12.24	-	5 124 435	2 280 924	7 405 359
Bokført verdi pr. 31.12.24	10 622 438	33 644 698	374 068	44 641 206
Årets avskrivninger	-	986 200	305 129	1 291 329
Årets nedskrivninger	-	-	-	-
Årets reverserte nedskrivninger	-	-	-	-
Økonomisk levetid		20-50 år	3-10år	
Avskrivningsplan	Avskrives ikke	Lineær	Lineær	

Årlig leie av ikke balanseførte leieavtaler

7 044 184

Inkludert i beløpet ligger leie mellom Nøsthaugvegen AS og Bobilsenteret Namsos. Leien er eliminert i konsernregnskapet.

Note 11 Transaksjoner og mellomværende med nærstående parter

Resultatmessige transaksjoner med nærstående parter:

Transaksjon/transaksjonsgruppe	Tilhører resultatlinje	Selskap		2024	2023
Husleie	Annen driftskostnad	Bobilsenteret Namsos AS	Datter	5 000 000	5 000 000
Husleie	Salgsinntekt	Nøsthaugveien AS	Datter	5 000 000	5 000 000
Husleie	Annen driftskostnad	Bobilsenteret Namsos AS	Tilknyttet selska	1 192 700	681 816
Husleie	Annen driftsinntekt	Nordland Caravan AS	Tilknyttet selska	1 192 700	681 816
Sum				12 385 400	11 363 632

Transaksjoner mellom konsernselskaper er eliminert i konsernregnskapet


Mellomværende med nærstående parter morselskap:

Bobilsenteret Namsos AS	2 000 000	Kortsiktig fordring
Bobilsenteret Namsos AS	-2 303 780	Øvrig langsiktig gjeld
Nøsthaugvegen AS	-561 166	Øvrig langsiktig gjeld

Konsernmellomværende er eliminert i konsernregnskapet.

Note 12 Varelager

Konsern	2024	2023
Handelsvarer	101 303 924	96 335 100



Konsernregnskap Bobilsentret Holding AS

Kontantstrømoppstilling

MORSELSKAP				KONSERN	
2023	2024		2024	2023	
KONTANTSTRØMMER FRA OPERASJONELLE AKTIVITETER:					
-19 941	1 937 713	Årsresultat før skattekostnad	6 127 353	4 542 761	
-82 815	-64 713	Periodens betalte skatt	-1 182 659	-2 728 729	
0	0	Ordinære avskrivninger	1 291 329	1 297 792	
0	0	Tap/gevinst ved salg av anleggsmidler	-40 000	-70 000	
-30 861	9 430	Poster klassifisert som investerings- eller finansieringsakt.	9 430	-30 861	
0	0	Endring i varer	-4 968 824	-17 386 428	
0	0	Endring i kundefordringer	452 446	-841 631	
0	0	Endring i leverandørgjeld	855 571	2 015 243	
2 140 000	-360 000	Endringer i konsernmellomværender	0	0	
0	0	Endring i andre omløpsmidler og andre gjeldsposter	7 111 197	-2 263 212	
<u>2 006 383</u>	<u>1 522 430</u>	Netto kontantstrømmer fra operasjonelle aktiviteter	<u>9 655 843</u>	<u>-15 465 065</u>	
KONTANTSTRØMMER FRA INVESTERINGSAKTIVITETER:					
0	0	Innbetalinger ved salg av varige driftsmidler	90 000	70 000	
0	0	Utbetalinger ved kjøp av varige driftsmidler	-139 812	-57 710	
<u>0</u>	<u>0</u>	Netto kontantstrøm fra investeringsaktiviteter	<u>-49 812</u>	<u>12 290</u>	
KONTANTSTRØMMER FRA FINANSIERINGSAKTIVITETER:					
0	0	Innbetaling av opptak av langsiktig gjeld	2 306 114	12 146 318	
-2 000 000	-1 500 000	Utbetaling utbytte / konsernbidrag	-1 500 000	-2 000 000	
0	0	Netto endring i kassekreditt	-10 160 949	5 413 816	
<u>-2 000 000</u>	<u>-1 500 000</u>	Netto kontantstrøm fra finansieringsaktiviteter	<u>-9 354 835</u>	<u>15 560 134</u>	
6 383	22 430	Netto endring i bankinnskudd, kontanter og lignende	251 196	107 359	
17 193	23 576	Beholdning av bankinnskudd, kontanter og lignende pr 01.01.	2 470 007	2 362 648	
<u>23 576</u>	<u>46 006</u>	Beholdning av bankinnskudd, kontanter og lignende pr 31.12.	<u>2 721 202</u>	<u>2 470 007</u>	