



ÅRSREGNSKAPET FOR REGNSKAPSÅRET 2024 - GENERELL INFORMASJON

Enheten

Organisasjonsnummer: 921 161 042
Organisasjonsform: Aksjeselskap
Foretaksnavn: CEMIT AS
Forretningsadresse: Kverndalsgata 8
3717 SKIEN

Regnskapsår

Årsregnskapets periode: 01.01.2024 - 31.12.2024

Konsern

Morselskap i konsern: Nei

Regnskapsregler

Regler for små foretak benyttet: Ja
Benyttet ved utarbeidelsen av årsregnskapet til selskapet: Regnskapslovens alminnelige regler

Årsregnskapet fastsatt av kompetent organ

Bekreftet av representant for selskapet: Simen Li Løkaas
Dato for fastsettelse av årsregnskapet: 07.05.2025

Grunnlag for avgivelse

År 2024: Årsregnskapet er elektronisk innlevert
År 2023: Tall er hentet fra elektronisk innlevert årsregnskap fra 2024

Det er ikke krav til at årsregnskapet m.v. som sendes til Regnskapsregisteret er undertegnet. Kontrollen på at dette er utført ligger hos revisor/enhetens øverste organ. Sikkerheten ivaretas ved at innsender har rolle/rettighet for innsending av årsregnskapet via Altinn, og ved at det bekreftes at årsregnskapet er fastsatt av kompetent organ.

Brønnøysundregistrene, 05.06.2025



Resultatregnskap

Beløp i: NOK	Note	2024	2023
RESULTATREGNSKAP			
Inntekter			
Salgsinntekt		22 685 822	26 595 234
Sum inntekter		22 685 822	26 595 234
Kostnader			
Varekostnad		121 797	3 937 122
Lønnskostnad	1	18 092 346	19 004 582
Avskrivning av driftsmidler og immaterielle eiendeler	2	286 375	375 380
Annen driftskostnad	1	6 325 125	12 416 094
Sum kostnader		24 825 643	35 733 178
Driftsresultat		-2 139 821	-9 137 944
Finansinntekter og finanskostnader			
Annen finansinntekt		21 100	15 665
Sum finansinntekter		21 100	15 665
Annen rentekostnad			3 701
Annen finanskostnad		226 740	1 074 354
Sum finanskostnader		226 740	1 078 055
Netto finans		-205 640	-1 062 389
Resultat før skattekostnad	3, 4	-2 345 461	-10 200 333
Skattekostnad på resultat	3		
Årsresultat		-2 345 461	-10 200 333
Årsresultat etter minoritetsinteresser		-2 345 461	-10 200 333
Totalresultat		-2 345 461	-10 200 333
Overføringer og disponeringer			
Udekket tap	4	-2 345 461	-10 200 333
Overført fra annen egenkapital	4		



Resultatregnskap

Beløp i: NOK	Note	2024	2023
Sum overføringer og disponeringer		-2 345 461	-10 200 333



Balanse

Beløp i: NOK	Note	2024	2023
BALANSE - EIENDELER			
Anleggsmidler			
Immaterielle eiendeler			
Utsatt skattefordel	3		
Varige driftsmidler			
Driftsløsøre, inventar o.a. utstyr	2	68 709	355 084
Sum varige driftsmidler		68 709	355 084
Finansielle anleggsmidler			
Investering i datterselskap	5		
Investering i annet foretak i samme konsern	5		10 631 543
Lån til foretak i samme konsern	6	3 518 199	3 075 318
Sum finansielle anleggsmidler		3 518 199	13 706 861
Sum anleggsmidler		3 586 908	14 061 945
Omløpsmidler			
Varer			
Fordringer			
Kundefordringer		2 082 408	1 891 876
Andre kortsiktige fordringer	6	176 522	1 313 722
Konsernfordringer	6	773 504	2 317 500
Sum fordringer		3 032 434	5 523 097
Bankinnskudd, kontanter og lignende			
Bankinnskudd, kontanter o.l.	7	1 374 303	911 997
Sum bankinnskudd, kontanter og lignende		1 374 303	911 997
Sum omløpsmidler		4 406 737	6 435 094
SUM EIENDELER		7 993 645	20 497 039

BALANSE - EGENKAPITAL OG GJELD



Balanse

Beløp i: NOK	Note	2024	2023
Egenkapital			
Innskutt egenkapital			
Aksjekapital	4, 8	3 400 000	3 400 000
Annen innskutt egenkapital	4	138 570	138 570
Sum innskutt egenkapital		3 538 570	3 538 570
Opptjent egenkapital			
Annen egenkapital	4, 9		
Udekket tap	4	2 345 461	
Sum opptjent egenkapital		-2 345 461	
Sum egenkapital	9	1 193 109	3 538 570
Gjeld			
Langsiktig gjeld			
Utsatt skatt	3		
Annen langsiktig gjeld			
Langsiktig konserngjeld	6	1 156 856	2 535 494
Sum annen langsiktig gjeld		1 156 856	2 535 494
Sum langsiktig gjeld		1 156 856	2 535 494
Kortsiktig gjeld			
Leverandørgjeld		358 746	7 236 404
Betalbar skatt	3		
Skyldig offentlige avgifter	7	2 104 716	2 201 621
Kortsiktig konserngjeld	6	171 364	1 120 566
Annen kortsiktig gjeld	6	3 008 854	3 864 385
Sum kortsiktig gjeld		5 643 680	14 422 976
Sum gjeld		6 800 536	16 958 469
SUM EGENKAPITAL OG GJELD		7 993 645	20 497 039



Brønnøysundregistrene

ÅRSREGNSKAP FOR REGNSKAPSÅRET 2024 - GENERELL INFORMASJON

Journalnummer: 2025 460726

Enheten

Organisasjonsnummer: 921 161 042
Organisasjonsform: Aksjeselskap
Foretaksnavn: CEMIT AS
Forretningsadresse: Kverndalsgata 8
3717 SKIEN

Regnskapsår

Årsregnskapets periode: 01.01.2024 - 31.12.2024

Konsern

Morselskap i konsern: Nei

Regnskapsregler

Regler for små foretak benyttet: Ja
Benyttet ved utarbeidelsen av
årsregnskapet til selskapet: Regnskapslovens alminnelige regler

Årsregnskapet fastsatt av kompetent organ

Bekreftet av representant for selskapet: Simen Li Løkaas
Dato for fastsettelse av årsregnskapet: 07.05.2025

Revisjon

Årsregnskapet er utarbeidet av ekstern
autorisert regnskapsfører: Ja
Ekstern autorisert regnskapsfører har i
løpet av regnskapsåret bistått ved den
løpende regnskapsføringen eller utført
andre tjenester for selskapet enn å
utarbeide årsregnskapet: Ja

Grunnlag for avgivelse

År 2024: Årsregnskap er elektronisk innlevert.
År 2023: Tall er hentet fra elektronisk innlevert årsregnskap fra 2024.

Det er ikke krav til at årsregnskapet m.v. som sendes til Regnskapsregisteret er undertegnet. Kontrollen på at dette er utført ligger hos revisor/enhetens øverste organ. Sikkerheten ivaretas ved at innsender har rolle/rettighet for innsending av årsregnskapet via Altinn, og ved at det bekreftes at årsregnskapet er fastsatt av kompetent organ.

Brønnøysundregistrene, 04.06.2025

Brønnøysundregistrene
Postadresse: Postboks 900, 8910 Brønnøysund
Telefon: 75 00 75 00
E-post: firmapost@brreg.no Internett: www.brreg.no
Organisasjonsnummer: 974 760 673



Organisasjonsnr: 921 161 042
CEMIT AS

RESULTATREGNSKAP

Beløp i: NOK	Note	2024	2023
RESULTATREGNSKAP			
Inntekter			
Salgsinntekt		22 685 822	26 595 234
Sum inntekter		22 685 822	26 595 234
Kostnader			
Varekostnad		121 797	3 937 122
Lønnskostnad	1	18 092 346	19 004 582
Avskrivning av driftsmidler og immaterielle eiendeler	2	286 375	375 380
Annen driftskostnad	1	6 325 125	12 416 094
Sum kostnader		24 825 643	35 733 178
Driftsresultat		-2 139 821	-9 137 944
Finansinntekter og finanskostnader			
Annen finansinntekt		21 100	15 665
Sum finansinntekter		21 100	15 665
Annen rentekostnad			3 701
Annen finanskostnad		226 740	1 074 354
Sum finanskostnader		226 740	1 078 055
Netto finans		-205 640	-1 062 389
Resultat før skattekostnad	3, 4	-2 345 461	-10 200 333
Skattekostnad på resultat	3		
Årsresultat		-2 345 461	-10 200 333
Årsresultat etter minoritetsinteresser		-2 345 461	-10 200 333
Totalresultat		-2 345 461	-10 200 333
Overføringer og disponeringer			
Udekket tap	4	-2 345 461	-10 200 333
Overført fra annen egenkapital	4		
Sum overføringer og disponeringer		-2 345 461	-10 200 333



Organisasjonsnr: 921 161 042
CEMIT AS

BALANSE

Beløp i: NOK	Note	2024	2023
BALANSE - EIENDELER			
Anleggsmidler			
Immaterielle eiendeler			
Utsatt skattefordel	3		
Varige driftsmidler			
Driftsløsøre, inventar o. a. utstyr			
	2	68 709	355 084
Sum varige driftsmidler		68 709	355 084
Finansielle anleggsmidler			
Investering i datterselskap			
	5		
Investering i annet foretak i samme konsern			
	5		10 631 543
Lån til foretak i samme konsern			
	6	3 518 199	3 075 318
Sum finansielle anleggsmidler		3 518 199	13 706 861
Sum anleggsmidler		3 586 908	14 061 945
Omløpsmidler			
Varer			
Fordringer			
Kundefordringer			
		2 082 408	1 891 876
Andre kortsiktige fordringer			
	6	176 522	1 313 722
Konsernfordringer			
	6	773 504	2 317 500
Sum fordringer		3 032 434	5 523 097
Bankinnskudd, kontanter og lignende			
Bankinnskudd, kontanter o. l.			
	7	1 374 303	911 997
Sum bankinnskudd, kontanter og lignende		1 374 303	911 997
Sum omløpsmidler		4 406 737	6 435 094
SUM EIENDELER		7 993 645	20 497 039
BALANSE - EGENKAPITAL OG GJELD			
Egenkapital			
Innskutt egenkapital			
Aksjekapital	4, 8	3 400 000	3 400 000



Annen innskutt egenkapital	4	138 570	138 570
Sum innskutt egenkapital		3 538 570	3 538 570
Opptjent egenkapital			
Annen egenkapital	4, 9		
Udekket tap	4	2 345 461	
Sum opptjent egenkapital		-2 345 461	
Sum egenkapital	9	1 193 109	3 538 570
Gjeld			
Langsiktig gjeld			
Utsatt skatt	3		
Annen langsiktig gjeld			
Langsiktig konserngjeld	6	1 156 856	2 535 494
Sum annen langsiktig gjeld		1 156 856	2 535 494
Sum langsiktig gjeld		1 156 856	2 535 494
Kortsiktig gjeld			
Leverandørgjeld		358 746	7 236 404
Betalbar skatt	3		
Skyldig offentlige avgifter	7	2 104 716	2 201 621
Kortsiktig konserngjeld	6	171 364	1 120 566
Annen kortsiktig gjeld	6	3 008 854	3 864 385
Sum kortsiktig gjeld		5 643 680	14 422 976
Sum gjeld		6 800 536	16 958 469
SUM EGENKAPITAL OG GJELD		7 993 645	20 497 039



Organisasjonsnr: 921 161 042
CEMIT AS

NOTEOPPLYSNINGER - SELSKAP - alle poster oppgitt i hele tall

Note

Antall årsverk i regnskapsåret
13.00

<u>Sum</u>	<u>Beløp</u>
<u>Balanseført verdi 31.12.</u>	<u>Varige driftsmidler Immaterielle eiend.</u>

Konsernregnskap

Morselskapet sitt navn

Forretningskontor for morselskapet

Begrunnelse for at datterselskap er utelatt fra konsolideringen

<u>Samlet beløp - tilknyttet selskap</u>	<u>Årets</u>	<u>Fjorårets</u>
--	--------------	------------------

<u>Samlet beløp - foretak i samme konsern</u>	<u>Årets</u>	<u>Fjorårets</u>
---	--------------	------------------

<u>Samlet beløp - foretak i samme konsern</u>	<u>Årets</u>	<u>Fjorårets</u>
---	--------------	------------------

<u>Samlet beløp - felles kontrollert virksomhet</u>	<u>Årets</u>	<u>Fjorårets</u>
---	--------------	------------------

<u>Pantstillelse</u>	<u>Beløp</u>
----------------------	--------------

<u>Beholdning av egne aksjer</u>	<u>Antall</u>	<u>Pålydende</u>	<u>Andel av aksjek.</u>
----------------------------------	---------------	------------------	-------------------------



Til generalforsamlingen i
Cemit AS

Fr. Nansens vei 19
0369 Oslo
Norway
Tel +47 23 19 63 00
forvismazars.com/no/no

Uavhengig revisors beretning

Konklusjon

Vi har revidert årsregnskapet for Cemit AS som viser et underskudd på kr 2 345 461. Årsregnskapet består av balanse per 31. desember 2024, resultatregnskap og kontantstrømpoppstilling for regnskapsåret avsluttet per denne datoen og noter til årsregnskapet, herunder et sammendrag av viktige regnskapsprinsipper.

Etter vår mening

- oppfyller årsregnskapet gjeldende lovkrav, og
- gir årsregnskapet et rettviseende bilde av selskapets finansielle stilling per 31. desember 2024 og av dets resultater og kontantstrømmer for regnskapsåret avsluttet per denne datoen i samsvar med regnskapslovens regler og god regnskapsskikk i Norge.

Grunnlag for konklusjonen

Vi har gjennomført revisjonen i samsvar med International Standards on Auditing (ISA-ene). Våre oppgaver og plikter i henhold til disse standardene er beskrevet nedenfor under "Revisors oppgaver og plikter ved revisjonen av årsregnskapet". Vi er uavhengige av selskapet i samsvar med kravene i relevante lover og forskrifter i Norge og International Code of Ethics for Professional Accountants (inkludert internasjonale uavhengighetsstandarder) utstedt av International Ethics Standards Board for Accountants (IESBA-reglene), og vi har overholdt våre øvrige etiske forpliktelser i samsvar med disse kravene. Innhentet revisjonsbevis er etter vår vurdering tilstrekkelig og hensiktsmessig som grunnlag for vår konklusjon.

Ledelsens ansvar for årsregnskapet

Styret (ledelsen) er ansvarlig for å utarbeide årsregnskapet og for at det gir et rettviseende bilde i samsvar med regnskapslovens regler og god regnskapsskikk i Norge. Ledelsen er også ansvarlig for slik internkontroll som den finner nødvendig for å kunne utarbeide et årsregnskap som ikke inneholder vesentlig feilinformasjon, verken som følge av misligheter eller utilsiktede feil.

Ved utarbeidelsen av årsregnskapet må ledelsen ta standpunkt til selskapets evne til fortsatt drift og opplyse om forhold av betydning for fortsatt drift. Forutsetningen om fortsatt drift skal legges til grunn for årsregnskapet så lenge det ikke er sannsynlig at virksomheten vil bli avvirket.



**forv/s
mazars**

Revisors oppgaver og plikter ved revisjonen av årsregnskapet

Vårt mål er å oppnå betryggende sikkerhet for at årsregnskapet som helhet ikke inneholder vesentlig feilinformasjon, verken som følge av misligheter eller utilsiktede feil, og å avgjøre en revisjonsberetning som inneholder vår konklusjon. Betryggende sikkerhet er en høy grad av sikkerhet, men ingen garanti for at en revisjon utført i samsvar med ISA-ene, alltid vil avdekke vesentlig feilinformasjon. Feilinformasjon kan oppstå som følge av misligheter eller utilsiktede feil. Feilinformasjon er å anse som vesentlig dersom den enkeltvis eller samlet med rimelighet kan forventes å påvirke de økonomiske beslutningene som brukerne foretar på grunnlag av årsregnskapet.

For videre beskrivelse av revisors oppgaver og plikter vises det til:
<https://revisorforeningen.no/revisjonsberetninger>

Oslo, 21.05.2025
Forvis Mazars AS

Odd Hugo Lønnerud
statsautorisert revisor



Årsregnskap 2024 Cemit AS

Resultatregnskap
Balanse
Noter til regnskapet

Org.nr.: 921 161 042

Dokumentet er signert med Orgbrain eSign
- en standard elektronisk signatur i samsvar
med EU-forordning 910/2014 (eIDAS).

Orgbrain
eSign 



Resultatregnskap

Cemit AS

Driftsinntekter og driftskostnader	Note	2024	2023
Salgsinntekt		22 685 822	26 595 234
Sum driftsinntekter		22 685 822	26 595 234
Varekostnad		121 797	3 937 122
Lønnskostnad	1	18 092 346	19 004 582
Avskrivning av driftsmidler og immaterielle eiendeler	2	286 375	375 380
Annen driftskostnad	1	6 325 125	12 416 094
Sum driftskostnader		24 825 643	35 733 178
Driftsresultat		-2 139 821	-9 137 944
Finansinntekter og finanskostnader			
Annen finansinntekt		21 100	15 665
Annen rentekostnad		0	3 701
Annen finanskostnad		226 740	1 074 354
Resultat av finansposter		-205 640	-1 062 389
Resultat før skattekostnad	3, 4	-2 345 461	-10 200 333
Resultat		-2 345 461	-10 200 333
Årsresultat		-2 345 461	-10 200 333
Overføringer			
Overført til udekket tap	4	2 345 461	10 200 333
Sum overføringer		-2 345 461	-10 200 333



Balanse				
Cemit AS				
Eiendeler	Note	2024	2023	
Anleggsmidler				
Varige driftsmidler				
Driftsløsøre, inventar o.a. utstyr	2	68 709	355 084	
Sum varige driftsmidler		68 709	355 084	
Finansielle anleggsmidler				
Investeringer i annet foretak i samme konsern	5	0	10 631 543	
Lån til foretak i samme konsern	6	3 518 199	3 075 318	
Sum finansielle anleggsmidler		3 518 199	13 706 861	
Sum anleggsmidler		3 586 908	14 061 945	
Omløpsmidler				
Fordringer				
Kundefordringer		2 082 408	1 891 876	
Andre kortsiktige fordringer	6	176 522	1 313 722	
Konsernfordringer	6	773 504	2 317 500	
Sum fordringer		3 032 434	5 523 097	
Bankinnskudd, kontanter o.l.	7	1 374 303	911 997	
Sum omløpsmidler		4 406 737	6 435 094	
Sum eiendeler		7 993 645	20 497 039	



Balanse Cemit AS

Egenkapital og gjeld	Note	2024	2023
Egenkapital			
Innskutt egenkapital			
Aksjekapital	4, 8	3 400 000	3 400 000
Annen innskutt egenkapital	4	138 570	138 570
Sum innskutt egenkapital		3 538 570	3 538 570
Opptjent egenkapital			
Udekket tap	4	2 345 461	0
Sum opptjent egenkapital		-2 345 461	0
Sum egenkapital	9	1 193 109	3 538 570
Gjeld			
Langsiktig konserngjeld	6	1 156 856	2 535 494
Sum annen langsiktig gjeld		1 156 856	2 535 494
Kortsiktig gjeld			
Leverandørgjeld		358 746	7 236 404
Skyldig offentlige avgifter	7	2 104 716	2 201 621
Konserngjeld	6	171 364	1 120 566
Annen kortsiktig gjeld	6	3 008 854	3 864 385
Sum kortsiktig gjeld		5 643 680	14 422 976
Sum gjeld		6 800 536	16 958 469
Sum egenkapital og gjeld		7 993 645	20 497 039

Porsgrunn,
Styret i Cemit AS

Simen Li Løkaas
styremedlem

Aleksander Farstad
styreleder

Harald Ulsten
daglig leder



Regnskapsprinsipper

Årsregnskapet er satt opp i samsvar med regnskapsloven. Det er utarbeidet etter norske regnskapsstandarder for små foretak.

Driftsinntekter og kostnader

Inntektsføring skjer etter opptjeningsprinsippet som normalt vil være leveringstidspunktet for varer og tjenester. Kostnader medtas etter sammenstillingsprinsippet, dvs. at kostnader medtas i samme periode som tilhørende inntekter inntektsføres.

Det er ingen åpne tilvirkningskontrakter per 31.12.2024. Selskapet fakturerer etter påløpte timer.

Anleggskontrakter

Arbeid under utførelse knyttet til fastpriskontrakter med lang tilvirkningstid vurderes etter løpende avregnings metode. Fullføringsgraden beregnes som påløpte kostnader i prosent av forventet totalkostnad. Totalkostnaden revurderes løpende. For prosjekter som forventes å gi tap, kostnadsføres hele det beregnede tapet umiddelbart.

I balansen er opptjente ikke fakturerte inntekter medtatt under andre kortsiktige fordringer. Forskuddsfakturert produksjon er medtatt under annen kortsiktig gjeld.

Hovedregel for vurdering og klassifisering av eiendeler og gjeld

Eiendeler bestemt til varig eie eller bruk er klassifisert som anleggsmidler. Andre eiendeler er klassifisert som omløpsmidler. Fordringer som skal tilbakebetales innen et år er uansett klassifisert som omløpsmidler. Ved klassifisering av kortsiktig og langsiktig gjeld er analoge kriterier lagt til grunn.

Anleggsmidler vurderes til anskaffelseskost, men nedskrives til virkelig verdi når verdifallet forventes ikke å være forbigående. Anleggsmidler med begrenset økonomisk levetid avskrives planmessig. Langsiktig gjeld balanseføres til nominelt mottatt beløp på etableringstidspunktet.

Omløpsmidler vurderes til laveste av anskaffelseskost og virkelig verdi. Kortsiktig gjeld balanseføres til nominelt mottatt beløp på etableringstidspunktet.

Varige driftsmidler

Varige driftsmidler avskrives over forventet økonomisk levetid. Avskrivningene er som hovedregel fordelt lineært over antatt økonomisk levetid.

Fordringer

Kundefordringer og andre fordringer oppføres til pålydende etter fradrag for avsetning til forventet tap. Avsetning til tap gjøres på grunnlag av en individuell vurdering av de enkelte fordringene.

Skatt

Skattekostnaden i resultatregnskapet omfatter både periodens betalbare skatt og endring i utsatt skatt. Utsatt skatt er beregnet med 22% på grunnlag av de midlertidige forskjeller som eksisterer mellom regnskapsmessige og skattemessige verdier, samt ligningsmessig underskudd til fremføring ved utgangen av regnskapsåret. Skatteøkende og skattereduserende midlertidige forskjeller som reverserer eller kan reversere i samme periode er utlignet og nettoført. Netto utsatt skattefordel balanseføres i den grad det er sannsynlig at denne kan bli nyttegjørt.



Note 1 Lønnskostnader og ytelser, godtgjørelser til daglig leder, styret og revisor

Lønnskostnader	2024	2023
Lønninger	13 945 093	14 388 946
Arbeidsgiveravgift	2 154 563	2 163 983
Pensjonskostnader	627 356	1 526 212
Andre ytelser	1 365 335	925 440
Sum	18 092 346	19 004 582

Selskapet har i 2024 sysselsatt 13 årsverk.

Pensjonsforpliktelser

Selskapet er pliktig til å ha tjenestepensjonsordning etter lov om obligatorisk tjenestepensjon. Selskapets pensjonsordninger tilfredsstiller kravene i denne lov.

Note 2 Varige driftsmidler og immaterielle eiendeler

	Biler og driftsløsøre	Totalt
Anskaffelseskost 01.01.	1 161 097	1 161 097
Tilgang kjøpte driftsmidler	16 013	16 013
Anskaffelseskost 31.12.	1 177 110	1 177 110
Akkumulerte avskrivninger 01.01	822 026	822 026
Årets avskrivninger	286 375	286 375
Akkumulerte avskrivninger avgang	0	0
Akkumuerte avskrivninger pr. 31.12	1 108 401	1 108 401
Bokført verdi 31.12	68 709	68 709
Økonomisk levetid	3 år	
Avskrivningsplan	Lineær	

Note 3 Skatt

Årets skattekostnad	2024	2023
Resultatført skatt på ordinært resultat:		
Betalbar skatt	0	0
Endring i utsatt skattefordel	0	0
Skattekostnad ordinært resultat	0	0
Skattepliktig inntekt:		
Resultat før skatt	-2 345 461	-10 200 333
Permanente forskjeller	18 470	12 443
Endring i midlertidige forskjeller	802 820	523 878
Skattepliktig inntekt	-1 524 171	-9 664 012
Betalbar skatt i balansen:		
Betalbar skatt på årets resultat	0	0



Sum betalbar skatt i balansen 0 0

Skatteeffekten av midlertidige forskjeller og underskudd til fremføring som har gitt opphav til utsatt skatt og utsatte skattefordeler, spesifisert på typer av midlertidige forskjeller

	2024	2023	Endring
Varige driftsmidler	-250 085	-125 621	124 464
Fordringer	219 063	-434 047	-653 109
Avsetninger mv	-1 331 466	0	1 331 466
Sum	-1 362 488	-559 668	802 820
Akkumulert fremførbart underskudd	-16 372 277	-14 848 106	1 524 171
Inngår ikke i beregningen av utsatt skatt	17 734 765	15 407 773	-2 326 992
Utsatt skattefordel (22 %)	0	0	0

I henhold til God regnskapsskikk for små foretak balanseføres ikke utsatt skattefordel.

Note 4 Egenkapital

	Aksjekapital	Annen Innskutt egenkapital	Udekket tap	Sum egenkapital
Pr. 31.12.2023	3 400 000	138 570	0	3 538 570
Årets resultat			-2 345 461	-2 345 461
Pr 31.12.2024	3 400 000	138 570	-2 345 461	1 193 109

Note 5 Datterselskap

Datterselskap	Eierandel	Andel egenkapital	Andel resultat	Bokført verdi 01.01	Aksjeoverdr agelse	Bokført verdi 31.12
Cemit Digital AS	9 %	15 020 155	-2 289 496	10 631 543	10 631 543	0
Sum				10 631 543		0

Selskapet har i 2024 foretatt en aksjeoverdragelse til Cemit Group AS på kr. 10 631 543. Cemit AS eier dermed ingen aksjer i Cemit Digital pr. 31.12.2024.

Det er ikke utarbeidet konsernregnskap iht. unntaksbestemmelsen for små foretak.

Note 6 Fordringer og gjeld

Fordring i konsern med forfall mindre enn ett år	2024	2023
Lån til Cemit Group AS	3 518 199	3 075 318
Sum	3 518 199	3 075 318
Andre kortsiktige fordringer		
Kundefordring til Cemit Group AS	773 504	2 317 500



Sum	773 504	2 317 500
Annen langsiktig gjeld		
Gjeld til Cemit Digital AS	1 156 856	2 535 494
Sum	1 156 856	2 535 494
Gjeld i konsern med forfall mindre enn ett år		
Leverandørgjeld til Cemit Group AS	171 364	1 120 566
Sum	171 364	1 120 566

Fordring og gjeld innad i konsern er ikke renteberegnet i 2024.

Cemit AS er sikkerhetsstiller for kassekreditt hos Cemit Group AS med opptrukket saldo NOK 10 138 064 pr. 31.12.2024. Gjelden er sikret i pant med i varelager, driftstilbehør og i avtale om factoring pl. §4-10.

Note 7 Bundne midler

Pr 31.12 hadde selskapet bundne midler med kr 784 558. Dette er tilstrekkelig til å dekke selskapets forpliktelser til skattetrekk pr 31.12.

Note 8 Aksjonærer

Aksjekapitalen i Cemit AS pr. 31.12 består av:

	Antall	Pålydende	Bokført
Ordinære aksjer	3 400 000	1,0	3 400 000
Sum	3 400 000		3 400 000

Eierstruktur

De største aksjonærene i % pr. 31.12 var:

	Ordinære	Eierandel	Stemmeandel
Cemit Group AS	3 400 000	100,0	100,0

Styrets medlemmer har indirekte eller direkte eierandeler i selskapet.

Note 9 Fortsatt drift

Styret og daglig leder har lagt forutsetningen om fortsatt drift til grunn ved utarbeidelsen av årsregnskapet for 2024.

Cemit AS opplever en økning i etterspørsel av sine tjenester. Cemit AS er forventet å skape positivt kontantbidrag i 2025. Selskapet har god ordreserve og utlasting av ansatte, med lave administrative kostnader. Skulle det oppstå et behov vil selskapet få tilført midler fra morsselskap.



Styret føler seg trygge basert på detaljerte prognoser og etterspørsel i markedet på at Cemit AS vil klare seg på egne ben de neste 12 månedene. Det oppleves stort engasjement fra investorene til å investere i Cemit Group, som gir trygghet for fremtidig kapitalbehov.

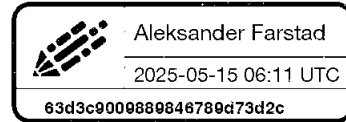
Med bakgrunn i ovenstående mener styret at forutsetningen om fortsatt drift er til stede, og dette er lagt til grunn ved regnskapsavleggelsen.



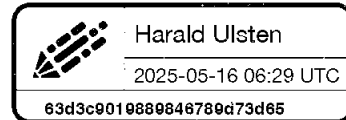
Dokumentet er signert med Orgbrain eSign - en standard elektronisk signatur i samsvar med EU-forordning 910/2014 (eIDAS).




Aleksander Farstad



Harald Ulsten



Simen Li Løkaas



Denne dokumentpakken inneholder:
- Det originale dokumentet (9 sider)
- Denne signatursiden på slutten