



## ÅRSREGNSKAPET FOR REGNSKAPSÅRET 2022 - GENERELL INFORMASJON

### Enheten

Organisasjonsnummer: 992 700 130  
Organisasjonsform: Aksjeselskap  
Foretaksnavn: COLONIALEN BAKERI AS  
Forretningsadresse: Paradisleitet 1  
5231 PARADIS

### Regnskapsår

Årsregnskapets periode: 01.01.2022 - 31.12.2022

### Konsern

Morselskap i konsern: Nei

### Regnskapsregler

Regler for små foretak benyttet: Ja  
Benyttet ved utarbeidelsen av årsregnskapet til selskapet: Regnskapslovens alminnelige regler

### Årsregnskapet fastsatt av kompetent organ

Bekreftet av representant for selskapet: Petter Alexander Nyborg  
Dato for fastsettelse av årsregnskapet: 29.06.2023

### Grunnlag for avgivelse

År 2022: Årsregnskapet er elektronisk innlevert  
År 2021: Tall er hentet fra elektronisk innlevert årsregnskap fra 2022

*Det er ikke krav til at årsregnskapet m.v. som sendes til Regnskapsregisteret er undertegnet. Kontrollen på at dette er utført ligger hos revisor/enhetens øverste organ. Sikkerheten ivaretas ved at innsender har rolle/rettighet for innsending av årsregnskapet via Altinn, og ved at det bekreftes at årsregnskapet er fastsatt av kompetent organ.*

Brønnøysundregistrene, 20.06.2024



## Resultatregnskap

Beløp i: NOK	Note	2022	2021
<b>RESULTATREGNSKAP</b>			
<b>Inntekter</b>			
Salgsinntekt		5 363 583	3 921 354
Annen driftsinntekt	2	224 455	355 950
<b>Sum inntekter</b>		<b>5 588 038</b>	<b>4 277 305</b>
<b>Kostnader</b>			
Varekostnad		1 158 251	718 737
Lønnskostnad	3	3 248 991	2 202 467
Avskrivning av driftsmidler og immaterielle eiendeler	4	61 000	67 016
Annen driftskostnad		1 728 053	1 661 447
<b>Sum kostnader</b>		<b>6 196 295</b>	<b>4 649 667</b>
<b>Driftsresultat</b>		<b>-608 257</b>	<b>-372 362</b>
<b>Finansinntekter og finanskostnader</b>			
Annen renteinntekt		245	
Annen finansinntekt		260	100
<b>Sum finansinntekter</b>		<b>505</b>	<b>100</b>
Annen rentekostnad		27 128	22 108
Annen finanskostnad		14 455	15 829
<b>Sum finanskostnader</b>		<b>41 583</b>	<b>37 937</b>
<b>Netto finans</b>		<b>-41 078</b>	<b>-37 837</b>
<b>Ordinært resultat før skattekostnad</b>		<b>-649 335</b>	<b>-410 199</b>
Skattekostnad på resultat	5		
<b>Ordinært resultat etter skattekostnad</b>		<b>-649 335</b>	<b>-410 199</b>
<b>Årsresultat</b>	6	<b>-649 335</b>	<b>-410 199</b>
<b>Årsresultat etter minoritetsinteresser</b>		<b>-649 335</b>	<b>-410 199</b>
<b>Totalresultat</b>		<b>-649 335</b>	<b>-410 199</b>



## Resultatregnskap

<b>Beløp i: NOK</b>	<b>Note</b>	<b>2022</b>	<b>2021</b>
<b>Overføringer og disponeringer</b>			
Udekket tap		-649 335	-410 199
<b>Sum overføringer og disponeringer</b>		<b>-649 335</b>	<b>-410 199</b>



## Balanse

Beløp i: NOK	Note	2022	2021
<b>BALANSE - EIENDELER</b>			
<b>Anleggsmidler</b>			
<b>Immaterielle eiendeler</b>			
Utsatt skattefordel	5		
<b>Varige driftsmidler</b>			
Tomter, bygninger o.a. fast eiendom	4		
Maskiner og anlegg	4		
Skip og flytende installasjoner	4		
Driftsløsøre, inventar o.a. utstyr	4	137 566	175 906
<b>Sum varige driftsmidler</b>	4, 7	<b>137 566</b>	<b>175 906</b>
<b>Finansielle anleggsmidler</b>			
Lån til foretak i samme konsern	8		
<b>Sum anleggsmidler</b>		<b>137 566</b>	<b>175 906</b>
<b>Omløpsmidler</b>			
<b>Varer</b>			
<b>Sum varer</b>	7	<b>45 987</b>	<b>51 332</b>
<b>Fordringer</b>			
Kundefordringer	7, 8	325 556	209 000
Andre kortsiktige fordringer	8	202 907	731 319
<b>Sum fordringer</b>	8	<b>528 463</b>	<b>940 319</b>
<b>Bankinnskudd, kontanter og lignende</b>			
Bankinnskudd, kontanter o.l.	9	96 708	93 475
<b>Sum bankinnskudd, kontanter og lignende</b>		<b>96 708</b>	<b>93 475</b>
<b>Sum omløpsmidler</b>		<b>671 158</b>	<b>1 085 126</b>
<b>SUM EIENDELER</b>		<b>808 725</b>	<b>1 261 032</b>

## BALANSE - EGENKAPITAL OG GJELD



## Balanse

Beløp i: NOK	Note	2022	2021
<b>Egenkapital</b>			
<b>Innskutt egenkapital</b>			
Aksjekapital	10	794 442	794 442
Beholdning av egne aksjer	10		
<b>Sum innskutt egenkapital</b>		<b>794 442</b>	<b>794 442</b>
<b>Opptjent egenkapital</b>			
Udekket tap		1 838 188	1 188 853
<b>Sum opptjent egenkapital</b>		<b>-1 838 188</b>	<b>-1 188 853</b>
<b>Sum egenkapital</b>	6, 11	<b>-1 043 746</b>	<b>-394 411</b>
<b>Gjeld</b>			
<b>Langsiktig gjeld</b>			
Utsatt skatt	5		
<b>Annen langsiktig gjeld</b>			
Gjeld til kredittinstitusjoner	7, 8	133 318	533 326
Øvrig langsiktig gjeld	8		
<b>Sum annen langsiktig gjeld</b>		<b>133 318</b>	<b>533 326</b>
<b>Sum langsiktig gjeld</b>		<b>133 318</b>	<b>533 326</b>
<b>Kortsiktig gjeld</b>			
Gjeld til kredittinstitusjoner	7	196 899	115 963
Leverandørgjeld	8	443 083	171 249
Betalbar skatt	5		
Skyldig offentlige avgifter		266 500	211 690
Annen kortsiktig gjeld	8	812 671	623 216
<b>Sum kortsiktig gjeld</b>	8	<b>1 719 153</b>	<b>1 122 117</b>
<b>Sum gjeld</b>		<b>1 852 471</b>	<b>1 655 443</b>
<b>SUM EGENKAPITAL OG GJELD</b>		<b>808 725</b>	<b>1 261 032</b>



## Brønnøysundregistrene

### ÅRSREGNSKAP FOR REGNSKAPSÅRET 2022 - GENERELL INFORMASJON

Journalnummer: 2023 575505

#### Enheten

Organisasjonsnummer: 992 700 130  
Organisasjonsform: Aksjeselskap  
Foretaksnavn: COLONIALEN BAKERI AS  
Forretningsadresse: Paradisleitet 1  
5231 PARADIS

#### Regnskapsår

Årsregnskapets periode: 01.01.2022 - 31.12.2022

#### Konsern

Morselskap i konsern: Nei

#### Regnskapsregler

Regler for små foretak benyttet: Ja  
Benyttet ved utarbeidelsen av  
årsregnskapet til selskapet: Regnskapslovens alminnelige regler

#### Årsregnskapet fastsatt av kompetent organ

Bekreftet av representant for selskapet: Petter Alexander Nyborg  
Dato for fastsettelse av årsregnskapet: 29.06.2023

#### Revisjon

Årsregnskapet er utarbeidet av ekstern  
autorisert regnskapsfører: Ja  
Ekstern autorisert regnskapsfører har i  
løpet av regnskapsåret bistått ved den  
løpende regnskapsføringen eller utført  
andre tjenester for selskapet enn å  
utarbeide årsregnskapet: Ja

#### Grunnlag for avgivelse

År 2022: Årsregnskap er elektronisk innlevert.  
År 2021: Tall er hentet fra elektronisk innlevert årsregnskap fra 2022.

*Det er ikke krav til at årsregnskapet m.v. som sendes til Regnskapsregisteret er undertegnet. Kontrollen på at dette er utført ligger hos revisor/enhetens øverste organ. Sikkerheten ivaretas ved at innsender har rolle/rettighet for innsending av årsregnskapet via Altinn, og ved at det bekreftes at årsregnskapet er fastsatt av kompetent organ.*

Brønnøysundregistrene, 12.07.2023



Organisasjonsnr: 992 700 130  
COLONIALEN BAKERI AS

## RESULTATREGNSKAP

<b>Beløp i: NOK</b>	<b>Note</b>	<b>2022</b>	<b>2021</b>
<b>RESULTATREGNSKAP</b>			
<b>Inntekter</b>			
Salgsinntekt		5 363 583	3 921 354
Annen driftsinntekt	2	224 455	355 950
<b>Sum inntekter</b>		<b>5 588 038</b>	<b>4 277 305</b>
<b>Kostnader</b>			
Varekostnad		1 158 251	718 737
Lønnskostnad	3	3 248 991	2 202 467
Avskrivning av driftsmidler og immaterielle eiendeler	4	61 000	67 016
Annen driftskostnad		1 728 053	1 661 447
<b>Sum kostnader</b>		<b>6 196 295</b>	<b>4 649 667</b>
<b>Driftsresultat</b>		<b>-608 257</b>	<b>-372 362</b>
<b>Finansinntekter og finanskostnader</b>			
Annen renteinntekt		245	
Annen finansinntekt		260	100
<b>Sum finansinntekter</b>		<b>505</b>	<b>100</b>
Annen rentekostnad		27 128	22 108
Annen finanskostnad		14 455	15 829
<b>Sum finanskostnader</b>		<b>41 583</b>	<b>37 937</b>
<b>Netto finans</b>		<b>-41 078</b>	<b>-37 837</b>
<b>Ordinært resultat før skattekostnad</b>			
Skattekostnad på resultat	5	-649 335	-410 199
<b>Ordinært resultat etter skattekostnad</b>		<b>-649 335</b>	<b>-410 199</b>
<b>Årsresultat</b>	6	<b>-649 335</b>	<b>-410 199</b>
<b>Årsresultat etter minoritetsinteresser</b>		<b>-649 335</b>	<b>-410 199</b>
<b>Totalresultat</b>		<b>-649 335</b>	<b>-410 199</b>
<b>Overføringer og disponeringer</b>			
Udekket tap		-649 335	-410 199
<b>Sum overføringer og disponeringer</b>		<b>-649 335</b>	<b>-410 199</b>



Organisasjonsnr: 992 700 130  
COLONIALEN BAKERI AS

## BALANSE

<u>Beløp i: NOK</u>	<u>Note</u>	<u>2022</u>	<u>2021</u>
<b>BALANSE - EIENDELER</b>			
<b>Anleggsmidler</b>			
<b>Immaterielle eiendeler</b>			
Utsatt skattefordel	5		
<b>Varige driftsmidler</b>			
Tomter, bygninger o.a. fast eiendom	4		
Maskiner og anlegg	4		
Skip og flytende installasjoner	4		
Driftsløsøre, inventar o. a. utstyr	4	137 566	175 906
<b>Sum varige driftsmidler</b>	<b>4, 7</b>	<b>137 566</b>	<b>175 906</b>
<b>Finansielle anleggsmidler</b>			
Lån til foretak i samme konsern	8		
<b>Sum anleggsmidler</b>		<b>137 566</b>	<b>175 906</b>
<b>Omløpsmidler</b>			
<b>Varer</b>			
Sum varer	7	45 987	51 332
<b>Fordringer</b>			
Kundefordringer	7, 8	325 556	209 000
Andre kortsiktige fordringer	8	202 907	731 319
<b>Sum fordringer</b>	<b>8</b>	<b>528 463</b>	<b>940 319</b>
<b>Bankinnskudd, kontanter og lignende</b>			
Bankinnskudd, kontanter o. l.	9	96 708	93 475
<b>Sum bankinnskudd, kontanter og lignende</b>		<b>96 708</b>	<b>93 475</b>
<b>Sum omløpsmidler</b>		<b>671 158</b>	<b>1 085 126</b>
<b>SUM EIENDELER</b>		<b>808 725</b>	<b>1 261 032</b>
<b>BALANSE - EGENKAPITAL OG GJELD</b>			
<b>Egenkapital</b>			
Innskutt egenkapital Aksjekapital	10	794 442	794 442



Beholdning av egne aksjer	10		
<b>Sum innskutt egenkapital</b>		<b>794 442</b>	<b>794 442</b>
<b>Opptjent egenkapital</b>			
Udekket tap		1 838 188	1 188 853
<b>Sum opptjent egenkapital</b>		<b>-1 838 188</b>	<b>-1 188 853</b>
<b>Sum egenkapital</b>	<b>6, 11</b>	<b>-1 043 746</b>	<b>-394 411</b>
<b>Gjeld</b>			
<b>Langsiktig gjeld</b>			
Utsatt skatt	5		
<b>Annen langsiktig gjeld</b>			
Gjeld til			
kredittinstitusjoner	7, 8	133 318	533 326
Øvrig langsiktig gjeld	8		
<b>Sum annen langsiktig gjeld</b>		<b>133 318</b>	<b>533 326</b>
<b>Sum langsiktig gjeld</b>		<b>133 318</b>	<b>533 326</b>
<b>Kortsiktig gjeld</b>			
Gjeld til			
kredittinstitusjoner	7	196 899	115 963
Leverandørgjeld	8	443 083	171 249
Betalbar skatt	5		
Skyldig offentlige avgifter		266 500	211 690
Annen kortsiktig gjeld	8	812 671	623 216
<b>Sum kortsiktig gjeld</b>	<b>8</b>	<b>1 719 153</b>	<b>1 122 117</b>
<b>Sum gjeld</b>		<b>1 852 471</b>	<b>1 655 443</b>
<b>SUM EGENKAPITAL OG GJELD</b>		<b>808 725</b>	<b>1 261 032</b>



Organisasjonsnr: 992 700 130  
COLONIALEN BAKERI AS

NOTEOPPLYSNINGER - SELSKAP - alle poster oppgitt i hele tall

## Note

Antall årsverk i regnskapsåret  
5.00

<u>Sum</u>	<u>Beløp</u>
<u>Balanseført verdi 31.12.</u>	<u>Varige driftsmidler Immaterielle eiend.</u>

## Konsernregnskap

Morselskapet sitt navn

Forretningskontor for morselskapet

## Begrunnelse for at datterselskap er utelatt fra konsolideringen

<u>Samlet beløp - tilknyttet selskap</u>	<u>Årets</u>	<u>Fjorårets</u>
--	--------------	------------------

<u>Samlet beløp - foretak i samme konsern</u>	<u>Årets</u>	<u>Fjorårets</u>
---	--------------	------------------

<u>Samlet beløp - foretak i samme konsern</u>	<u>Årets</u>	<u>Fjorårets</u>
---	--------------	------------------

<u>Samlet beløp - felles kontrollert virksomhet</u>	<u>Årets</u>	<u>Fjorårets</u>
---	--------------	------------------

<u>Pantstillelse</u>	<u>Beløp</u>
----------------------	--------------

<u>Beholdning av egne aksjer</u>	<u>Antall</u>	<u>Pålydende</u>	<u>Andel av aksjek.</u>
----------------------------------	---------------	------------------	-------------------------



## Torvund **Revisjon AS**

Revisjon - Skatt - Rådgivning

Torvund Revisjon AS  
Kanalveien 52c  
5068 Bergen

NO 993 550 914 MVA

Medlem av Den norske Revisorforening

Til generalforsamlingen i Colonialen Bakeri AS

### Uavhengig revisors beretning

#### Konklusjon

Vi har revidert Colonialen Bakeri AS' årsregnskap som viser et underskudd på NOK 649 335. Årsregnskapet består av balanse per 31. desember 2022, resultatregnskap for regnskapsåret avsluttet per denne datoen og noter til årsregnskapet, herunder et sammendrag av viktige regnskapsprinsipper.

Etter vår mening

- oppfyller årsregnskapet gjeldende lovkrav, og
- gir årsregnskapet et rettviseende bilde av selskapets finansielle stilling per 31. desember 2022, og av dets resultater for regnskapsåret avsluttet per denne datoen i samsvar med regnskapslovens regler og god regnskapsskikk i Norge.

#### Grunnlag for konklusjonen

Vi har gjennomført revisjonen i samsvar med International Standards on Auditing (ISA-ene). Våre oppgaver og plikter i henhold til disse standardene er beskrevet nedenfor under *Revisors oppgaver og plikter ved revisjonen av årsregnskapet*. Vi er uavhengige av selskapet slik det kreves i lov, forskrift og International Code of Ethics for Professional Accountants (inkludert internasjonale uavhengighetsstandarder) utstedt av the International Ethics Standards Board for Accountants (IESBA-reglene), og vi har overholdt våre øvrige etiske forpliktelser i samsvar med disse kravene. Innhentet revisjonsbevis er etter vår vurdering tilstrekkelig og hensiktsmessig som grunnlag for vår konklusjon.

#### Vesentlig usikkerhet knyttet til fortsatt drift

Vi gjør oppmerksom på note 6 og 11 som angir at selskapet har pådratt seg et tap på 1 838 188, og samlet gjeld overstiger eiendeler med 1 043 746 i regnskapsåret 2022. Disse forholdene og andre omstendigheter som er beskrevet i note 11, indikerer at det foreligger en vesentlig usikkerhet som kan skape tvil av betydning om selskapets evne til fortsatt drift. Dette forholdet har ingen betydning for vår konklusjon om årsregnskapet.

#### Styrets og daglig leders ansvar for årsregnskapet

Styret og daglig leder (ledelsen) er ansvarlige for å utarbeide årsregnskapet og for at det gir et rettviseende bilde i samsvar med regnskapslovens regler og god regnskapsskikk i Norge. Ledelsen er også ansvarlig for slik internkontroll som den finner nødvendig for å kunne utarbeide et årsregnskap som ikke inneholder vesentlig feilinformasjon, verken som følge av misligheter eller utilsiktede feil.

Ved utarbeidelsen av årsregnskapet må ledelsen ta standpunkt til selskapets evne til fortsatt drift og opplyse om forhold av betydning for fortsatt drift. Forutsetningen om fortsatt drift skal legges til grunn for årsregnskapet så lenge det ikke er sannsynlig at virksomheten vil bli avvirket.



## Torvund ***Revisjon AS***

### *Revisors oppgaver og plikter ved revisjonen av årsregnskapet*


Vårt mål er å oppnå betryggende sikkerhet for at årsregnskapet som helhet ikke inneholder vesentlig feilinformasjon, verken som følge av misligheter eller utilsiktede feil, og å avgi en revisjonsberetning som inneholder vår konklusjon. Betryggende sikkerhet er en høy grad av sikkerhet, men ingen garanti for at en revisjon utført i samsvar med ISA-ene, alltid vil avdekke vesentlig feilinformasjon. Feilinformasjon kan oppstå som følge av misligheter eller utilsiktede feil. Feilinformasjon blir vurdert som vesentlig dersom den enkeltvis eller samlet med rimelighet kan forventes å påvirke økonomiske beslutninger som brukerne foretar basert på årsregnskapet.


For videre beskrivelse av revisors oppgaver og plikter vises det til:  
<https://revisorforeningen.no/revisjonsberetninger>


Bergen, 29.06.2023  
Torvund Revisjon AS


Kristian Torvund  
Statsautorisert revisor



 BankID Signing  
Laila Alice Skorge  
2023-06-13

 BankID Signing  
Jostein Mechus  
2023-06-14

 BankID Signing  
Petter Alexander Nyborg  
2023-06-28

 BankID Signing  
Ken Petter Skorge-Kristiansen  
2023-06-29

# Årsregnskap 2022 Colonialen Bakeri AS

**Revisors beretning  
Resultatregnskap  
Balanse  
Noteopplysninger**

**Org.nr.: 992 700 130**



<b>Resultatregnskap</b>			
Colonialen Bakeri AS			
<b>Driftsinntekter og driftskostnader</b>	<b>Note</b>	<b>2022</b>	<b>2021</b>
Salgsinntekt		5 363 583	3 921 354
Annen driftsinntekt	2	224 455	355 950
Sum driftsinntekter		<u>5 588 038</u>	<u>4 277 305</u>
Varekostnad		1 158 251	718 737
Lønnskostnad	3	3 248 991	2 202 467
Avskrivning av driftsmidler og immaterielle eiendeler	4	61 000	67 016
Annen driftskostnad		1 728 053	1 661 447
Sum driftskostnader		<u>6 196 295</u>	<u>4 649 667</u>
Driftsresultat		<u>-608 257</u>	<u>-372 362</u>
<b>Finansinntekter og finanskostnader</b>			
Annen renteinntekt		245	0
Annen finansinntekt		260	100
Annen rentekostnad		27 128	22 108
Annen finanskostnad		14 455	15 829
Resultat av finansposter		<u>-41 078</u>	<u>-37 837</u>
Resultat før skattekostnad		-649 335	-410 199
Resultat		<u>-649 335</u>	<u>-410 199</u>
Årsresultat	6	<u>-649 335</u>	<u>-410 199</u>
<b>Overføringer</b>			
Overført til udekket tap		649 335	410 199
Sum overføringer		<u>-649 335</u>	<u>-410 199</u>



<b>Balanse</b>			
Colonialen Bakeri AS			
<b>Eiendeler</b>	<b>Note</b>	<b>2022</b>	<b>2021</b>
<b>Anleggsmidler</b>			
<b>Immaterielle eiendeler</b>			
<b>Varige driftsmidler</b>			
Driftsløsøre, inventar o.a. utstyr	4	137 566	175 906
Sum varige driftsmidler	4, 7	<u>137 566</u>	<u>175 906</u>
Sum anleggsmidler		<u>137 566</u>	<u>175 906</u>
<b>Omløpsmidler</b>			
Lager av varer og annen beholdning	7	45 987	51 332
<b>Fordringer</b>			
Kundefordringer	7, 8	325 556	209 000
Andre kortsiktige fordringer	8	202 907	731 319
Sum fordringer	8	<u>528 463</u>	<u>940 319</u>
Bankinnskudd, kontanter o.l.	9	96 708	93 475
Sum omløpsmidler		<u>671 158</u>	<u>1 085 126</u>
Sum eiendeler		<u>808 725</u>	<u>1 261 032</u>



<b>Balanse</b>			
Colonialen Bakeri AS			
<b>Egenkapital og gjeld</b>	<b>Note</b>	<b>2022</b>	<b>2021</b>
<b>Innskutt egenkapital</b>			
Aksjekapital	10	<u>794 442</u>	<u>794 442</u>
Sum innskutt egenkapital		<u><b>794 442</b></u>	<u><b>794 442</b></u>
<b>Opptjent egenkapital</b>			
Udekket tap		<u>-1 838 188</u>	<u>-1 188 853</u>
Sum opptjent egenkapital		<u><b>-1 838 188</b></u>	<u><b>-1 188 853</b></u>
Sum egenkapital	6, 11	<u><b>-1 043 746</b></u>	<u><b>-394 411</b></u>
<b>Gjeld</b>			
<b>Annen langsiktig gjeld</b>			
Gjeld til kredittinstitusjoner	7, 8	<u>133 318</u>	<u>533 326</u>
Sum annen langsiktig gjeld		<u><b>133 318</b></u>	<u><b>533 326</b></u>
<b>Kortsiktig gjeld</b>			
Gjeld til kredittinstitusjoner	7	196 899	115 963
Leverandørgjeld	8	443 083	171 249
Skyldig offentlige avgifter		266 500	211 690
Annen kortsiktig gjeld	8	<u>812 671</u>	<u>623 216</u>
Sum kortsiktig gjeld	8	<u><b>1 719 153</b></u>	<u><b>1 122 117</b></u>
Sum gjeld		<u><b>1 852 471</b></u>	<u><b>1 655 443</b></u>
Sum egenkapital og gjeld		<u><b>808 725</b></u>	<u><b>1 261 032</b></u>
Bergen, 13.06.2023 Styret i Colonialen Bakeri AS			
<u>Petter Alexander Nyborg</u> styreleder		<u>Ken Petter Skorge-Kristiansen</u> styremedlem	
<u>Laila Alice Skorge</u> styremedlem		<u>Jostein Medhus</u> styremedlem	
Colonialen Bakeri AS		Side 4	



## Regnskapsprinsipper

Årsregnskapet er satt opp i samsvar med regnskapsloven og NRS 8 - God regnskapsskikk for små foretak. Selskapet driver et bakeri med salgsområde i Bergen Kommune.

## Driftsinntekter

Inntektsføring ved salg av varer skjer på leveringstidspunktet. Tjenester inntektsføres etter hvert som de leveres.

## Skatt

Skattekostnaden i resultatregnskapet omfatter både periodens betalbare skatt og endring i utsatt skatt. Utsatt skatt er beregnet med 22 % på grunnlag av de midlertidige forskjeller som eksisterer mellom regnskapsmessige og skattemessige verdier, samt ligningsmessig underskudd til fremføring ved utgangen av regnskapsåret. Skatteøkende og skattereduserende midlertidige forskjeller som reverserer eller kan reverseres i samme periode er utlignet og nettoført.

## Klassifisering og vurdering av anleggsmidler

Anleggsmidler omfatter eiendeler bestemt til varig eie og bruk. Anleggsmidler er vurdert til anskaffelseskost. Varige driftsmidler balanseføres og avskrives over driftsmidlets økonomiske levetid. Avskrivningsperioden for fast eiendom anskaffet etter 2009 er dekomponert i en del som gjelder råbygget og en del som gjelder faste tekniske installasjoner. Varige driftsmidler nedskrives til gjenvinnbart beløp ved verdifall som forventes ikke å være forbigående. Gjenvinnbart beløp er det høyeste av netto salgsverdi og verdi i bruk. Verdi i bruk er nåverdi av fremtidige kontantstrømmer knyttet til eiendelen. Nedskrivningen reverseres når grunnlaget for nedskrivningen ikke lenger er til stede.

## Klassifisering og vurdering av omløpsmidler

Omløpsmidler og kortsiktig gjeld omfatter normalt poster som forfaller til betaling innen ett år etter balansedagen, samt poster som knytter seg til varekretsløpet. Omløpsmidler vurderes til laveste verdi av anskaffelseskost og virkelig verdi.

## Varer

Varer er vurdert til det laveste av anskaffelseskost og netto salgsverdi.

## Fordringer

Kundefordringer og andre fordringer oppføres til pålydende etter fradrag for avsetning til forventet tap. Avsetning til tap gjøres på grunnlag av en individuell vurdering av de enkelte fordringene.

## Note 2 Offentlig tilskudd

Selskapet har mottatt kr. 83 425 i Lønnstilskudd. Tilskuddet resultatført ved mottak mot lønnskostnader. Selskapet har i tillegg mottatt NOK 14 404 i statlig kompensasjonsordning for Covid 19 og NOK 51 697 i kommunale støttetiltak vedr Covid 19. Tilskuddene er inntektsført ved mottak som annen inntekt.



## Note 3 Lønnskostnader og antall årsverk

### Lønnskostnader

	2022	2021
Lønninger	2 797 332	1 890 233
Arbeidsgiveravgift	416 717	296 814
Andre ytelser	34 942	15 420
<b>Sum</b>	<b>3 248 991</b>	<b>2 202 467</b>

Selskapet har i 2022 sysselsatt 5 årsverk.

## Note 4 Anleggsmidler

	Driftsløsøre, inventar ol.	Sum
Anskaffelseskost pr. 01.01.22	3 229 369	3 229 369
+ Tilgang kjøpte driftsmidler	35 908	35 908
- Avgang i året	13 248	13 248
<b>= Anskaffelseskost 31.12.22</b>	<b>3 252 029</b>	<b>3 252 029</b>
Akkumulerte avskrivninger 31.12.22	3 114 463	3 114 463
<b>= Bokført verdi 31.12.22</b>	<b>137 567</b>	<b>137 567</b>
Årets ordinære avskrivninger	61 000	61 000
Økonomisk levetid	0-10 år	



## Note 5 Skatt

<b>Årets skattekostnad</b>	<b>2022</b>	<b>2021</b>
Resultatført skatt på ordinært resultat:		
Betalbar skatt	0	0
Endring i utsatt skattefordel	0	0
<b>Skattekostnad ordinært resultat</b>	<b>0</b>	<b>0</b>
Skattepliktig inntekt:		
Resultat før skatt	-649 335	-410 199
Permanente forskjeller	0	2 713
Endring i midlertidige forskjeller	-171 130	-138 498
<b>Skattepliktig inntekt</b>	<b>-820 465</b>	<b>-545 985</b>
Betalbar skatt i balansen:		
Betalbar skatt på årets resultat	0	0
<b>Sum betalbar skatt i balansen</b>	<b>0</b>	<b>0</b>

Skatteeffekten av midlertidige forskjeller og underskudd til fremføring som har gitt opphav til utsatt skatt og utsatte skattefordeler, spesifisert på typer av midlertidige forskjeller

	<b>2022</b>	<b>2021</b>	<b>Endring</b>
Varige driftsmidler	-25 292	-106 422	-81 130
Fordringer	-10 000	-100 000	-90 000
<b>Sum</b>	<b>-35 292</b>	<b>-206 422</b>	<b>-171 130</b>
Akkumulert fremførbart underskudd	-3 416 001	-2 595 536	820 465
Inngår ikke i beregningen av utsatt skatt	3 451 293	2 801 958	-649 335
<b>Utsatt skattefordel (22 %)</b>	<b>0</b>	<b>0</b>	<b>0</b>

I henhold til God regnskapsskikk for små foretak balanseføres ikke utsatt skattefordel.

## Note 6 Egenkapital

	<b>Aksjekapital</b>	<b>Overkurs</b>	<b>Annen Innskutt egenkapital</b>	<b>Annen egenkapital</b>	<b>Sum egenkapital</b>
Pr. 31.12.2021	794 442	0	0	-1 188 853	-394 411
Årets resultat				-649 335	-649 335
<b>Pr 31.12.2022</b>	<b>794 442</b>	<b>0</b>	<b>0</b>	<b>-1 838 188</b>	<b>-1 043 746</b>



## Note 7 Fordringer og gjeld

Gjeld som er sikret ved pant utgjør kr. 330 217. Balanseført verdi av de pansatte eiendelene utgjør kr. 509 109.

Til sikkerhet er stillet kundefordringer, lager og driftsmidler.

## Note 8 Mellomværende med selskap i samme konsern

	2022	2021
<b>Fordringer</b>		
Andre kortsiktige fordringer konsern	0	534 106
<b>Sum</b>	<b>0</b>	<b>534 106</b>
<b>Gjeld</b>		
Annen kortsiktig gjeld konsern	468 840	350 067
<b>Sum</b>	<b>468 840</b>	<b>350 067</b>

Selskapet har også NOK 275 564 i gjeld til morselskapet Colonialen AS.

## Transaksjoner mellom søster og morselskap

Det selges brød og bakervarer til Colonialen 44 AS, Colonialen Fetevare AS, Colonialen Kranen AS og Colonialen Litteraturhuset AS, utsalgspris er ordinærpris minus 55%. Dette tilsvarer en interngevinst på ca 20%.

Varer som er levert til og fra selskapene er det ikke beregnet interngevinst på.

Morselskapet Colonialen AS fakturerer et administrativt honorar, som er basert på arbeidstid, franchise og andre kostnader som er felles for hele gruppen. Totalt er det fakturert NOK 210 000 i 2022 i slikt honorar. Dette er ment å dekke felles kostnader som ligger i administrasjon i morselskapet Colonialen AS.

## Note 9 Bankinnskudd

Innestående midler på skattetrekkkonto (bundne midler) er på kr. 96 708.



## Note 10 Aksjonærer

Aksjekapitalen i Colonialen Bakeri AS pr. 31.12 består av:

	<b>Antall</b>	<b>Pålydende</b>	<b>Bokført</b>
Ordinære aksjer	722 220	1,1	794 442
<b>Sum</b>	<b>722 220</b>		<b>794 442</b>

## Eierstruktur

De største aksjonærene i % pr. 31.12 var:

	<b>Ordinære</b>	<b>Eierandel</b>	<b>Stemmeandel</b>
Colonialen AS	435 500	60,3	60,3
Nyborg Holding AS	149 500	20,7	20,7
Frode Kleiv	72 220	10,0	10,0
Jostein Medhus	65 000	9,0	9,0
<b>Totalt antall aksjer</b>	<b>722 220</b>	<b>100,0</b>	<b>100,0</b>

Aksjer og opsjoner eiet av medlemmer i styret og daglig leder:

<b>Navn</b>	<b>Verv</b>	<b>Ordinære</b>
Jostein Medhus	styremedlem	65 000
<b>Totalt antall aksjer</b>		<b>65 000</b>

## Note 11 Fortsatt drift

Resultatet for 2022 viser et underskudd på kr. -649 335 etter skatt, mot kr. -410 199 i 2021. Egenkapitalen er tapt og negativ med NOK 1 043 746. Styret er klar over sitt ansvar vedrørende fortsatt drift, men mener at dette fortsatt er tilstede og legger dette til grunn for sin virksomhet. Colonialen Bakeri AS har ikke kommet tilbake til vanlig omsetning etter Covid 19, og jobber kontinuerlig med å øke omsetningen. Dersom dette ikke snart vil gi resultater vil alternativer bli vurdert. Verdien av driftsmidlene antas å ha en virkelig verdi som oppført i balansen.