



## ÅRSREGNSKAPET FOR REGNSKAPSÅRET 2020 - GENERELL INFORMASJON

### Enheten

Organisasjonsnummer: 960 750 535  
Organisasjonsform: Aksjeselskap  
Foretaksnavn: SALSNES FILTER AS  
Forretningsadresse: Havnegata 12  
7800 NAMSOS

### Regnskapsår

Årsregnskapets periode: 01.01.2020 - 31.12.2020

### Konsern

Morselskap i konsern: Ja  
Konsernregnskap lagt ved: Nei

### Regnskapsregler

Regler for små foretak benyttet: Nei  
Benyttet ved utarbeidelsen av årsregnskapet til selskapet: Regnskapslovens alminnelige regler

### Årsregnskapet fastsatt av kompetent organ

Bekreftet av representant for selskapet: Hans Jørgen Sandnes  
Dato for fastsettelse av årsregnskapet: 14.05.2021

### Grunnlag for avgivelse

År 2020: Årsregnskapet er elektronisk innlevert  
År 2019: Tall er hentet fra elektronisk innlevert årsregnskap fra 2020

*Det er ikke krav til at årsregnskapet m.v. som sendes til Regnskapsregisteret er undertegnet. Kontrollen på at dette er utført ligger hos revisor/enhetens øverste organ. Sikkerheten ivaretas ved at innsender har rolle/rettighet for innsending av årsregnskapet via Altinn, og ved at det bekreftes at årsregnskapet er fastsatt av kompetent organ.*

Brønnøysundregistrene, 16.08.2022



## Resultatregnskap

| Beløp i: NOK                                 | Note | 2020               | 2019              |
|--|------|--------------------|-------------------|
| <b>RESULTATREGNSKAP</b>                      |      |                    |                   |
| <b>Inntekter</b>                             |      |                    |                   |
| Salgsinntekt                                 | 3    | 115 354 002        | 80 863 178        |
| Annen driftsinntekt                          |      | 2 075 000          | 1 618 563         |
| <b>Sum inntekter</b>                         |      | <b>117 429 002</b> | <b>82 481 741</b> |
| <b>Kostnader</b>                             |      |                    |                   |
| Varekostnad                                  |      | 60 172 546         | 38 840 587        |
| Lønnskostnad                                 | 4, 9 | 28 917 371         | 25 721 895        |
| Avskrivning                                  | 6, 7 | 1 128 268          | 1 190 484         |
| Annen driftskostnad                          | 4    | 13 395 887         | 14 523 814        |
| <b>Sum kostnader</b>                         |      | <b>103 614 072</b> | <b>80 276 780</b> |
| <b>Driftsresultat</b>                        |      | <b>13 814 930</b>  | <b>2 204 961</b>  |
| <b>Finansinntekter og finanskostnader</b>    |      |                    |                   |
| Annen finansinntekt                          |      | 1 186 509          | 388 804           |
| <b>Sum finansinntekter</b>                   |      | <b>1 186 509</b>   | <b>388 804</b>    |
| Annen finanskostnad                          |      | 953 411            | 246 026           |
| <b>Sum finanskostnader</b>                   |      | <b>953 411</b>     | <b>246 026</b>    |
| <b>Netto finans</b>                          |      | <b>233 098</b>     | <b>142 778</b>    |
| <b>Ordinært resultat før skattekostnad</b>   |      | <b>14 048 028</b>  | <b>2 347 739</b>  |
| Skattekostnad på ordinært resultat           | 12   | 3 094 622          | 515 169           |
| <b>Ordinært resultat etter skattekostnad</b> |      | <b>10 953 406</b>  | <b>1 832 570</b>  |
| <b>Årsresultat</b>                           |      | <b>10 953 406</b>  | <b>1 832 570</b>  |
| <b>Overføringer og disponeringer</b>         |      |                    |                   |
| Overføringer annen egenkapital               | 13   | 10 953 406         | 1 832 570         |
| <b>Sum overføringer og disponeringer</b>     |      | <b>10 953 406</b>  | <b>1 832 570</b>  |



## Balanse

| Beløp i: NOK                                       | Note   | 2020               | 2019               |
|--|--------|--------------------|--------------------|
| <b>BALANSE - EIENDELER</b>                         |        |                    |                    |
| <b>Anleggsmidler</b>                               |        |                    |                    |
| <b>Immaterielle eiendeler</b>                      |        |                    |                    |
| <b>Varige driftsmidler</b>                         |        |                    |                    |
| Tomter, bygninger og annen fast eiendom            | 6      | 25 005             | 25 005             |
| Driftsløsøre, inventar, verktøy, kontormaskiner ol | 6      | 1 438 974          | 2 468 942          |
| <b>Sum varige driftsmidler</b>                     |        | <b>1 463 979</b>   | <b>2 493 947</b>   |
| <b>Finansielle anleggsmidler</b>                   |        |                    |                    |
| Investering i datterselskap                        |        | 38 374 674         | 38 374 674         |
| Investeringer i aksjer og andeler                  | 8      | 190 000            | 190 000            |
| <b>Sum finansielle anleggsmidler</b>               |        | <b>38 564 674</b>  | <b>38 564 674</b>  |
| <b>Sum anleggsmidler</b>                           |        | <b>40 028 653</b>  | <b>41 058 621</b>  |
| <b>Omløpsmidler</b>                                |        |                    |                    |
| <b>Varer</b>                                       |        |                    |                    |
| <b>Sum varer</b>                                   | 5, 10  | <b>11 024 000</b>  | <b>12 888 000</b>  |
| <b>Fordringer</b>                                  |        |                    |                    |
| Kundefordringer                                    | 10, 11 | 36 959 049         | 22 657 969         |
| Andre fordringer                                   | 11     | 661 201            | 3 399 905          |
| <b>Sum fordringer</b>                              |        | <b>37 620 250</b>  | <b>26 057 874</b>  |
| <b>Bankinnskudd, kontanter og lignende</b>         |        |                    |                    |
| <b>Sum bankinnskudd, kontanter og lignende</b>     | 2      | <b>16 955 448</b>  | <b>22 036 517</b>  |
| <b>Sum omløpsmidler</b>                            |        | <b>65 599 698</b>  | <b>60 982 391</b>  |
| <b>SUM EIENDELER</b>                               |        | <b>105 628 351</b> | <b>102 041 012</b> |

## BALANSE - EGENKAPITAL OG GJELD

### Egenkapital



## Balanse

| Beløp i: NOK                             | Note   | 2020               | 2019               |
|--|--------|--------------------|--------------------|
| <b>Innskutt egenkapital</b>              |        |                    |                    |
| Aksjekapital                             | 13, 14 | 14 077 000         | 14 077 000         |
| Overkurs                                 | 13     | 25 980 023         | 25 980 023         |
| Annen innskutt egenkapital               | 13     | 949 000            | 949 000            |
| <b>Sum innskutt egenkapital</b>          |        | <b>41 006 023</b>  | <b>41 006 023</b>  |
| <b>Opptjent egenkapital</b>              |        |                    |                    |
| Annen egenkapital                        | 13     | 33 131 968         | 22 178 561         |
| <b>Sum opptjent egenkapital</b>          |        | <b>33 131 968</b>  | <b>22 178 561</b>  |
| <b>Sum egenkapital</b>                   |        | <b>74 137 991</b>  | <b>63 184 584</b>  |
| <b>Gjeld</b>                             |        |                    |                    |
| <b>Langsiktig gjeld</b>                  |        |                    |                    |
| Utsatt skatt                             | 12     | 2 297 108          | 590 175            |
| <b>Sum avsetninger for forpliktelser</b> |        | <b>2 297 108</b>   | <b>590 175</b>     |
| <b>Annen langsiktig gjeld</b>            |        |                    |                    |
| <b>Sum langsiktig gjeld</b>              |        | <b>2 297 108</b>   | <b>590 175</b>     |
| <b>Kortsiktig gjeld</b>                  |        |                    |                    |
| Leverandørgjeld                          | 11     | 7 346 351          | 7 079 239          |
| Betalbar skatt                           | 12     | 1 387 689          | 1 163 657          |
| Skyldige offentlige avgifter             | 2      | 1 791 522          | 1 572 860          |
| Annen kortsiktig gjeld                   |        | 18 667 690         | 28 450 497         |
| <b>Sum kortsiktig gjeld</b>              |        | <b>29 193 252</b>  | <b>38 266 253</b>  |
| <b>Sum gjeld</b>                         |        | <b>31 490 360</b>  | <b>38 856 428</b>  |
| <b>SUM EGENKAPITAL OG GJELD</b>          |        | <b>105 628 351</b> | <b>102 041 012</b> |



**ÅRSRAPPORT**  
**2020**

**SALSNES FILTER AS**



## ÅRSBERETNING 2020

### Salsnes Filter AS

#### Innledning

Salsnes Filter AS er et miljøteknologiselskap som utvikler, produserer og markedsfører avløpsrensere for det kommunale og industrielle avløpsmarkedet i Norge og internasjonalt. Selskapet har hovedkontor i Namsos og avdeling for produksjon på Salsnes i Fosnes kommune.

#### Økonomi

Selskapet hadde i 2020 driftsinntekter på NOK 117 429 002 og et tilhørende overskudd etter skatt på NOK 10 953 406. Omsetningsøkningen og resultatforbedringen fra forrige år er i tråd med styrets forventninger. Styret forventer på sikt en moderat omsetningsvekst.

Egenkapitalen ved årets slutt var NOK 74 137 991, tilsvarende en egenkapitalandel på 70 %. Styret er av den oppfatning at selskapets finansielle stilling er solid.

Selskapet hadde en netto negativ kontantstrøm på NOK 5 081 068. Netto kontantstrøm fra operasjonelle aktiviteter var negativ med NOK 5 057 768, mens tilsvarende fra investeringsaktiviteter var negativ med NOK 23 300. Det henvises forøvrig til egen kontantstrømoppstilling i årsregnskapet.

Styret kjenner ikke til forhold som er av betydning for bedømmelse av selskapets stilling som ikke går frem av regnskapet med noter og styrets beretning. Styret er av den oppfatning at det fremlagte regnskapet gir et rettvise bilde av utviklingen, resultatet av virksomheten og dens stilling.

Styret bekrefter at forutsetningen for fortsatt drift er til stede og at årsregnskapet for 2020 er satt opp under denne forutsetning.

#### Arbeidsmiljø

Styret betrakter arbeidsmiljøet som godt. Det har ikke vært alvorlige skader eller ulykker i 2020.

Totalt sykefravær var 3,9 %, hvorav kort- og langtidsfravær (under og over 8 uker) utgjorde henholdsvis 3,1 og 0,8 prosentenheter. Sykefraværet er totalt sett noe høyere enn tidligere år, dog fremdeles vesentlig lavere enn bransjesnittet.

#### Likestilling

Selskapet hadde ved utløpet av 2020 totalt 31 ansatte, hvorav 1 kvinne og 30 menn. Styret består av 4 personer, hvorav 1 kvinne og 3 menn.



### Fremtidsutsikter

Salsnes Filter AS har historisk hatt en sterk posisjon i det norske markedet. Det norske kommunalmarkedet viser fortsatt høy aktivitet, og vil være viktig for selskapet de nærmeste årene.

Styret forventer at man gjennom fortsatt tilgang på Trojan-gruppens globale markedsapparat også vil generere omsetningsvekst i eksportmarkedene.

### HMS

Selskapet har et sterkt fokus på det ytre miljø. Salsnes Filter leverer produkter som bidrar positivt til det ytre miljø, gjennom partikkelseparasjon og rensing av avløpsvann, men også gjennom kontinuerlig fokus på og forbedring avfallshåndtering fra egen produksjon.

Det er implementert nye og strengere retningslinjer for alt HMS-arbeid innen Salsnes Filter etter at selskapet ble del av Trojan Technologies. Selskapet har siden mars 2014 vært sertifisert etter ISO14001 Miljøstyringssystemer

Namsos 28. april 2021

I styret for Salsnes Filter AS

Stephen Bell  
Styrets leder

JoAnne vanHooydonk  
Styremedlem

Ole Morten Løver  
Styremedlem

Hans Jørgen Sandnes  
Styremedlem og Daglig leder



## RESULTAT

|                                       | Note | 2020               | 2019              |
|---------------------------------------|------|--------------------|-------------------|
| Salgsinntekt                          | 3    | 115 354 002        | 80 863 177        |
| Annen driftsinntekt                   |      | 2 075 000          | 1 618 563         |
| <b>SUM Driftsinntekter</b>            |      | <b>117 429 002</b> | <b>82 481 741</b> |
| Varekostnad                           |      | 60 172 546         | 38 840 587        |
| Lønnskostnad                          | 4    | 28 917 372         | 25 721 894        |
| Annen driftskostnad                   | 5    | 13 395 886         | 14 523 813        |
| Avskrivning                           | 7    | 1 122 435          | 1 190 484         |
| Nedskrivning                          | 7    | 5 833              | -                 |
| <b>SUM Driftskostnader</b>            |      | <b>103 614 072</b> | <b>80 276 778</b> |
| <b>DRIFTSRESULTAT</b>                 |      | <b>13 814 930</b>  | <b>2 204 963</b>  |
| Annen finansinntekt                   |      | 1 186 509          | 388 804           |
| Annen finanskostnad                   |      | -953 411           | -246 025          |
| <b>SUM Netto finansposter</b>         |      | <b>233 098</b>     | <b>142 779</b>    |
| <b>ORDINÆRT RESULTAT FØR SKATT</b>    |      | <b>14 048 028</b>  | <b>2 347 741</b>  |
| Skattekostnad                         | 13   | 3 094 622          | 515 170           |
| <b>ÅRSRESULTAT</b>                    |      | <b>10 953 406</b>  | <b>1 832 571</b>  |
| Avgitt konsernbidrag                  | 13   | -                  | -                 |
| Overført til annen egenkapital        |      | 10 953 406         | 1 832 571         |
| <b>SUM Disponering av årsresultat</b> |      | <b>10 953 406</b>  | <b>1 832 571</b>  |



## BALANSE


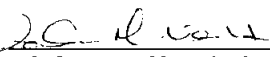


|  | Note | 2020               | 2019               |
|--|------|--------------------|--------------------|
| Tomter, bygninger og annen fast eiendom            | 7    | 25 005             | 25 005             |
| Driftsløsøre, inventar, verktøy, kontormaskiner ol | 7    | 1 438 974          | 2 468 942          |
| <b>SUM Varige driftsmidler</b>                     |      | <b>1 463 979</b>   | <b>2 493 947</b>   |
| Investeringer i datterselskap                      | 8    | 38 374 674         | 38 374 674         |
| Investeringer i aksjer og andeler                  | 9    | 190 000            | 190 000            |
| <b>SUM Finansielle anleggsmidler</b>               |      | <b>38 564 674</b>  | <b>38 564 674</b>  |
| <b>SUM ANLEGGSMIDLER</b>                           |      | <b>40 028 653</b>  | <b>41 058 621</b>  |
| Varelager  | 6    | 11 024 000         | 12 888 000         |
| Kundefordringer                                    | 11   | 36 959 049         | 22 657 970         |
| Andre fordringer                                   | 11   | 661 201            | 3 399 905          |
| <b>SUM Fordringer</b>                              |      | <b>37 620 250</b>  | <b>26 057 875</b>  |
| Bankinnskudd, kontanter o.l.                       | 2    | 16 955 448         | 22 036 516         |
| <b>SUM OMLØPSMIDLER</b>                            |      | <b>65 599 698</b>  | <b>60 982 391</b>  |
| <b>SUM EIENDELER</b>                               |      | <b>105 628 351</b> | <b>102 041 012</b> |



## BALANSE

|  | Note | 2020               | 2019               |
|--|------|--------------------|--------------------|
| Aksjekapital                             | 15   | 14 077 000         | 14 077 000         |
| Overkurs                                 |      | 25 980 023         | 25 980 023         |
| Annen innskutt egenkapital               |      | 949 000            | 949 000            |
| <b>SUM Innskutt egankapital</b>          |      | <b>41 006 023</b>  | <b>41 006 023</b>  |
| Annen egenkapital                        | 14   | 33 131 968         | 22 178 561         |
| <b>SUM Annen egenkapital</b>             |      | <b>33 131 968</b>  | <b>22 178 561</b>  |
| <b>SUM EGENKAPITAL</b>                   |      | <b>74 137 991</b>  | <b>63 184 584</b>  |
| Utsatt skatt                             | 13   | 2 297 108          | 590 175            |
| <b>SUM Avsetninger for forpliktelser</b> |      | <b>2 297 108</b>   | <b>590 175</b>     |
| Leverandørgjeld                          | 12   | 7 346 351          | 7 079 240          |
| Betalbar skatt                           | 13   | 1 387 689          | 1 163 657          |
| Skyldige offentlige avgifter             |      | 1 791 522          | 1 572 860          |
| Annen kortsiktig gjeld                   | 12   | 18 667 690         | 28 450 496         |
| <b>SUM Fordringer</b>                    |      | <b>29 193 252</b>  | <b>38 266 253</b>  |
| <b>SUM GJELD</b>                         |      | <b>31 490 360</b>  | <b>38 856 428</b>  |
| <b>SUM EGENKAPITAL og GJELD</b>          |      | <b>105 628 351</b> | <b>102 041 012</b> |

Namsos, 28. april 2021

|   |   |   |
|---|---|---|
| <br><b>Stephen Bell</b><br>Styreleder                          | <br><b>JoAnne vanHooydonk</b><br>Styremedlem | <br><b>Ole Morten Løver</b><br>Styremedlem |
| <br><b>Hans Jørgen Sandnes</b><br>Daglig leder<br>Styremedlem |   |   |



## KONTANTSTRØMOPPSTILLING

|   | 2020              | 2019              |
|---|-------------------|-------------------|
| Resultat før skattekostnad                            | 14 048 028        | 2 347 741         |
| Betalt skatt  | -1 163 657        | -1 588 703        |
| Gevinst ved salg av anleggsmidler                     | -75 000           | -764 800          |
| Ordinære avskrivninger og nedskrivninger              | 1 128 268         | 1 190 484         |
| Endring i varelager                                   | 1 864 000         | -4 528 000        |
| Endring i kundefordringer                             | -14 301 079       | -4 884 519        |
| Endring i leverandørgjeld                             | 267 112           | 535 806           |
| Endring i andre tidsavgrensingsposter                 | -6 825 440        | -48 173           |
| <b>SUM Kontantstrøm fra operasjonelle aktiviteter</b> | <b>-5 057 768</b> | <b>-7 740 163</b> |
| Innbetalinger ved salg av varige driftsmidler         | 75 000            | 764 800           |
| Utbetalinger ved kjøp av varige driftsmidler          | -98 300           | -                 |
| Utbetalinger ved kjøp av aksjer i datterselskap       | -                 | -                 |
| <b>SUM Kontantstrøm fra investeringsaktiviteter</b>   | <b>-23 300</b>    | <b>764 800</b>    |
| Innbetaling av konsernbidrag                          | -                 | -                 |
| <b>SUM Kontantstrøm fra finansieringsaktiviteter</b>  | <b>-</b>          | <b>-</b>          |
| <b>NETTO KONTANTSTRØM</b>                             | <b>-5 081 068</b> | <b>-6 975 363</b> |
| Kontanter og bankinnskudd pr 1. januar                | 22 036 516        | 29 011 879        |
| Kontanter og bankinnskudd pr 31. desember             | 16 955 448        | 22 036 516        |



## NOTER TIL ÅRSREGNSKAPET

---

### NOTE I - REGNSKAPSPRINSIPPER

---

Årsregnskapet er satt opp i samsvar med regnskapslovens bestemmelser og god regnskapsskikk.

#### **Salgsinntekter**

Inntektsføring ved salg av varer skjer på leveringstidspunktet. Tjenester inntektsføres i takt med utførelsen. Andelen av salgsinntekter som knytter seg til fremtidige serviceytelser balanseføres som uopptjent inntekt ved salget, og inntektsføres deretter i takt med levering av ytelsene.

#### **Klassifisering og vurdering av balanseposter**

Omløpsmidler og kortsiktig gjeld omfatter poster som forfaller til betaling innen ett år etter balansedagen, samt poster som knytter seg til varekretsløpet. Øvrige poster er klassifisert som anleggsmiddel/langsiktig gjeld. Omløpsmidler vurderes til laveste av anskaffelseskost og virkelig verdi. Kortsiktig gjeld balanseføres til nominelt beløp på etableringstidspunktet. Anleggsmidler vurderes til anskaffelseskost, men nedskrives til virkelig verdi ved verdifall som ikke forventes å være forbigående. Anleggsmidler med begrenset økonomisk levetid avskrives planmessig. Langsiktig gjeld balanseføres til nominelt beløp på etableringstidspunktet.

#### **Fordringer**

Kundefordringer og andre fordringer er oppført i balansen til pålydende etter fradrag for avsetning til forventet tap. Avsetning til tap gjøres på grunnlag av individuelle vurderinger av de enkelte fordringene. I tillegg gjøres det for øvrige kundefordringer en uspesifisert avsetning for å dekke antatt tap.

#### **Offentlige driftstilskudd**

Inntektsføring av offentlige driftstilskudd skjer ved opptjening av tilskuddet. Inntektsføringen klassifiseres som reduksjon av kostnadene tilskuddet skal redusere. Dette prinsippet gjelder fra og med 2013, tidligere år er opptjente tilskudd inntektsført som annen driftsinntekt.

#### **Varebeholdninger**

Lager av innkjøpte varer er verdsatt til laveste av anskaffelseskost og virkelig verdi. Anskaffelseskost vurderes etter FIFO- prinsippet. Egentilvirkede ferdigvarer og varer under tilvirkning er vurdert til full tilvirkningskost. Det foretas nedskrivning for påregnelig ukurans.

#### **Anleggskontrakter**

Prosjekter behandles etter løpende avregningsmetode.

#### **Varige driftsmidler**

Varige driftsmidler balanseføres og avskrives over driftsmidlets forventede økonomiske levetid. Direkte vedlikehold av driftsmidler kostnadsføres løpende under driftskostnader, mens påkostninger eller forbedringer tillegges driftsmidlets kostpris og avskrives i takt med driftsmidlet. Dersom gjenvinnbart beløp av driftsmiddelet er lavere enn balanseført verdi foretas nedskrivning til gjenvinnbart beløp. Gjenvinnbart beløp er det høyeste av netto salgsverdi og verdi i bruk. Verdi i bruk er nåverdien av de fremtidige kontantstrømmene som eiendelen vil generere.

#### **Forskning og utvikling**

Utgifter til forskning og utvikling balanseføres i den grad det kan identifiseres en fremtidig økonomisk fordel knyttet til utvikling av en identifiserbar immaterielle eiendeler. I motsatt fall kostnadsføres slike utgifter løpende. Balanseført forskning og utvikling avskrives lineært over økonomisk levetid.



## NOTER TIL ÅRSREGNSKAPET

---

### NOTE 1 - REGNSKAPSPRINSIPPER

---

#### Innskuddspensjon

Innskuddspensjonen dekkes av bedriften etter løpende innbetalinger til forsikringsselskap, og selskapet har ingen forpliktelser ut over dette. Det samme gjelder for avtalefestet pensjon.

#### Skatt

Skattekostnad består av betalbar skatt og endring i utsatt skatt. Utsatt skatt/skattefordel er beregnet på alle forskjeller mellom regnskapsmessig og skattemessig verdi på eiendeler og gjeld. Utsatt skatt er beregnet med 22 % på grunnlag av de midlertidige forskjeller som eksisterer mellom regnskapsmessige og skattemessige verdier, samt skattemessig underskudd til fremføring ved utgangen av regnskapsåret. Netto utsatt skattefordel balanseføres i den grad det er sannsynlig at denne kan bli nyttgjort. Betalbar skatt og utsatt skatt er regnskapsført direkte mot egenkapitalen i den grad skattepostene relaterer seg til egenkapitaltransaksjoner.

#### Kontantstrømoppstilling

Kontantstrømoppstillingen er utarbeidet etter den indirekte metode. Kontanter og kontantekvivalenter omfatter kontanter, bankinnskudd og andre kortsiktige, likvide plasseringer.

#### Bruk av estimater

Ledelsen har brukt estimater og forutsetninger som har påvirket resultatregnskapet og verdsettelsen av eiendeler og gjeld, samt usikre eiendeler og forpliktelser på balansedagen under utarbeidelsen av årsregnskapet i henhold til god regnskapsskikk.

---

### NOTE 2 - BANKINNSKUDD

---

| Skattetrekk                      | 2020      | 2019      |
|----------------------------------|-----------|-----------|
| Bundne skattetrekksmidler utgjør | 1 126 653 | 1 199 608 |

Salsnes Filter AS deltar i et skandinavisk konsernkontosystem sammen med øvrige selskaper eid av Danaher Corporation. Netto innskudd i ordningen er i balansen klassifisert som bankinnskudd.

---

### NOTE 3 - SALGSINNTEKTER

---

| Geografisk fordeling | 2020        | 2019       |
|----------------------|-------------|------------|
| Norge                | 71 072 315  | 58 498 993 |
| Ekspert              | 44 281 687  | 22 364 185 |
| SUM                  | 115 354 002 | 80 863 177 |



## NOTER TIL ÅRSREGNSKAPET

### NOTE 4 - LØNN og PENSJON

| <b>Lønnskostnader</b>                           | <b>2020</b>       | <b>2019</b>       |
|---|-------------------|-------------------|
| Lønninger                                       | 25 077 519        | 22 185 040        |
| Arbeidsgiveravgift                              | 1 300 395         | 1 427 044         |
| Pensjonskostnader                               | 1 114 247         | 904 449           |
| Andre ytelser                                   | 1 486 048         | 1 474 877         |
| Offentlige tilskudd knyttet til personalkostnad | -60 837           | -269 516          |
| <b>SUM</b>                                      | <b>28 917 372</b> | <b>25 721 894</b> |

Selskapet er pliktig til å ha tjenstepensjonsordning etter lov om obligatorisk tjenstepensjon. Selskapet har inngått avtale om innskuddspensjon som tilfredsstillende kravene i nevnte lov.

Selskapet er bundet av tariffavtale med AFP-bilag, og er følgelig tilsluttet Fellesordningen for AFP. Arbeidstakere kan ta ut AFP fra fylte 62 år, og ytelsen er livsvarig. AFP-ordningen er en ytelsesbasert flerforetakspensjonsordning, og finansieres gjennom premier som fastsettes som prosent av lønn. Regnskapsmessig blir ordningen behandlet som en innskuddsbasert pensjonsordning hvor premiebetalingene kostnadsføres løpende, og ingen avsetninger foretas i regnskapet. Det er i 2020 betalt premie med 2,5 % av samlede lønnsutbetalinger mellom 1 G og 7,1 G til bedriftens arbeidstakere. Det er ikke fondoppbygging i ordningen og det forventes at premienivået vil øke for de kommende årene.

| <b>Ytelser til daglig leder</b> | <b>2020</b>      | <b>2019</b>      |
|---------------------------------|------------------|------------------|
| Lønn                            | 1 072 027        | 1 007 079        |
| Annen godtgjørelse              | 780 328          | 527 786          |
| <b>SUM</b>                      | <b>1 852 355</b> | <b>1 534 865</b> |

Daglig leder har en prestasjonsbasert bonusavtale der kriterier for utmåling er fastsatt av selskapets styre, og deltar i et konsernomfattende aksje- og opsjonsprogram. Han har ingen etterlønsavtale.

Medlemmer av selskapets styre mottar ingen særskilt godtgjørelse.

### NOTE 5 - HONORAR TIL REVISOR

| <b>Engasjement</b>        | <b>2020</b>    | <b>2019</b>    |
|---------------------------|----------------|----------------|
| Lovpålagt revisjon        | 143 942        | 133 754        |
| Bistand til skattepapirer | 16 975         | 16 975         |
| Andre tjenester           | 12 265         | 24 202         |
| <b>SUM</b>                | <b>173 182</b> | <b>174 931</b> |

Honorarene er oppgitt eksklusive merverdiavgift.



## NOTER TIL ÅRSREGNSKAPET

### NOTE 6 - VAREBEHOLDNING

| Kategori                           | 2020       | 2019       |
|------------------------------------|------------|------------|
| Råvarer og innkjøpte halvfabrikata | 11 326 000 | 9 701 000  |
| Ferdigvarer                        | 1 319 000  | 4 426 000  |
| Avsetning for ukurans              | -1 621 000 | -1 239 000 |
| SUM                                | 11 024 000 | 12 888 000 |

### NOTE 7 - VARIGE DRIFTSMIDLER

|  | Driftsløsøre | Fast eiendom | Sum        |
|--|--------------|--------------|------------|
| Anskaffelseskost 01.01                   | 10 404 681   | 25 005       | 10 429 686 |
| Tilgang kjøpte driftsmidler              | 98 300       |              | 98 300     |
| Avgang (til anskaffelseskost)            | -1 251 271   |              | -1 251 271 |
| Anskaffelseskost 31.12                   | 9 251 710    | 25 005       | 9 276 715  |
| Akkumulerte av- og nedskrivninger 31.12. | -7 812 736   | -            | -7 812 736 |
| Balanseført verdi 31.12.                 | 1 438 974    | 25 005       | 1 463 979  |
| Årets avskrivninger                      | 1 122 435    | -            | 1 122 435  |
| Årets nedskrivninger                     | 5 833        | -            | 5 833      |

Driftsløsøre avskrives lineært over 3-10 år. Fast eiendom (båtplass) avskrives ikke.

### NOTE 8 - AKSJER I DATTERSELSKAPER

| Selskap            | Eierandel   | Bokført verdi |
|--------------------|-------------|---------------|
| AB Sciex AS, Oslo  | 100 %       | 38 374 674    |
| <b>AB Sciex AS</b> | <b>2020</b> | <b>2019</b>   |
| Årsresultat        | 384 000     | 135 000       |
| Egenkapital        | 37 478 000  | 37 093 000    |

I medhold av unntaksreglene i Regnskapsloven §3-7 utarbeides ikke konsernregnskap.

### NOTE 9 - AKSJER I ANDRE SELSKAPER

| Selskap                 | Eierandel | Bokført verdi |
|-------------------------|-----------|---------------|
| Salsnes Industribygg AS | 16 %      | 190 000       |



## NOTER TIL ÅRSREGNSKAPET

---

### NOTE 10 - PANT OG GARANTIER

---

| <b>Garantiansvar som ikke er balanseført</b> | <b>2020</b> | <b>2019</b> |
|--|-------------|-------------|
| Usikrede garantiforpliktelser i Danske Bank  | 10 873 826  | 16 612 707  |

Selskapet har ikke avgitt pantesikkerheter.

---

### NOTE 11 - KONSERNMELLOMVÆRENDE

---

| <b>Fordringer</b> | <b>2020</b> | <b>2019</b> |
|-------------------|-------------|-------------|
| Kundefordringer   | 1 000 257   | 7 235 583   |
| SUM               | 1 000 257   | 7 235 583   |

---

### NOTE 12 - KONSERNMELLOMVÆRENDE

---

| <b>Gjeld</b>    | <b>2020</b> | <b>2019</b> |
|-----------------|-------------|-------------|
| Leverandørgjeld | 1 139 165   | 258 375     |
| SUM             | 1 139 165   | 258 375     |



## NOTER TIL ÅRSREGNSKAPET

### NOTE 13 - SKATT

| <b>Skattekostnad</b>                               | <b>2020</b>       | <b>2019</b>      |
|--|-------------------|------------------|
| Betalbar skatt                                     | 1 387 689         | 1 163 657        |
| Endring utsatt skatt                               | 1 706 933         | -648 487         |
| <b>SUM</b>   | <b>3 094 622</b>  | <b>515 170</b>   |
| <br>   |                   |                  |
| <b>Skattegrunnlag</b>                              | <b>2020</b>       | <b>2019</b>      |
| Ordinært resultat før skatt                        | 14 048 028        | 2 347 741        |
| Permanente forskjeller                             | 18 434            | -6 060           |
| Endring i midlertidige forskjeller                 | -7 758 787        | 2 947 667        |
| <b>SUM</b>   | <b>6 307 676</b>  | <b>5 289 348</b> |
| <br>   |                   |                  |
| <b>Permanente forskjeller</b>                      | <b>2020</b>       | <b>2019</b>      |
| Ikke fradragsberettigede representasjonskostnader  | 10 368            | 104 203          |
| Ikke fradragsberettigede andre kostnader           | 500               | 15 792           |
| Renter skatteoppgjør                               | 7 566             | 2 434            |
| Skattefunn   | -                 | -128 489         |
| <b>SUM</b>   | <b>18 434</b>     | <b>-6 060</b>    |
| <br>   |                   |                  |
| <b>Midlertidige forskjeller</b>                    | <b>2020</b>       | <b>2019</b>      |
| Ikke fullførte tilvirkningskontrakter              | 21 726 553        | 11 758 169       |
| Avsetninger til tap på kontrakter, prosjekter m.v. | -6 713 000        | -6 220 000       |
| Varige driftsmidler                                | -709 156          | -283 140         |
| Varebeholdning                                     | -1 621 000        | -1 239 000       |
| Fordringer   | 4 464             | -53 000          |
| Andre regnskapsmessige avsetninger                 | -2 246 461        | -1 280 416       |
| <b>SUM</b>   | <b>10 441 400</b> | <b>2 682 613</b> |
| <br>   |                   |                  |
| 22 % utsatt skatt                                  | 2 297 108         | 590 175          |



## NOTER TIL ÅRSREGNSKAPET

### NOTE 14 - EGENKAPITAL

| <b>Innskutt egenkapital</b> | <b>2020</b>       | <b>2019</b>       |
|-----------------------------|-------------------|-------------------|
| Aksjekapital                | 14 077 000        | 14 077 000        |
| Overkurs                    | 25 980 023        | 25 980 023        |
| Annen innskutt egenkapital  | 949 000           | 949 000           |
| <b>SUM</b>                  | <b>41 006 023</b> | <b>41 006 023</b> |
| <b>Annen egenkapital</b>    | <b>2019</b>       | <b>2019</b>       |
| Annen egenkapital I.I.      | 22 178 561        | 20 345 990        |
| Årsresultat                 | 10 953 406        | 1 832 571         |
| <b>SUM</b>                  | <b>33 131 968</b> | <b>22 178 561</b> |
| <b>SUM Egenkapital</b>      | <b>74 137 991</b> | <b>63 184 584</b> |

### NOTE 15 - ANTALL AKSJER OG AKSJEIEIERE

Aksjekapitalen på kr 14 077 000 er fordelt på 14 077 ordinære aksjer, hver pålydende kr 1 000.

Selskapets eneksjonær er ESKO Graphics Kongsberg AS, som har en stemmeandel på 100 %.



Building a better  
working world

Statsautoriserte revisorer  
Ernst & Young AS

Hamnegata 20, NO-7714 Steinkjer

Foretaksregisteret: NO 976 389 387 MVA  
Tlf: +47 24 00 24 00

www.ey.no  
Medlemmer av Den norske revisorforening

## UAVHENGIG REVISORS BERETNING

Til generalforsamlingen i Salsnes Filter AS

### Uttalelse om revisjonen av årsregnskapet

#### Konklusjon

Vi har revidert årsregnskapet for Salsnes Filter AS som består av balanse per 31. desember 2020, resultatregnskap og kontantstrømpoppstilling for regnskapsåret avsluttet per denne datoen, og en beskrivelse av vesentlige anvendte regnskapsprinsipper og andre noteopplysninger.

Etter vår mening er årsregnskapet avgitt i samsvar med lov og forskrifter og gir et rettviseende bilde av selskapets finansielle stilling per 31. desember 2020, og av dets resultater og kontantstrømmer for regnskapsåret avsluttet per denne datoen i samsvar med regnskapslovens regler og god regnskapsskikk i Norge.

#### Grunnlag for konklusjonen

Vi har gjennomført revisjonen i samsvar med lov, forskrift og god revisjonsskikk i Norge, herunder de internasjonale revisjonsstandardene (ISA-ene). Våre oppgaver og plikter i henhold til disse standardene er beskrevet i avsnittet *Revisors oppgaver og plikter ved revisjonen av årsregnskapet*. Vi er uavhengige av selskapet i samsvar med de relevante etiske kravene i Norge knyttet til revisjon slik det kreves i lov og forskrift. Vi har også overholdt våre øvrige etiske forpliktelser i samsvar med disse kravene. Etter vår oppfatning er innhentet revisjonsbevis tilstrekkelig og hensiktsmessig som grunnlag for vår konklusjon.

#### Øvrig informasjon

Øvrig informasjon omfatter informasjon i selskapets årsrapport bortsett fra årsregnskapet og den tilhørende revisjonsberetningen. Styret og daglig leder (ledelsen) er ansvarlig for den øvrige informasjonen. Vår uttalelse om revisjonen av årsregnskapet dekker ikke den øvrige informasjonen, og vi attesterer ikke den øvrige informasjonen.

I forbindelse med revisjonen av årsregnskapet er det vår oppgave å lese den øvrige informasjonen med det formål å vurdere hvorvidt det foreligger vesentlig inkonsistens mellom den øvrige informasjonen og årsregnskapet eller kunnskap vi har opparbeidet oss under revisjonen, eller hvorvidt den tilsynelatende inneholder vesentlig feilinformasjon. Dersom vi konkluderer med at den øvrige informasjonen inneholder vesentlig feilinformasjon, er vi pålagt å rapportere det. Vi har ingenting å rapportere i så henseende.

#### Ledelsens ansvar for årsregnskapet

Ledelsen er ansvarlig for å utarbeide årsregnskapet i samsvar med lov og forskrifter, herunder for at det gir et rettviseende bilde i samsvar med regnskapslovens regler og god regnskapsskikk i Norge. Ledelsen er også ansvarlig for slik intern kontroll som den finner nødvendig for å kunne utarbeide et årsregnskap som ikke inneholder vesentlig feilinformasjon, verken som følge av misligheter eller feil.

Ved utarbeidelsen av årsregnskapet må ledelsen ta standpunkt til selskapets evne til fortsatt drift og opplyse om forhold av betydning for fortsatt drift. Forutsetningen om fortsatt drift skal legges til grunn for årsregnskapet med mindre ledelsen enten har til hensikt å avvikle selskapet eller legge ned virksomheten, eller ikke har noe annet realistisk alternativ.

#### Revisors oppgaver og plikter ved revisjonen av årsregnskapet

Vårt mål er å oppnå betryggende sikkerhet for at årsregnskapet som helhet ikke inneholder vesentlig feilinformasjon, verken som følge av misligheter eller feil, og å avgi en revisjonsberetning som inneholder vår konklusjon. Betryggende sikkerhet er en høy grad av sikkerhet, men ingen garanti for at en revisjon utført i samsvar med lov, forskrift og god revisjonsskikk i Norge, herunder ISA-ene, alltid vil avdekke vesentlig feilinformasjon. Feilinformasjon kan skyldes misligheter eller feil og er å anse som vesentlig



Building a better  
working world

dersom den enkeltvis eller samlet med rimelighet kan forventes å påvirke de økonomiske beslutningene som brukerne foretar på grunnlag av årsregnskapet.

Som del av en revisjon i samsvar med lov, forskrift og god revisjonsskikk i Norge, herunder ISA-ene, utøver vi profesjonelt skjønn og utviser profesjonell skepsis gjennom hele revisjonen. I tillegg

- ▶ identifiserer og anslår vi risikoen for vesentlig feilinformasjon i årsregnskapet, enten det skyldes misligheter eller feil. Vi utformer og gjennomfører revisjonshandlinger for å håndtere slike risikoer, og innhenter revisjonsbevis som er tilstrekkelig og hensiktsmessig som grunnlag for vår konklusjon. Risikoen for at vesentlig feilinformasjon som følge av misligheter ikke blir avdekket, er høyere enn for feilinformasjon som skyldes feil, siden misligheter kan innebære samarbeid, forfalskning, bevisste utelatelser, uriktige fremstillinger eller overstyring av intern kontroll;
- ▶ opparbeider vi oss en forståelse av den interne kontrollen som er relevant for revisjonen, for å utforme revisjonshandlinger som er hensiktsmessige etter omstendighetene, men ikke for å gi uttrykk for en mening om effektiviteten av selskapets interne kontroll;
- ▶ vurderer vi om de anvendte regnskapsprinsippene er hensiktsmessige og om regnskapsestimaterne og tilhørende noteopplysninger utarbeidet av ledelsen er rimelige;
- ▶ konkluderer vi på om ledelsens bruk av fortsatt drift-forutsetningen er hensiktsmessig, og, basert på innhentede revisjonsbevis, hvorvidt det foreligger vesentlig usikkerhet knyttet til hendelser eller forhold som kan skape betydelig tvil om selskapets evne til fortsatt drift. Dersom vi konkluderer med at det foreligger vesentlig usikkerhet, kreves det at vi i revisjonsberetningen henleder oppmerksomheten på tilleggsopplysningene i årsregnskapet. Hvis slike tilleggsopplysninger ikke er tilstrekkelige, må vi modifisere vår konklusjon. Våre konklusjoner er basert på revisjonsbevis innhentet frem til datoen for revisjonsberetningen. Etterfølgende hendelser eller forhold kan imidlertid medføre at selskapets evne til fortsatt drift ikke lenger er til stede;
- ▶ vurderer vi den samlede presentasjonen, strukturen og innholdet i årsregnskapet, inkludert tilleggsopplysningene, og hvorvidt årsregnskapet gir uttrykk for de underliggende transaksjonene og hendelsene på en måte som gir et rettviseende bilde.

Vi kommuniserer med styret blant annet om det planlagte omfanget av revisjonen, tidspunktet for vårt revisjonsarbeid og eventuelle vesentlige funn i vår revisjon, herunder vesentlige svakheter i den interne kontrollen som vi avdekker gjennom vårt arbeid.

## Uttalelse om øvrige lovmessige krav

### Konklusjon om årsberetningen

Basert på vår revisjon av årsregnskapet som beskrevet ovenfor, mener vi at opplysningene i årsberetningen om årsregnskapet og forutsetningen om fortsatt drift konsistente med årsregnskapet og i samsvar med lov og forskrifter.

### Konklusjon om registrering og dokumentasjon

Basert på vår revisjon av årsregnskapet som beskrevet ovenfor, og kontrollhandlinger vi har funnet nødvendige i henhold til internasjonal standard for attestasjonsoppdrag (ISAE) 3000 «Attestasjonsoppdrag som ikke er revisjon eller forenklet revisorkontroll av historisk finansiell informasjon», mener vi at ledelsen har oppfylt sin plikt til å sørge for ordentlig og oversiktlig registrering og dokumentasjon av selskapets regnskapsopplysninger i samsvar med lov og god bokføringsskikk i Norge.

Steinkjer, 29. april 2021  
ERNST & YOUNG AS

*Revisjonsberetningen er signert elektronisk*

Amund P. Amundsen  
statsautorisert revisor

Uavhengig revisors beretning - Salsnes Filter AS

A member firm of Ernst & Young Global Limited

Pennco Dokumentnøkkel: GG25F-MM7FY-3Z4K8-A48KV-FCCWK-QE6XY



# PENNEO

Signaturene i dette dokumentet er juridisk bindende. Dokument signert med "Penneo™ - sikker digital signatur".  
De signerende parter sin identitet er registrert, og er listet nedenfor.

"Med min signatur bekrefter jeg alle datoer og innholdet i dette dokument."

## Amund Petter Amundsen

Statsautorisert revisor

Serienummer: 9578-5992-4-3001996

IP: 84.215.xxx.xxx

2021-04-29 20:52:52Z



Penneo Dokumentnøkkel: GG2SF-MM7FY-3Z4K8-A48KV-FQCWK-QE6XY

Dokumentet er signert digitalt, med **Penneo.com**. Alle digitale signatur-data i dokumentet er sikret og validert av den datamaskin-utregnede hash-verdien av det opprinnelige dokument. Dokumentet er låst og tids-stemplet med et sertifikat fra en betrodd tredjepart. All kryptografisk bevis er integrert i denne PDF, for fremtidig validering (hvis nødvendig).

### Hvordan bekrefter at dette dokumentet er originalen?

Dokumentet er beskyttet av ett Adobe CDS sertifikat. Når du åpner dokumentet i

Adobe Reader, skal du kunne se at dokumentet er sertifisert av **Penneo e-signature service <penneo@penneo.com>**. Dette garanterer at innholdet i dokumentet ikke har blitt endret.

Det er lett å kontrollere de kryptografiske beviser som er lokalisert inne i dokumentet, med Penneo validator - <https://penneo.com/validate>