



ÅRSREGNSKAPET FOR REGNSKAPSÅRET 2022 - GENERELL INFORMASJON

Enheten

Organisasjonsnummer: 994 901 850
Organisasjonsform: Aksjeselskap
Foretaksnavn: MAMATH AS
Forretningsadresse: c/o Hudhelse AS
Løkkeåsveien 3
1337 SANDVIKA

Regnskapsår

Årsregnskapets periode: 01.01.2022 - 31.12.2022

Konsern

Morselskap i konsern: Ja
Konsernregnskap lagt ved: Nei

Regnskapsregler

Regler for små foretak benyttet: Ja
Benyttet ved utarbeidelsen av årsregnskapet til selskapet: Regnskapslovens alminnelige regler

Årsregnskapet fastsatt av kompetent organ

Bekreftet av representant for selskapet: BUNÆS MARIA HAFELD
Dato for fastsettelse av årsregnskapet: 29.06.2023

Grunnlag for avgivelse

År 2022: Årsregnskapet er elektronisk innlevert
År 2021: Tall er hentet fra elektronisk innlevert årsregnskap fra 2022

Det er ikke krav til at årsregnskapet m.v. som sendes til Regnskapsregisteret er undertegnet. Kontrollen på at dette er utført ligger hos revisor/enhetens øverste organ. Sikkerheten ivaretas ved at innsender har rolle/rettighet for innsending av årsregnskapet via Altinn, og ved at det bekreftes at årsregnskapet er fastsatt av kompetent organ.

Brønnøysundregistrene, 25.06.2024



Resultatregnskap

| Beløp i: NOK | Note | 2022 | 2021 |
|---|------|-------------------|-------------------|
| RESULTATREGNSKAP | | | |
| Kostnader | | | |
| Lønnskostnad | 1 | | |
| Annen driftskostnad | | 41 866 | 60 338 |
| Sum kostnader | | 41 866 | 60 338 |
| Driftsresultat | | -41 866 | -60 338 |
| Finansinntekter og finanskostnader | | | |
| Renteinntekt fra foretak i samme konsern | 2 | 103 954 | 126 341 |
| Annen renteinntekt | 3 | 155 897 | 54 443 |
| Annen finansinntekt | | | 40 477 305 |
| Sum finansinntekter | | 259 852 | 40 658 089 |
| Annen rentekostnad | | 101 | |
| Annen finanskostnad | 3 | 1 437 333 | |
| Sum finanskostnader | | 1 437 434 | |
| Netto finans | | -1 177 583 | 40 658 089 |
| Ordinært resultat før skattekostnad | | -1 219 449 | 40 597 751 |
| Skattekostnad på resultat | 4 | | 56 143 |
| Ordinært resultat etter skattekostnad | | -1 219 449 | 40 541 608 |
| Årsresultat | 5 | -1 219 449 | 40 541 608 |
| Årsresultat etter minoritetsinteresser | | -1 219 449 | 40 541 608 |
| Totalresultat | | -1 219 449 | 40 541 608 |
| Overføringer og disponeringer | | | |
| Ordinært utbytte | | | 6 000 000 |
| Avsatt til annen egenkapital | | -1 219 449 | 34 541 608 |
| Sum overføringer og disponeringer | | -1 219 449 | 40 541 608 |



Balanse

| Beløp i: NOK | Note | 2022 | 2021 |
|--|------|-------------------|-------------------|
| BALANSE - EIENDELER | | | |
| Anleggsmidler | | | |
| Immaterielle eiendeler | | | |
| Utsatt skattefordel | 4 | | |
| Finansielle anleggsmidler | | | |
| Investering i datterselskap | 6 | 4 491 710 | 4 491 710 |
| Lån til foretak i samme konsern | 2 | 1 859 060 | 2 475 106 |
| Investeringer i aksjer og andeler | | 999 994 | |
| Sum finansielle anleggsmidler | | 7 350 764 | 6 966 816 |
| Sum anleggsmidler | | 7 350 764 | 6 966 816 |
| Omløpsmidler | | | |
| Varer | | | |
| Fordringer | | | |
| Kundefordringer | 2 | | |
| Andre kortsiktige fordringer | 2 | 1 500 000 | |
| Sum fordringer | | 1 500 000 | |
| Bankinnskudd, kontanter og lignende | | | |
| Bankinnskudd, kontanter o.l. | | 26 596 687 | 35 778 984 |
| Sum bankinnskudd, kontanter og lignende | | 26 596 687 | 35 778 984 |
| Sum omløpsmidler | | 28 096 687 | 35 778 984 |
| SUM EIENDELER | | 35 447 451 | 42 745 799 |
| BALANSE - EGENKAPITAL OG GJELD | | | |
| Egenkapital | | | |
| Innskutt egenkapital | | | |
| Aksjekapital | 7 | 150 000 | 150 000 |
| Overkurs | | 1 950 000 | 1 950 000 |



Balanse

| Beløp i: NOK | Note | 2022 | 2021 |
|---------------------------------|------|-------------------|-------------------|
| Sum innskutt egenkapital | | 2 100 000 | 2 100 000 |
| Opptjent egenkapital | | | |
| Annen egenkapital | | 33 317 651 | 34 537 100 |
| Sum opptjent egenkapital | | 33 317 651 | 34 537 100 |
| Sum egenkapital | 5 | 35 417 651 | 36 637 100 |
| Gjeld | | | |
| Langsiktig gjeld | | | |
| Utsatt skatt | 4 | | |
| Annen langsiktig gjeld | | | |
| Gjeld til kredittinstitusjoner | 2 | | |
| Langsiktig konserngjeld | 2 | | |
| Sum langsiktig gjeld | | 0 | 0 |
| Kortsiktig gjeld | | | |
| Leverandørgjeld | 2 | 4 800 | 8 166 |
| Betalbar skatt | 4 | | 56 143 |
| Utbytte | | | 6 000 000 |
| Annen kortsiktig gjeld | 2 | 25 000 | 44 390 |
| Sum kortsiktig gjeld | 2 | 29 800 | 6 108 699 |
| Sum gjeld | | 29 800 | 6 108 699 |
| SUM EGENKAPITAL OG GJELD | | 35 447 451 | 42 745 799 |



Brønnøysundregistrene

ÅRSREGNSKAP FOR REGNSKAPSÅRET 2022 - GENERELL INFORMASJON

Journalnummer: 2023 562835

Enheten

Organisasjonsnummer: 994 901 850
Organisasjonsform: Aksjeselskap
Foretaksnavn: MAMATH AS
Forretningsadresse: c/o Hudhelse AS
Løkkeåsveien 3
1337 SANDVIKA

Regnskapsår

Årsregnskapets periode: 01.01.2022 - 31.12.2022

Konsern

Mørselskap i konsern: Ja
Konsernregnskap lagt ved: Nei

Regnskapsregler

Regler for små foretak benyttet: Ja
Benyttet ved utarbeidelsen av
årsregnskapet til selskapet: Regnskapslovens alminnelige regler

Årsregnskapet fastsatt av kompetent organ

Bekreftet av representant for selskapet: BUNES MARIA HAFELD
Dato for fastsettelse av årsregnskapet: 29.06.2023

Grunnlag for avgivelse

År 2022: Årsregnskap er elektronisk innlevert.
År 2021: Tall er hentet fra elektronisk innlevert årsregnskap fra 2022.

Det er ikke krav til at årsregnskapet m.v. som sendes til Regnskapsregisteret er undertegnet. Kontrollen på at dette er utført ligger hos revisor/enhetens øverste organ. Sikkerheten ivaretas ved at innsender har rolle/rettighet for innsending av årsregnskapet via Altinn, og ved at det bekreftes at årsregnskapet er fastsatt av kompetent organ.

Brønnøysundregistrene, 08.07.2023



Organisasjonsnr: 994 901 850
MAMATH AS

RESULTATREGNSKAP

| Beløp i: NOK | Note | 2022 | 2021 |
|---|------|-------------------|-------------------|
| RESULTATREGNSKAP | | | |
| Kostnader | | | |
| Lønnskostnad | 1 | | |
| Annen driftskostnad | | 41 866 | 60 338 |
| Sum kostnader | | 41 866 | 60 338 |
| Driftsresultat | | -41 866 | -60 338 |
| Finansinntekter og finanskostnader | | | |
| Renteinntekt fra foretak i samme konsern | 2 | 103 954 | 126 341 |
| Annen renteinntekt | 3 | 155 897 | 54 443 |
| Annen finansinntekt | | | 40 477 305 |
| Sum finansinntekter | | 259 852 | 40 658 089 |
| Annen rentekostnad | | 101 | |
| Annen finanskostnad | 3 | 1 437 333 | |
| Sum finanskostnader | | 1 437 434 | |
| Netto finans | | -1 177 583 | 40 658 089 |
| Ordinært resultat før skattekostnad | | -1 219 449 | 40 597 751 |
| Skattekostnad på resultat | 4 | | 56 143 |
| Ordinært resultat etter skattekostnad | | -1 219 449 | 40 541 608 |
| Årsresultat | 5 | -1 219 449 | 40 541 608 |
| Årsresultat etter minoritetsinteresser | | -1 219 449 | 40 541 608 |
| Totalresultat | | -1 219 449 | 40 541 608 |
| Overføringer og disponeringer | | | |
| Ordinært utbytte | | | 6 000 000 |
| Avsatt til annen egenkapital | | -1 219 449 | 34 541 608 |
| Sum overføringer og disponeringer | | -1 219 449 | 40 541 608 |



Organisasjonsnr: 994 901 850
MAMATH AS

BALANSE

Beløp i: NOK Note 2022 2021

BALANSE - EIENDELER

Anleggsmidler

Immaterielle eiendeler

Utsatt skattefordel 4

Finansielle anleggsmidler

Investering i datterselskap 6 4 491 710 4 491 710

Lån til foretak i samme
konsern 2 1 859 060 2 475 106

Investeringer i aksjer og
andeler 999 994

Sum finansielle
anleggsmidler 7 350 764 6 966 816

Sum anleggsmidler 7 350 764 6 966 816

Omløpsmidler

Varer

Fordringer

Kundefordringer 2

Andre kortsiktige
fordringer 2 1 500 000

Sum fordringer 1 500 000

Bankinnskudd, kontanter og lignende

Bankinnskudd, kontanter o.
l. 26 596 687 35 778 984

Sum bankinnskudd,
kontanter og lignende 26 596 687 35 778 984

Sum omløpsmidler 28 096 687 35 778 984

SUM EIENDELER 35 447 451 42 745 799

BALANSE - EGENKAPITAL OG GJELD

Egenkapital

Innskutt egenkapital

Aksjekapital 7 150 000 150 000

Overkurs 1 950 000 1 950 000

Sum innskutt egenkapital 2 100 000 2 100 000

Opptjent egenkapital

Annen egenkapital 33 317 651 34 537 100

Sum opptjent egenkapital 33 317 651 34 537 100



| | | | |
|---------------------------------|---|------------|------------|
| Sum egenkapital | 5 | 35 417 651 | 36 637 100 |
| Gjeld | | | |
| Langsiktig gjeld | | | |
| Utsatt skatt | 4 | | |
| Annen langsiktig gjeld | | | |
| Gjeld til kredittinstitusjoner | 2 | | |
| Langsiktig konserngjeld | 2 | | |
| Sum langsiktig gjeld | | 0 | 0 |
| Kortsiktig gjeld | | | |
| Leverandørgjeld | 2 | 4 800 | 8 166 |
| Betalbar skatt | 4 | | 56 143 |
| Utbytte | | | 6 000 000 |
| Annen kortsiktig gjeld | 2 | 25 000 | 44 390 |
| Sum kortsiktig gjeld | 2 | 29 800 | 6 108 699 |
| Sum gjeld | | 29 800 | 6 108 699 |
| SUM EGENKAPITAL OG GJELD | | 35 447 451 | 42 745 799 |



Organisasjonsnr: 994 901 850
MAMATH AS

NOTEOPPLYSNINGER - SELSKAP - alle poster oppgitt i hele tall

Note

Antall årsverk i regnskapsåret
0.00

Sum Beløp

Balanseført verdi 31.12. Varige driftsmidler Immaterielle eiend.

Konsernregnskap

Morselskapet sitt navn

Forretningskontor for morselskapet

Begrunnelse for at datterselskap er utelatt fra konsolideringen

Samlet beløp - tilknyttet selskap Årets Fjorårets

Samlet beløp - foretak i samme konsern Årets Fjorårets

Samlet beløp - foretak i samme konsern Årets Fjorårets

Samlet beløp - felles kontrollert virksomhet Årets Fjorårets

Pantstillelse Beløp

Beholdning av egne aksjer Antall Pålydende Andel av aksjek.



Årsregnskap 2022 Mamath AS



**Resultatregnskap
Balanse**

Revisjonsberetning

Org.nr.: 994 901 850

**Resultatregnskap****Mamath AS**

| Driftsinntekter og driftskostnader | Note | 2022 | 2021 |
|--|-------------|-------------------|-------------------|
| Annen driftskostnad | | 41 866 | 60 338 |
| Sum driftskostnader | | 41 866 | 60 338 |
| Driftsresultat | | -41 866 | -60 338 |
| Finansinntekter og finanskostnader | | | |
| Renteinntekt fra foretak i samme konsern | 2 | 103 954 | 126 341 |
| Renteinntekt fra tilknyttet selskap | | 0 | 54 443 |
| Annen renteinntekt | 3 | 155 897 | 0 |
| Annen finansinntekt | | 0 | 40 477 305 |
| Annen rentekostnad | | 101 | 0 |
| Annen finanskostnad | 3 | 1 437 333 | 0 |
| Resultat av finansposter | | -1 177 583 | 0 |
| Resultat før skattekostnad | | -1 219 449 | 56 143 |
| Skattekostnad på resultat | 4 | 0 | 0 |
| Resultat | | -1 219 449 | 40 541 608 |
| Ekstraordinære inntekter og kostnader | | | |
| Årsresultat | 5 | -1 219 449 | 40 541 608 |
| Overføringer | | | |
| Avsatt til utbytte | | 0 | 6 000 000 |
| Avsatt til annen egenkapital | | -1 219 449 | 34 541 608 |
| Sum overføringer | | -1 219 449 | 40 541 608 |



Balanse

Mamath AS

| Eiendeler | Note | 2022 | 2021 |
|--------------------------------------|------|-------------------|-------------------|
| Anleggsmidler | | | |
| Immaterielle eiendeler | | | |
| Varige driftsmidler | | | |
| Finansielle anleggsmidler | | | |
| Investeringer i datterselskap | 6 | 4 491 710 | 4 491 710 |
| Lån til foretak i samme konsern | 2 | 1 859 060 | 2 475 106 |
| Investeringer i aksjer og andeler | | 999 994 | 0 |
| Sum finansielle anleggsmidler | | 7 350 764 | 6 966 816 |
| Sum anleggsmidler | | 7 350 764 | 6 966 816 |
| Omløpsmidler | | | |
| Fordringer | | | |
| Andre kortsiktige fordringer | 2 | 1 500 000 | 0 |
| Sum fordringer | | 1 500 000 | 0 |
| Investeringer | | | |
| Bankinnskudd, kontanter o.l. | | 26 596 687 | 35 778 984 |
| Sum omløpsmidler | | 28 096 687 | 35 778 984 |
| Sum eiendeler | | 35 447 451 | 42 745 799 |


 BankID Signing
Marte Hatfield Bunnæs
2023-05-25
 BankID Signing
Mats Arvid Bunnæs
2023-05-25
 BankID Signing
Therese Victoria Mofjell Bunnæs
2023-08-28





Balanse

Mamath AS

| Egenkapital og gjeld | Note | 2022 | 2021 |
|------------------------------------|------|-------------------|-------------------|
| Egenkapital | | | |
| Innskutt egenkapital | | | |
| Aksjekapital | 7 | 150 000 | 150 000 |
| Overkurs | | <u>1 950 000</u> | <u>1 950 000</u> |
| Sum innskutt egenkapital | | 2 100 000 | 2 100 000 |
| Opptjent egenkapital | | | |
| Annen egenkapital | | <u>33 317 651</u> | <u>34 537 100</u> |
| Sum opptjent egenkapital | | 33 317 651 | 34 537 100 |
| Sum egenkapital | 5 | 35 417 651 | 36 637 100 |
| Gjeld | | | |
| Avsetning for forpliktelser | | | |
| Annen langsiktig gjeld | | | |
| Kortsiktig gjeld | | | |
| Leverandørgjeld | 2 | 4 800 | 8 166 |
| Betalbar skatt | 4 | 0 | 56 143 |
| Utbytte | | 0 | 6 000 000 |
| Annen kortsiktig gjeld | 2 | <u>25 000</u> | <u>44 390</u> |
| Sum kortsiktig gjeld | 2 | 29 800 | 6 108 699 |
| Sum gjeld | | 29 800 | 6 108 699 |
| Sum egenkapital og gjeld | | 35 447 451 | 42 745 799 |

 BankID Signing
Maria Haffeld Bunes
2023-06-29

 BankID Signing
Mats Arvid Bunes
2023-06-29

 BankID Signing
Therese Victoria Mofjell Bunes
2023-08-29

Nesøya, 29.06.2023
Styret i Mamath AS

BUNÆS MARIA HAFELD
styreleder

BUNÆS MATS ARVID
styremedlem

BUNÆS THERESE V MOFJELL
styremedlem



Regnskapsprinsipper

Årsregnskapet er satt opp i samsvar med regnskapsloven og NRS 8 - God regnskapsskikk for små foretak.

DRIFTSINNTEKTER

Inntektsføring ved salg av varer skjer på leveringstidspunktet. Tjenester inntektsføres etter hvert som de leveres.

SKATT

Skattekostnaden i resultatregnskapet omfatter både periodens betalbare skatt og endring i utsatt skatt. Utsatt skatt er beregnet med 22 % på grunnlag av de midlertidige forskjeller som eksisterer mellom regnskapsmessige og skattemessige verdier, samt ligningsmessig underskudd til fremføring ved utgangen av regnskapsåret. Skatteøkende og skattereduserende midlertidige forskjeller som reverseres eller kan reverseres i samme periode er utlignet og nettoført.

KLASSIFISERING OG VURDERING AV ANLEGGSMIDLER

Anleggsmidler omfatter eiendeler bestemt til varig eie og bruk. Anleggsmidler er vurdert til anskaffelseskost. Varige driftsmidler balanseføres og avskrives over driftsmidlets økonomiske levetid. Avskrivningsperioden for fast eiendom anskaffet etter 2009 er dekomponert i en del som gjelder råbygget og en del som gjelder faste tekniske installasjoner. Varige driftsmidler nedskrives til gjenvinnbart beløp ved verdifall som forventes ikke å være forbigående. Gjenvinnbart beløp er det høyeste av netto salgsverdi og verdi i bruk. Verdi i bruk er nåverdi av fremtidige kontantstrømmer knyttet til eiendelen. Nedskrivningen reverseres når grunnlaget for nedskrivningen ikke lenger er til stede.

KLASSIFISERING OG VURDERING AV OMLØPSMIDLER

Omløpsmidler og kortsiktig gjeld omfatter normalt poster som forfaller til betaling innen ett år og samt poster som knytter seg til varekretsløpet. Omløpsmidler vurderes til laveste verdi av anskaffelseskost og virkelig verdi.

AKSJER I DATTERSELSKAP

Datterselskap vurderes etter kostmetoden i selskapsregnskapet. Investeringen er vurdert til anskaffelseskost for aksjene med mindre nedskrivning har vært nødvendig. Det er foretatt nedskrivning til virkelig verdi når verdifall skyldes årsaker som ikke kan forventes å være forbigående og det må anses nødvendig etter god regnskapsskikk. Nedskrivninger er reversert når grunnlaget for nedskrivning ikke lenger er til stede.

Utbytte, konsernbidrag og andre utdelinger fra datterselskap er inntektsført samme år som det er avsatt i givers regnskap. Overstiger utbytte / konsernbidraget andelen av opptjent resultat etter anskaffelsestidspunktet, representerer den overskytende del tilbakebetaling av investert kapital, og utdelingene er fratrukket investeringsverdi i balansen til morselskapet.

FORDRINGER

Kundefordringer og andre fordringer oppføres til pålydende etter fradrag for avsetning til forventet tap. Avsetning til tap gjøres på grunnlag av en individuell vurdering av de enkelte fordringene.

Note 1 Ansatte, godtgjørelser, lån til ansatte mv.

Selskapet hadde ingen ansatte i 2022.

Det er ikke utbetalt godtgjørelser til styret.

Note 2 Mellomværende med selskap i samme konsern, andre kortsiktige fordringer

| Mellomværende | 2022 | 2021 |
|--------------------------------|------------------|------------------|
| Fordringer | | |
| Lån til Løkkeåsveien 3A & B AS | 1 859 060 | 2 475 105 |
| Sum | 1 859 060 | 2 475 105 |

Renter er beregnet med kr. 103.954.





Andre kortsiktige fordringer

Mamath AS kjøpte aksjer i World Wide Wind Tech AS. Vederlaget som er betalt for aksjer utgjør kr 1.500.000. Transaksjonen er først registrert i Regnskapsregisteret den 10.01.23.

Note 3 Andre finansinntekter og kostnader

Renter bankinnskudd utgjør kr.155.987.

Selskaper hadde kjøpt andeler i Nordea Fond i 2022. Hele porteføljen er realisert pr 31.12. Tap ved realisasjon utgjør kr.1.437.333.

Note 4 Skatt

| Årets skattekostnad | 2022 | 2021 |
|--|-----------------|-------------------|
| Resultatført skatt på ordinært resultat: | | |
| Betalbar skatt | 0 | 43 |
| Endring i utsatt skattefordel | 0 | 0 |
| Skattekostnad ordinært resultat | 0 | 56 143 |
| Skattepliktig inntekt: | | |
| Resultat før skatt | -1 219 449 | 40 597 751 |
| Permanente forskjeller | 529 633 | 0 |
| Skattepliktig inntekt | -689 816 | 40 597 751 |
| Betalbar skatt i balansen: | | |
| Betalbar skatt på årets resultat | 0 | 56 143 |
| Sum betalbar skatt i balansen | 0 | 56 143 |
| Beregning av effektiv skattesats | | |
| Resultat før skatt | -1 219 449 | 40 597 751 |
| Beregnet skatt av resultat før skatt | -268 279 | 8 931 505 |
| Skatteeffekt av permanente forskjeller | 116 519 | 0 |
| Sum | -151 759 | 8 931 505 |
| Effektiv skattesats | 12,4 % | 22,0 % |

Skatteeffekten av midlertidige forskjeller og underskudd til fremføring som har gitt opphav til utsatt skatt og utsatte skattefordeler, spesifisert på typer av midlertidige forskjeller

| | 2022 | 2021 | Endring |
|---|----------|----------|----------|
| Akkumulert fremførbart underskudd | -689 816 | 0 | 689 816 |
| Inngår ikke i beregningen av utsatt skatt | 689 816 | 0 | -689 816 |
| Utsatt skattefordel (22 %) | 0 | 0 | 0 |

I henhold til God regnskapskikk for små foretak balanseføres ikke utsatt skattefordel.



Note 5 Egenkapital

| | Aksjekapital | Overkurs | Annen Innskutt egenkapital | Annen egenkapital | Sum egenkapital |
|----------------------|----------------|------------------|----------------------------|-------------------|-------------------|
| Pr. 31.12.2021 | 150 000 | 1 950 000 | 0 | 34 537 100 | 36 637 100 |
| Årets resultat | | | | -1 219 449 | -1 219 449 |
| Pr 31.12.2022 | 150 000 | 1 950 000 | 0 | 33 317 651 | 35 417 651 |

Note 6 Aksjer i datterselskap og andeler i andre foretak m.v.

| | Eierandel | Antall aksjer | Anskaffelseskost | Balanseført verdi | Egenkapital | Resultat |
|----------------------|-----------|---------------|------------------|-------------------|-------------|----------|
| Anleggsmidler | | | | | | |
| Løkkeåsveien 3A&B | 60,% | 18 | 4 491 710 | 4 491 710 | 1 025 712 | 417 017 |

BankID Signing
Marta Haffeld Buras
2023-06-23

BankID Signing
Mats Arvid Bunæs
2023-06-23

BankID Signing
Therese Victoria Mofjell Bunæs
2023-06-23

Note 7 Aksjonærer

AKSJEKAPITALEN I MAMATH AS PR. 31.12.2022 BESTÅR AV:

| | Antall | Pålydende | Bokført |
|-----------------|------------|-----------|----------------|
| Ordinære aksjer | 150 | 1 000,0 | 150 000 |
| Sum | 150 | | 150 000 |

EIERSTRUKTUR

| | Sum | Eierandel | Stemmeandel |
|-----------------------------|------------|---------------|---------------|
| BUNÆS THERESE V MOFJELL | 50 | 33,33 | 33,33 |
| BUNÆS MATS ARVID | 50 | 33,33 | 33,33 |
| BUNÆS MARIA HAFELD | 50 | 33,33 | 33,33 |
| Totalt antall aksjer | 150 | 100,00 | 100,00 |

AKSJER EIET AV MEDLEMMER I STYRET OG DAGLIG LEDER

| Navn | Verv | Sum |
|-----------------------------|-------------|------------|
| BUNÆS THERESE V MOFJELL | styremedlem | 50 |
| BUNÆS MATS ARVID | styremedlem | 50 |
| BUNÆS MARIA HAFELD | styreleder | 50 |
| Totalt antall aksjer | | 150 |



Til generalforsamlingen i
Mamath AS



Buypass Signing
Trond Jakob Dolvik
2023-06-30

BHL DA
Elias Smiths vei 24
1337 Sandvika

Org. nr.: 992 768 061

Telefon: 46 90 26 47
E-post: td@bhl.no
Internett: www.bhl.no

Medlemmer av
Den norske Revisorforening

Ansvarlig revisor:
Trond Dolvik

UAVHENGIG REVISORS BERETNING

Konklusjon

Vi har revidert Mamath AS' årsregnskap som viset et underskudd på kr.1.219.449. Årsregnskapet består av balanse per 31. desember 2022, resultatregnskap for regnskapsåret avsluttet per denne datoen og noter til årsregnskapet, herunder et sammendrag av viktige regnskapsprinsipper.

Etter vår mening

- oppfyller årsregnskapet gjeldende lovkrav, og
- gir årsregnskapet et rettviseende bilde av selskapets finansielle stilling per 31. desember 2022 og av dets resultat for regnskapsåret avsluttet per denne datoen i samsvar med regnskapslovens regler og god regnskapsskikk i Norge.

Grunnlag for konklusjonen

Vi har gjennomført revisjonen i samsvar med International Standards on Auditing (ISA-ene). Våre oppgaver og plikter i henhold til disse standardene er beskrevet nedenfor under Revisors oppgaver og plikter ved revisjonen av årsregnskapet. Vi er uavhengige av selskapet i samsvar med kravene i relevante lover og forskrifter i Norge og International Code of Ethics for Professional Accountants (inkludert internasjonale uavhengighetsstandarder) utstedt av the International Ethics Standards Board for Accountants (IESBA-reglene), og vi har overholdt våre øvrige etiske forpliktelser i samsvar med disse kravene. Innhentet revisjonsbevis er etter vår vurdering tilstrekkelig og hensiktsmessig som grunnlag for vår konklusjon.

Ledelsens ansvar for årsregnskapet

Styret og daglig leder (ledelsen) er ansvarlig for å utarbeide årsregnskapet og for at det gir et rettviseende bilde i samsvar med regnskapslovens regler og god regnskapsskikk i Norge. Ledelsen er også ansvarlig for slik intern kontroll som den finner nødvendig for å kunne utarbeide et årsregnskap som ikke inneholder vesentlig feilinformasjon, verken som følge av misligheter eller utilsiktede feil.

Ved utarbeidelsen av årsregnskapet må ledelsen ta standpunkt til selskapets evne til fortsatt drift og opplyse om forhold av betydning for fortsatt drift. Forutsetningen om fortsatt drift skal legges til grunn for årsregnskapet så lenge det ikke er sannsynlig at virksomheten vil bli avvirket.



BHL DA is a member firm of the "Nexia International" network. Nexia International Limited does not deliver services in its own name or otherwise. Nexia International Limited and the member firms of the Nexia International network (including those members which trade under a name which includes the word NEXIA) are not part of a worldwide partnership. Nexia International Limited does not accept any responsibility for the commission of any act, or omission to act by, or the liabilities of, any of its members. Each member firm within the Nexia International network is a separate legal entity. Nexia International Limited does not accept liability for any loss arising from any action taken, or omission, on the basis of the content in this publication, or any documentation and external links provided. The trademarks NEXIA INTERNATIONAL, NEXIA and the NEXIA logo are owned by Nexia International Limited and used under license. References to Nexia or Nexia International are to Nexia International Limited or to the "Nexia International" network of firms, as the context may dictate. For more information, visit www.nexia.com.



- 2 -



Revisors oppgaver og plikter ved revisjonen av årsregnskapet

Vårt mål er å oppnå betryggende sikkerhet for at årsregnskapet som helhet ikke inneholder vesentlig feilinformasjon, verken som følge av misligheter eller utilsiktede feil, og å avgi en revisjonsberetning som inneholder vår konklusjon. Betryggende sikkerhet er en høy grad av sikkerhet, men ingen garanti for at en revisjon utført i samsvar med ISA-ene, alltid vil avdekke vesentlig feilinformasjon som eksisterer. Feilinformasjon kan oppstå som følge av misligheter eller utilsiktede feil. Feilinformasjon er å anse som vesentlig dersom den enkeltvis eller samlet med rimelighet kan forventes å påvirke økonomiske beslutninger som brukerne foretar, på grunnlag av årsregnskapet.

For videre beskrivelse av revisors oppgaver og plikter vises det til <https://www.revisorforeningen.no/revisjonsberetninger>

Sandvika, 29.06.2023

BHL DA

Denne beretningen er elektronisk signert.

Trond Dolvik
Statsautorisert revisor