



## ÅRSREGNSKAPET FOR REGNSKAPSÅRET 2025 - GENERELL INFORMASJON

### Enheten

Organisasjonsnummer: 934 561 694  
Organisasjonsform: Aksjeselskap  
Foretaksnavn: GRØNNINGEN BYGG AS  
Forretningsadresse: Lensvikveien 1494  
7316 LENSVIK

### Regnskapsår

Årsregnskapets periode: 01.01.2025 - 31.12.2025

### Konsern

Morselskap i konsern: Nei

### Regnskapsregler

Regler for små foretak benyttet: Ja  
Benyttet ved utarbeidelsen av årsregnskapet til selskapet: Regnskapslovens alminnelige regler

### Årsregnskapet fastsatt av kompetent organ

Bekreftet av representant for selskapet: Joar Danielsen  
Dato for fastsettelse av årsregnskapet: 09.04.2026

### Grunnlag for avgivelse

År 2025: Årsregnskapet er elektronisk innlevert  
År 2024: Tall er hentet fra elektronisk innlevert årsregnskap fra 2025

*Det er ikke krav til at årsregnskapet m.v. som sendes til Regnskapsregisteret er undertegnet. Kontrollen på at dette er utført ligger hos revisor/enhetens øverste organ. Sikkerheten ivaretas ved at innsender har rolle/rettighet for innsending av årsregnskapet via Altinn, og ved at det bekreftes at årsregnskapet er fastsatt av kompetent organ.*

Brønnøysundregistrene, 15.04.2026



## Resultatregnskap

Beløp i: NOK	Note	2025	2024
<b>RESULTATREGNSKAP</b>			
<b>Inntekter</b>			
Salgsinntekt		4 196 500	690 040
<b>Sum inntekter</b>		<b>4 196 500</b>	<b>690 040</b>
<b>Kostnader</b>			
Varekostnad		1 464 728	405 751
Lønnskostnad	2	1 566 468	145 895
Avskrivning av driftsmidler og immaterielle eiendeler		21 332	
Annen driftskostnad		596 420	27 442
<b>Sum kostnader</b>		<b>3 648 948</b>	<b>579 088</b>
<b>Driftsresultat</b>		<b>547 552</b>	<b>110 952</b>
<b>Finansinntekter og finanskostnader</b>			
Annen renteinntekt		8 495	1
<b>Sum finansinntekter</b>		<b>8 495</b>	<b>1</b>
<b>Netto finans</b>		<b>8 495</b>	<b>1</b>
<b>Resultat før skattekostnad</b>		<b>556 047</b>	<b>110 953</b>
Skattekostnad på resultat	3	122 330	23 137
<b>Årsresultat</b>	4	<b>433 717</b>	<b>87 816</b>
<b>Årsresultat etter minoritetsinteresser</b>		<b>433 717</b>	<b>87 816</b>
<b>Totalresultat</b>		<b>433 717</b>	<b>87 816</b>
<b>Overføringer og disponeringer</b>			
Avsatt til annen egenkapital		433 717	87 816
<b>Sum overføringer og disponeringer</b>		<b>433 717</b>	<b>87 816</b>



### Balanse

Beløp i: NOK	Note	2025	2024
<b>BALANSE - EIENDELER</b>			
<b>Anleggsmidler</b>			
<b>Immaterielle eiendeler</b>			
Utsatt skattefordel	3	469	
<b>Sum immaterielle eiendeler</b>		<b>469</b>	
<b>Varige driftsmidler</b>			
Driftsløsøre, inventar o.a. utstyr		58 668	
<b>Sum varige driftsmidler</b>		<b>58 668</b>	
<b>Sum anleggsmidler</b>		<b>59 137</b>	
<b>Omløpsmidler</b>			
<b>Varer</b>			
<b>Fordringer</b>			
Kundefordringer		55 000	202 800
Andre kortsiktige fordringer		56 468	
<b>Sum fordringer</b>		<b>111 468</b>	<b>202 800</b>
<b>Investeringer</b>			
Andre finansielle instrumenter		500	500
<b>Sum investeringer</b>		<b>500</b>	<b>500</b>
<b>Bankinnskudd, kontanter og lignende</b>			
Bankinnskudd, kontanter o.l.		916 105	219 789
<b>Sum bankinnskudd, kontanter og lignende</b>		<b>916 105</b>	<b>219 789</b>
<b>Sum omløpsmidler</b>		<b>1 028 073</b>	<b>423 089</b>
<b>SUM EIENDELER</b>		<b>1 087 210</b>	<b>423 089</b>

### BALANSE - EGENKAPITAL OG GJELD

#### Egenkapital



## Balanse

Beløp i: NOK	Note	2025	2024
<b>Innskutt egenkapital</b>			
Aksjekapital		30 000	30 000
Annen innskutt egenkapital		-5 784	-11 874
<b>Sum innskutt egenkapital</b>		<b>24 216</b>	<b>18 126</b>
<b>Opptjent egenkapital</b>			
Annen egenkapital	5	521 532	87 816
<b>Sum opptjent egenkapital</b>		<b>521 532</b>	<b>87 816</b>
<b>Sum egenkapital</b>	4	<b>545 748</b>	<b>105 942</b>
<b>Gjeld</b>			
<b>Langsiktig gjeld</b>			
Utsatt skatt	3		
<b>Annen langsiktig gjeld</b>			
<b>Kortsiktig gjeld</b>			
Leverandørgjeld		2 502	171 345
Betalbar skatt	3	122 799	23 137
Skyldig offentlige avgifter		240 246	100 984
Annen kortsiktig gjeld		175 914	21 681
<b>Sum kortsiktig gjeld</b>		<b>541 462</b>	<b>317 147</b>
<b>Sum gjeld</b>		<b>541 462</b>	<b>317 147</b>
<b>SUM EGENKAPITAL OG GJELD</b>		<b>1 087 210</b>	<b>423 089</b>



## Brønnøysundregistrene

### ÅRSREGNSKAP FOR REGNSKAPSÅRET 2025 - GENERELL INFORMASJON

Journalnummer: 2026 375557

#### Virksomheten

Organisasjonsnummer: 934 561 694  
Organisasjonsform: Aksjeselskap  
Foretaksnavn: GRØNNINGEN BYGG AS  
Forretningsadresse: Lensvikveien 1494  
7316 LENSVIK

#### Regnskapsår

Årsregnskapets periode: 01.01.2025 - 31.12.2025

#### Konsern

Morselskap i konsern: Nei

#### Regnskapsregler

Regler for små foretak benyttet: Ja  
Benyttet ved utarbeidelsen av  
årsregnskapet: Regnskapslovens alminnelige regler

#### Årsregnskapet fastsatt av kompetent organ

Bekreftet av: Joar Danielsen  
Dato for fastsettelse av årsregnskapet: 09.04.2026

#### Revisjon

Selskapet har besluttet at årsregnskapet  
ikke skal revideres: Ja  
Årsregnskapet er utarbeidet av ekstern  
autorisert regnskapsfører: Ja  
Ekstern autorisert regnskapsfører har i  
løpet av regnskapsåret bistått ved den  
løpende regnskapsføringen eller utført  
andre tjenester for selskapet enn å  
utarbeide årsregnskapet: Ja

#### Grunnlag for avgivelse

År 2025: Årsregnskap er elektronisk innlevert.  
År 2024: Tall er hentet fra elektronisk innlevert årsregnskap fra 2025.

*Virksomheten sitt øverste organ er ansvarlig for at årsregnskapet er signert. Det er mulig å levere årsregnskap uten signatur fordi sikkerheten for rett rapportering er ivarettatt ved at innsenderen har rolle/rettighet for innsending i Altinn. Navnet på representanten, som bekrefter at årsregnskapet er godkjent, er i tillegg oppgitt.*

Brønnøysundregistrene, 14.04.2026

---

Brønnøysundregistrene  
Postadresse: Postboks 900, 8910 Brønnøysund  
Telefon: 75 00 75 00  
E-post: firmapost@brreg.no Internett: www.brreg.no  
Organisasjonsnummer: 974 760 673



Organisasjonsnr: 934 561 694  
GRØNNINGEN BYGG AS

## RESULTATREGNSKAP

<b>Beløp i: NOK</b>	<b>Note</b>	<b>2025</b>	<b>2024</b>
<b>RESULTATREGNSKAP</b>			
<b>Inntekter</b>			
Salgsinntekt		4 196 500	690 040
<b>Sum inntekter</b>		<b>4 196 500</b>	<b>690 040</b>
<b>Kostnader</b>			
Varekostnad		1 464 728	405 751
Lønnskostnad	2	1 566 468	145 895
Avskrivning av driftsmidler og immaterielle eiendeler		21 332	
Annen driftskostnad		596 420	27 442
<b>Sum kostnader</b>		<b>3 648 948</b>	<b>579 088</b>
<b>Driftsresultat</b>		<b>547 552</b>	<b>110 952</b>
<b>Finansinntekter og finanskostnader</b>			
Annen renteinntekt		8 495	1
<b>Sum finansinntekter</b>		<b>8 495</b>	<b>1</b>
<b>Netto finans</b>		<b>8 495</b>	<b>1</b>
<b>Resultat før skattekostnad</b>		<b>556 047</b>	<b>110 953</b>
Skattekostnad på resultat	3	122 330	23 137
<b>Årsresultat</b>	4	<b>433 717</b>	<b>87 816</b>
<b>Årsresultat etter minoritetsinteresser</b>		<b>433 717</b>	<b>87 816</b>
<b>Totalresultat</b>		<b>433 717</b>	<b>87 816</b>
<b>Overføringer og disponeringer</b>			
Avsatt til annen egenkapital		433 717	87 816
<b>Sum overføringer og disponeringer</b>		<b>433 717</b>	<b>87 816</b>



Organisasjonsnr: 934 561 694  
GRØNNINGEN BYGG AS

## BALANSE

Beløp i: NOK	Note	2025	2024
<b>BALANSE - EIENDELER</b>			
<b>Anleggsmidler</b>			
<b>Immaterielle eiendeler</b>			
Utsatt skattefordel	3	469	
<b>Sum immaterielle eiendeler</b>		<b>469</b>	
<b>Varige driftsmidler</b>			
Driftsløsøre, inventar o. a. utstyr			
		58 668	
<b>Sum varige driftsmidler</b>		<b>58 668</b>	
<b>Sum anleggsmidler</b>		<b>59 137</b>	
<b>Omløpsmidler</b>			
<b>Varer</b>			
<b>Fordringer</b>			
Kundefordringer		55 000	202 800
Andre kortsiktige fordringer		56 468	
<b>Sum fordringer</b>		<b>111 468</b>	<b>202 800</b>
<b>Investeringer</b>			
Andre finansielle instrumenter			
		500	500
<b>Sum investeringer</b>		<b>500</b>	<b>500</b>
<b>Bankinnskudd, kontanter og lignende</b>			
Bankinnskudd, kontanter o. l.			
		916 105	219 789
<b>Sum bankinnskudd, kontanter og lignende</b>		<b>916 105</b>	<b>219 789</b>
<b>Sum omløpsmidler</b>		<b>1 028 073</b>	<b>423 089</b>
<b>SUM EIENDELER</b>		<b>1 087 210</b>	<b>423 089</b>
<b>BALANSE - EGENKAPITAL OG GJELD</b>			
<b>Egenkapital</b>			
<b>Innskutt egenkapital</b>			
Aksjekapital		30 000	30 000
Annen innskutt egenkapital		-5 784	-11 874
<b>Sum innskutt egenkapital</b>		<b>24 216</b>	<b>18 126</b>
<b>Opptjent egenkapital</b>			



Annen egenkapital	5	521 532	87 816
<b>Sum opptjent egenkapital</b>		<b>521 532</b>	<b>87 816</b>
<b>Sum egenkapital</b>	<b>4</b>	<b>545 748</b>	<b>105 942</b>
<b>Gjeld</b>			
<b>Langsiktig gjeld</b>			
Utsatt skatt	3		
<b>Annen langsiktig gjeld</b>			
<b>Kortsiktig gjeld</b>			
Leverandørgjeld		2 502	171 345
Betalbar skatt	3	122 799	23 137
Skyldig offentlige avgifter		240 246	100 984
Annen kortsiktig gjeld		175 914	21 681
<b>Sum kortsiktig gjeld</b>		<b>541 462</b>	<b>317 147</b>
<b>Sum gjeld</b>		<b>541 462</b>	<b>317 147</b>
<b>SUM EGENKAPITAL OG GJELD</b>		<b>1 087 210</b>	<b>423 089</b>



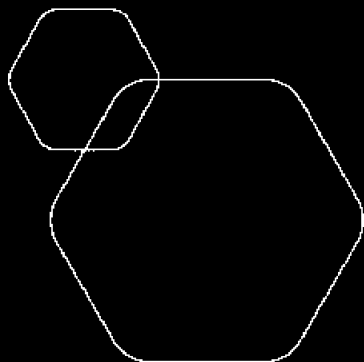
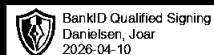
Organisasjonsnr: 934 561 694  
GRØNNINGEN BYGG AS

NOTEOPPLYSNINGER - SELSKAP

- alle poster oppgitt i hele tall

Note

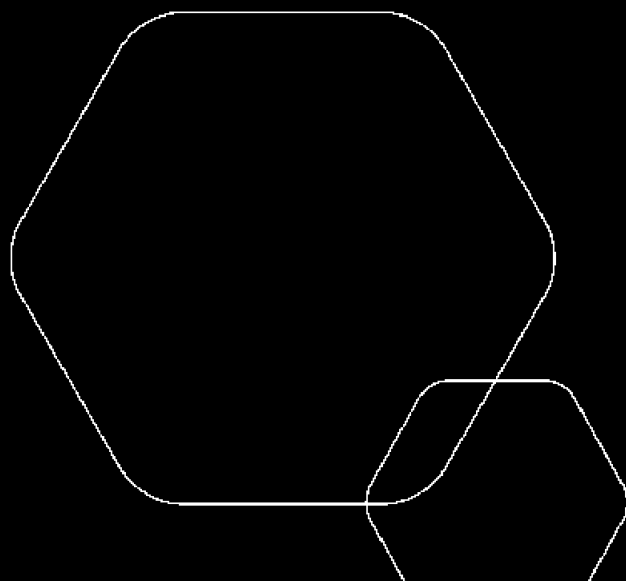
Antall årsverk i regnskapsåret  
2.00



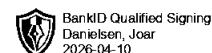
# Årsregnskap 2025

## Grønningen Bygg AS

Resultatregnskap  
Balanse  
Noter til regnskapet



Org.nr.: 934 561 694

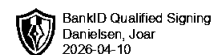


BankID Qualified Signing  
Danielsen, Joar  
2026-04-10

### RESULTATREGNSKAP

#### GRØNNINGEN BYGG AS

DRIFTSINNEKTER OG DRIFTSKOSTNADER	Note	2025	2024
Salgsinntekt		4 196 500	690 040
<b>Sum driftsinntekter</b>		<b>4 196 500</b>	<b>690 040</b>
Varekostnad		1 464 728	405 751
Lønnskostnad	2	1 566 468	145 895
Avskrivning av driftsmidler og immaterielle eiendeler		21 332	0
Annen driftskostnad		596 420	27 442
<b>Sum driftskostnader</b>		<b>3 648 948</b>	<b>579 088</b>
<b>Driftsresultat</b>		<b>547 552</b>	<b>110 952</b>
<b>FINANSINNEKTER OG FINANSKOSTNADER</b>			
Annen renteinntekt		8 495	1
<b>Resultat av finansposter</b>		<b>8 495</b>	<b>1</b>
Resultat før skattekostnad		556 047	110 953
Skattekostnad på resultat	3	122 330	23 137
<b>Årsresultat</b>	4	<b>433 717</b>	<b>87 816</b>
<b>OVERFØRINGER</b>			
Avsatt til annen egenkapital		433 717	87 816
<b>Sum overføringer</b>		<b>433 717</b>	<b>87 816</b>



### BALANSE

#### GRØNNINGEN BYGG AS

EIENDELER	Note	2025	2024
Utsatt skattefordel	3	469	0
<b>Sum immaterielle eiendeler</b>		<b>469</b>	<b>0</b>
Driftsløsøre, inventar o.a. utstyr		58 668	0
<b>Sum varige driftsmidler</b>		<b>58 668</b>	<b>0</b>
<b>Sum anleggsmidler</b>		<b>59 137</b>	<b>0</b>
<b>OMLØPSMIDLER</b>			
<b>FORDRINGER</b>			
Kundefordringer		55 000	202 800
Andre kortsiktige fordringer		56 468	0
<b>Sum fordringer</b>		<b>111 468</b>	<b>202 800</b>
<b>INVESTERINGER</b>			
Andre finansielle instrumenter		500	500
<b>Sum investeringer</b>		<b>500</b>	<b>500</b>
Bankinnskudd, kontanter o.l.		916 105	219 789
<b>Sum omløpsmidler</b>		<b>1 028 073</b>	<b>423 089</b>
<b>Sum eiendeler</b>		<b>1 087 210</b>	<b>423 089</b>



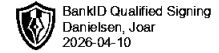
## BALANSE

### GRØNNINGEN BYGG AS

EGENKAPITAL OG GJELD	Note	2025	2024
<strong>EGENKAPITAL</strong>			
<strong>INNSKUTT EGENKAPITAL</strong>			
Aksjekapital		30 000	30 000
Annen innskutt egenkapital		-5 784	-11 874
<strong>Sum innskutt egenkapital</strong>		<strong>24 216</strong>	<strong>18 126</strong>
<strong>OPPTJENT EGENKAPITAL</strong>			
Annen egenkapital	5	521 532	87 816
<strong>Sum opptjent egenkapital</strong>		<strong>521 532</strong>	<strong>87 816</strong>
<strong>Sum egenkapital</strong>	<strong>4</strong>	<strong>545 748</strong>	<strong>105 942</strong>
<strong>GJELD</strong>			
<strong>KORTSIKTIG GJELD</strong>			
Leverandørgjeld		2 502	171 345
Betalbar skatt	3	122 799	23 137
Skyldig offentlige avgifter		240 246	100 984
Annen kortsiktig gjeld		175 914	21 681
<strong>Sum kortsiktig gjeld</strong>		<strong>541 462</strong>	<strong>317 147</strong>
<strong>Sum gjeld</strong>		<strong>541 462</strong>	<strong>317 147</strong>
<strong>Sum egenkapital og gjeld</strong>		<strong>1 087 210</strong>	<strong>423 089</strong>

Lensvik, 09.04.2026  
Styret i Grønningen Bygg AS

Joar Danielsen  
styreleder/daglig leder



## Regnskapsprinsipper

Årsregnskapet er satt opp i samsvar med regnskapsloven og NRS 8 - God regnskapsskikk for små foretak.

### DRIFTSINNTEKTER

Inntektsføring ved salg av varer skjer på leveringstidspunktet. Tjenester inntektsføres etter hvert som de leveres.

### SKATT

Skattekostnaden i resultat regnskapet omfatter både periodens betalbare skatt og endring i utsatt skatt. Utsatt skatt er beregnet med 22% på grunnlag av de midlertidige forskjeller som eksisterer mellom regnskapsmessige og skattemessige verdier, samt ligningsmessig underskudd til fremføring ved utgangen av regnskapsåret. Skatteøkende og skattereduserende midlertidige forskjeller som reverserer eller kan reversere i samme periode er utlignet og nettoført.

### KLASSIFISERING OG VURDERING AV ANLEGGSMIDLER

Anleggsmidler omfatter eiendeler bestemt til varig eie og bruk. Anleggsmidler er vurdert til anskaffelseskost. Varige driftsmidler balanseføres og avskrives over driftsmidlets økonomiske levetid. Avskrivningsperioden for fast eiendom anskaffet etter 2009 er dekomponert i en del som gjelder råbygget og en del som gjelder faste tekniske installasjoner. Varige driftsmidler nedskrives til gjenvinnbart beløp ved verdifall som forventes ikke å være forbigående. Gjenvinnbart beløp er det høyeste av netto salgsverdi og verdi i bruk. Verdi i bruk er nåverdi av fremtidige kontantstrømmer knyttet til eiendelen. Nedskrivningen reverseres når grunnlaget for nedskrivningen ikke lenger er til stede.

### KLASSIFISERING OG VURDERING AV OMLØPSMIDLER

Omløpsmidler og kortsiktig gjeld omfatter normalt poster som forfaller til betaling innen ett år etter balansedagen, samt poster som knytter seg til varekretsløpet. Omløpsmidler vurderes til laveste verdi av anskaffelseskost og virkelig verdi.

### FORDRINGER

Kundefordringer og andre fordringer oppføres til pålydende etter fradrag for avsetning til forventet tap. Avsetning til tap gjøres på grunnlag av en individuell vurdering av de enkelte fordringene.

## Note 1 Virksomhetens art og lokalisering

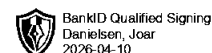
Grønningen Bygg AS er et selskap der virksomheten omfatter Oppføring av bygninger. Selskapet er lokalisert i Orkland kommune.

## Note 2 Lønnskostnader og antall årsverk

### LØNSKOSTNADER

	2025	2024
Lønninger	1 355 319	121 372
Arbeidsgiveravgift	147 976	12 865
Andre ytelser	63 173	11 658
<b>Sum</b>	<b>1 566 468</b>	<b>145 895</b>

Selskapet har i 2025 sysselsatt 2 årsverk.



## Note 3 Skatt

<b>Årets skattekostnad</b>	<b>2025</b>	<b>2024</b>
Resultatført skatt på ordinært resultat:		
Betalbar skatt	122 799	23 137
Endring i utsatt skattefordel	-469	0
<b>Skattekostnad ordinært resultat</b>	<b>122 330</b>	<b>23 137</b>
Skattepliktig inntekt:		
Resultat før skatt	556 047	110 953
Permanente forskjeller	0	-5 784
Endring i midlertidige forskjeller	2 132	0
<b>Skattepliktig inntekt</b>	<b>558 179</b>	<b>105 169</b>
Betalbar skatt i balansen:		
Betalbar skatt på årets resultat	122 799	23 137
<b>Sum betalbar skatt i balansen</b>	<b>122 799</b>	<b>23 137</b>

Skatteeffekten av midlertidige forskjeller som har gitt opphav til utsatt skatt og utsatte skattefordeler, spesifisert på typer av midlertidige forskjeller

	<b>2025</b>	<b>2024</b>	<b>Endring</b>
Varige driftsmidler	-2 132	0	2 132
<b>Sum</b>	<b>-2 132</b>	<b>0</b>	<b>2 132</b>
<b>Grunnlag for utsatt skattefordel / skatt</b>	<b>-2 132</b>	<b>0</b>	<b>2 132</b>
<b>Utsatt skattefordel / skatt (22 %)</b>	<b>-469</b>	<b>0</b>	<b>469</b>

## Note 4 Egenkapital

	<b>Aksjekapital</b>	<b>Overkurs</b>	<b>Annen Innskutt egenkapital</b>	<b>Annen egenkapital</b>	<b>Sum egenkapital</b>
Pr. 31.12.2024	30 000	0	-11 874	87 816	105 942
Årets resultat			6090	433 717	439 807
<b>Pr 31.12.2025</b>	<b>30 000</b>	<b>0</b>	<b>-5 784</b>	<b>521 532</b>	<b>545 748</b>

## Note 5 Fortsatt drift

Selskapet er nystartet i 2024. Resultatet for 2025 viser et overskudd på kr. 433 717 etter skatt. Omsetningen forventer vi vil gi positive, men relativt lite bidrag til resultatet i årene som kommer. Styret vurderer at forutsetningene for fortsatt drift er til stede og legger det til grunn for sin virksomhet.