



ÅRSREGNSKAPET FOR REGNSKAPSÅRET 2021 - GENERELL INFORMASJON

Enheten

Organisasjonsnummer: 986 630 376
Organisasjonsform: Aksjeselskap
Foretaksnavn: PRIMEX NORWAY AS
Forretningsadresse: Havnegaten 1
8430 MYRE

Regnskapsår

Årsregnskapets periode: 01.01.2021 - 31.12.2021

Konsern

Morselskap i konsern: Nei

Regnskapsregler

Regler for små foretak benyttet: Nei
Benyttet ved utarbeidelsen av årsregnskapet til selskapet: Regnskapslovens alminnelige regler

Årsregnskapet fastsatt av kompetent organ

Bekreftet av representant for selskapet: Eirik Sjørdahl
Dato for fastsettelse av årsregnskapet: 09.06.2022

Grunnlag for avgivelse

År 2021: Årsregnskapet er elektronisk innlevert
År 2020: Tall er hentet fra elektronisk innlevert årsregnskap fra 2021

Det er ikke krav til at årsregnskapet m.v. som sendes til Regnskapsregisteret er undertegnet. Kontrollen på at dette er utført ligger hos revisor/enhetens øverste organ. Sikkerheten ivaretas ved at innsender har rolle/rettighet for innsending av årsregnskapet via Altinn, og ved at det bekreftes at årsregnskapet er fastsatt av kompetent organ.

Brønnøysundregistrene, 01.09.2023



Resultatregnskap

Beløp i: NOK	Note	2021	2020
RESULTATREGNSKAP			
Inntekter			
Salgsinntekt	1	185 165 740	177 997 356
Annen driftsinntekt		5 224 844	749 071
Sum inntekter		190 390 584	178 746 426
Kostnader			
Endring i beholdning av varer under tilvirkning og ferdig tilvirkede varer		3 868 389	-1 789 183
Varekostnad		119 795 954	134 907 232
Lønnskostnad	2	30 020 275	29 549 465
Avskrivning på varige driftsmidler	3	13 822 194	10 240 548
Annen driftskostnad	2	19 737 158	15 125 826
Sum kostnader		187 243 970	188 033 887
Driftsresultat		3 146 615	-9 287 461
Finansinntekter og finanskostnader			
Annen renteinntekt		55 488	764
Annen finansinntekt		2 846 807	9 912 670
Sum finansinntekter		2 902 296	9 913 434
Annen rentekostnad		6 228 868	9 224 478
Annen finanskostnad		2 005 746	409 386
Sum finanskostnader		8 234 614	9 633 863
Netto finans		-5 332 318	279 571
Ordinært resultat før skattekostnad		-2 185 704	-9 007 890
Skattekostnad på ordinært resultat	4	-480 855	-1 981 626
Ordinært resultat etter skattekostnad		-1 704 849	-7 026 264
Årsresultat		-1 704 849	-7 026 264
Årsresultat etter minoritetsinteresser		-1 704 849	-7 026 264



Resultatregnskap

Beløp i: NOK	Note	2021	2020
Overføringer og disponeringer			
Udekket tap	5	-1 704 849	-7 026 264
Sum overføringer og disponeringer		-1 704 849	-7 026 264



Balanse


Beløp i: NOK	Note	2021	2020
BALANSE - EIENDELER			
Anleggsmidler			
Immaterielle eiendeler			
Utsatt skattefordel	4	48 593 519	48 112 664
Sum immaterielle eiendeler		48 593 519	48 112 664
Varige driftsmidler			
Tomter, bygninger og annen fast eiendom	3,6	193 144 584	195 257 777
Maskiner og anlegg	3,6	73 606 396	75 702 105
Driftsløsøre, inventar, verktøy, kontorm.	3,6	1 425 160	819 629
Sum varige driftsmidler		268 176 140	271 779 511
Finansielle anleggsmidler			
Investeringer i tilknyttet selskap	7		15 000
Lån til tilknyttet selskap og felles kontrollert virksomhet	7		2 562 500
Investeringer i aksjer og andeler	8	5 000	5 000
Sum finansielle anleggsmidler		5 000	2 582 500
Sum anleggsmidler		316 774 659	322 474 675
Omløpsmidler			
Varer			
Varer	6,9	9 153 644	13 022 033
Sum varer		9 153 644	13 022 033
Fordringer			
Kundefordringer	6	1 535 258	11 235 334
Andre kortsiktige fordringer		4 202 107	1 853 020
Sum fordringer		5 737 365	13 088 354
Bankinnskudd, kontanter og lignende			
Bankinnskudd, kontanter o.l.	10	5 407 794	12 379 161
Sum bankinnskudd, kontanter og lignende		5 407 794	12 379 161
Sum omløpsmidler		20 298 803	38 489 549




Balanse

Beløp i: NOK	Note	2021	2020
SUM EIENDELER		337 073 463	360 964 224
BALANSE - EGENKAPITAL OG GJELD			
Egenkapital			
Innskutt egenkapital			
Selskapskapital	5,11	99 710 000	99 710 000
Overkurs	5	238 817 495	238 817 495
Sum innskutt egenkapital		338 527 495	338 527 495
Opptjent egenkapital			
Udekket tap	5	169 043 443	167 338 594
Sum opptjent egenkapital		-169 043 443	-167 338 594
Sum egenkapital		169 484 052	171 188 901
Gjeld			
Langsiktig gjeld			
Annen langsiktig gjeld			
Gjeld til kredittinstitusjoner	6	96 686 993	102 890 332
Øvrig langsiktig gjeld	12	55 729 910	70 862 510
Sum annen langsiktig gjeld		152 416 903	173 752 841
Sum langsiktig gjeld		152 416 903	173 752 841
Kortsiktig gjeld			
Gjeld til kredittinstitusjoner		7 132 994	
Leverandørgjeld		4 073 905	11 683 387
Skyldig offentlige avgifter		604 134	571 509
Annen kortsiktig gjeld		3 361 475	3 767 588
Sum kortsiktig gjeld		15 172 508	16 022 484
Sum gjeld		167 589 411	189 775 325
SUM EGENKAPITAL OG GJELD		337 073 463	360 964 226




 BankID Signing
Brynjar Kværnstuen
2022-06-07

 BankID Signing
André Reinholdtsen
2022-06-07

 BankID Signing
Eirik Sørdaal
2022-06-07

 BankID Signing
Jørgen Sollie
2022-06-07

 BankID Signing
Martin Kværnstuen
2022-06-08

Årsregnskap 2021 for Primex Norway AS

Organisasjonsnr. 986630376



Primex Norway AS

Årsberetning 2021



Virksomhetens art

Primex Norway AS (Primex) driver et moderne industrianlegg for prosessering og videreforedling av villfanget hvitfisk lokalisert i Myre havn i Øksnes kommune. Primex er spesialisert på fordeling av ferskt råstoff som bearbeides til ferdige konsum varer. Majoriteten av selskapets produkter eksporteres til det franske markedet.

Produksjonslokalene ligger i Myre Havn som er en av de mest sentrale havnene i Norge innen villfanget hvitfisk. Dette gjør Primex geografiske plassering viktig da tilgangen til fersk fisk i store kvantum eksisterer, særlig under vintersesongen.

Rettvisende oversikt over utvikling, resultat og foretakets stilling

Årsregnskapet er satt opp i samsvar med regnskapslovens bestemmelser og god regnskapsskikk.

Primex fikk driftsinntekter på MNOK 190 i 2021 sammenlignet med MNOK 179 i 2020. Selskapet fikk et positivt driftsresultat før avskrivninger på MNOK 16 i 2021 sammenlignet med et driftsresultat før avskrivninger på MNOK 1 i 2020. Resultat før skatt ble MNOK -2 mot MNOK -9 i 2020.

Selskapets balanse var pr 31.12.2021 MNOK 337, sammenlignet med MNOK 361 pr 31.12.2020. Egenkapitalprosenten var pr 31.12.2021 50% mot en egenkapitalprosent pr 31.12.2020 på 47%.

Langsiktig rentebærende gjeld er redusert med MNOK 21 i 2021.

Fremtidig utvikling

Primex sitt utgangspunkt med et nytt, moderne og automatisert industrianlegg er meget bra for fremtidig drift. Selskapet har i 2021 gjennomført en større strategi prosess for å få en mer stabil og forutsigbar helårsproduksjon. Selskapet er nødvendigvis avhengig av de sesongmessige variasjonene som produksjon basert på villfanget fisk gir, men har i løpet av 2021 startet investeringer for videreforedling av oppdretts fisk. Dette vil gi mer stabile arbeidsplasser og en bedre utnyttelse av eksisterende anlegg. Arbeidet med dette vil fortsette i 2022 og målsetningen er å være klar for produksjon av oppdrettsfisk i siste kvartal i 2022.

Primex konkurrerer i et internasjonalt marked for bearbeidelse av hvitfisk. Vår fremtidige utvikling og investeringer må være konkurransedyktig for å være bærekraftig, og selskapet har søkelys på utnyttelse av ny teknologi og utvikling av kompetanse for å stille best mulig rustet i møte med denne konkurransen.

Finansiell risiko

Markedsrisiko

Selskapet er eksponert for endringer i valutakurser, spesielt EUR, da hoveddelen av selskapets inntekter gjøres i ovennevnte valuta. Selskapet har ikke inngått risiko reduserende tiltak for denne valuta risikoen, men det er noe som vurderes.

Kreditrisiko

Risiko for at motpart ikke har hatt økonomisk evne til å oppfylle sine forpliktelser har historisk sett vært lav, noe som har medført ubetydelig tap på fordringer.


Fortsatt drift


Årsregnskapet er utarbeidet under forutsetning om fortsatt drift. Til grunn for antagelsen ligger selskapets stilling pr 31.12.2021 samt resultatprognoser for de kommende år.



Primex Norway AS


Årsberetning 2021

 BankID Signing
Brynjar Kvæmstuen
2022-06-07

 BankID Signing
André Reinholdtsen
2022-06-07

 BankID Signing
Eirik Sørdaal
2022-06-07

 BankID Signing
Jørgen Sollie
2022-06-07

 BankID Signing
Martin Kvæmstuen
2022-06-08

Arbeidsmiljø og personale

Arbeidsmiljøet betraktes som godt, og det iverksettes løpende tiltak for forbedringer. Det har gjennom driftsåret 2021 vært gjennomført en rekke endringer arbeid og lønnsbetingelser, for å få oppnå en mer lik fordelt ordning for de ansatte. Med hensyn til en stor andel av utenlands arbeidskraft, er det iverksatt tiltak for bedre integrering av disse.

Det har ikke vært skader eller ulykker av betydning i 2021.

Sykefraværet i selskapet var på totalt 9.014 timer i regnskapsåret (8.469 timer i året før), som utgjorde ca. 6,46 % (7,51 % i året før) av total arbeidstid i selskapet.

Likestilling mellom kjønnene

Alle ansatte uavhengig kjønn, hudfarge og religion er likestilt med hensyn til arbeidsoppgaver, avlønning og personlig utviklingsmuligheter, herunder internt opprykk i ledende stillinger. Styret meder derfor at virksomheten drives i tråd med gjeldene lover og forskrifter. Ved årets utgang var det 63% kvinner og 37% menn ansatt i bedriften.

Selskapets styre består av 7 personer, hvorav en er kvinne.

Forsknings- og utviklingsaktiviteter

Det har ikke vært noen prosjekter innen FOU i 2021.

Bærekraft, samfunnsansvar og ytemiljø

Primex tar vårt samfunnsansvar alvorlig. Den viktigste måten vi bidrar til god utvikling er ved å skape gode og sikre arbeidsplasser. Vi prioriterer lokal utvikling og gjør samarbeid/innkjøp med lokale selskaper, i den grad dette er mulig.

Som en bedrift som videreforedler villfanget fisk søker Primex best mulig utnyttelse av råstoffet, både i form av biprodukter og hovedprodukter til mat. Selskapet jobber aktivt med å utvikle samarbeidspartnere. for å forbedre denne utnyttelsen.

Årsresultat og dekning av årsunderskudd


Styret foreslår følgende dekning av årsunderskuddet, som er på kr -1 704 849:


Fremført udekket tap	-1 704 849
Totalt	-1 704 849



Primex Norway AS


Årsberetning 2021

 BankID Signing
Brynjar Kværnstuen
2022-06-07

 BankID Signing
André Reinholdtsen
2022-06-07

 BankID Signing
Eirik Sør Dahl
2022-06-07

 BankID Signing
Jørgen Sollie
2022-06-07

 BankID Signing
Martin Kværnstuen
2022-06-08

Myre, 9. Juni 2022

Eirik Sør Dahl
Styrets leder

Frederic Patrice Sebastien Lebaron
Styremedlem

Celine Marie Edithe Lebaron
Styremedlem

Marin Kværnstuen
Styremedlem

Brynjar Kværnstuen
Styremedlem

André Reinholdtsen
Styremedlem




Jørgen Sollie
Styremedlem



Primex Norway AS

Resultatregnskap

	Note	2021	
DRIFTSINNEKTER OG DRIFTSKOSTNADER			
Driftsinntekter			
Salgsinntekt	1	185 165 740	177 997 356
Annen driftsinntekt		5 224 844	749 071
Sum driftsinntekter		190 390 584	178 746 426
Driftskostnader			
Endring i beh. av varer under tilvirkning		3 868 389	(1 789 183)
Varekostnad		119 795 954	134 907 232
Lønnskostnad	2	30 020 275	29 549 465
Avskrivning på varige driftsmidler	3	13 822 194	10 240 548
Annen driftskostnad	2	19 737 158	15 125 826
Sum driftskostnader		187 243 970	188 033 887
DRIFTSRESULTAT		3 146 615	(9 287 461)
FINANSINNEKTER OG FINANSKOSTNADER			
Finansinntekter			
Annen renteinntekt		55 488	764
Annen finansinntekt		2 846 807	9 912 670
Sum finansinntekter		2 902 296	9 913 434
Finanskostnader			
Annen rentekostnad		6 228 868	9 224 478
Annen finanskostnad		2 005 746	409 386
Sum finanskostnader		8 234 614	9 633 863
NETTO FINANSPOSTER		(5 332 318)	279 571
ORDINÆRT RES. FØR SKATTEKOSTNAD		(2 185 704)	(9 007 890)
Skattekostnad på ordinært resultat	4	(480 855)	(1 981 626)
ORDINÆRT RESULTAT		(1 704 849)	(7 026 264)
ARSRESULTAT		(1 704 849)	(7 026 264)
OVERF. OG DISPONERINGER			
Fremføring av udekket tap	5	(1 704 849)	(7 026 264)
SUM OVERF. OG DISP.		(1 704 849)	(7 026 264)

 BankID Signing
Brynjar Kværnstuen
2022-06-07 BankID Signing
André Reinholdtsen
2022-06-07 BankID Signing
Eirik Sørdaal
2022-06-07 BankID Signing
Jørgen Sollie
2022-06-07 BankID Signing
Martin Kværnstuen
2022-06-08



Primex Norway AS

Balanse pr. 31.12.2021

	Note	31.12.2021	31.12.2020
EIENDELER			
ANLEGGSMIDLER			
Immaterielle eiendeler			
Utsatt skattefordel	4	48 593 519	48 112 664
Sum immaterielle eiendeler		48 593 519	48 112 664
Varige driftsmidler			
Tomter, bygninger og annen fast eiendom	3,6	193 144 584	195 257 777
Maskiner og anlegg	3,6	73 606 396	75 702 105
Driftsløsøre, inventar, verktøy, kontorm.	3,6	1 425 160	819 629
Sum varige driftsmidler		268 176 140	271 779 511
Finansielle anleggsmidler			
Investeringer i tilknyttet selskap	7	0	15 000
Lån til tilknyttet selskap	7	0	2 562 500
Investeringer i aksjer og andeler	8	5 000	5 000
Sum finansielle anleggsmidler		5 000	2 582 500
SUM ANLEGGSMIDLER		316 774 659	322 474 675
OMLØPSMIDLER			
Varer	6,9	9 153 644	13 022 033
Fordringer			
Kundefordringer	6	1 535 258	11 235 334
Andre kortsiktige fordringer		4 202 107	1 853 020
Sum fordringer		5 737 365	13 088 354
Bankinnskudd, kontanter o.l.	10	5 407 794	12 379 161
SUM OMLØPSMIDLER		20 298 803	38 489 549
SUM EIENDELER		337 073 463	360 964 224

BankID Signing
Brynjar Kværnstuen
2022-06-07
BankID Signing
André Reinholdtsen
2022-06-07
BankID Signing
Eirik Sørdehl
2022-06-07
BankID Signing
Jørgen Sollie
2022-06-07
BankID Signing
Martin Kværnstuen
2022-06-08



Primex Norway AS

Balanse pr. 31.12.2021

	Note	31.12.2021	31.12.2021
EGENKAPITAL OG GJELD			
EGENKAPITAL			
Innskutt egenkapital			
Selskapskapital	5,11	99 710 000	99 710 000
Overkurs	5	238 817 495	238 817 495
Sum innskutt egenkapital		338 527 495	338 527 495
Opptjent egenkapital			
Udekket tap	5	(169 043 443)	(167 338 594)
Sum opptjent egenkapital		(169 043 443)	(167 338 594)
SUM EGENKAPITAL		169 484 052	171 188 901
GJELD			
LANGSIKTIG GJELD			
Annen langsiktig gjeld			
Gjeld til kredittinstitusjoner	6	96 686 993	102 890 332
Øvrig langsiktig gjeld	12	55 729 910	70 862 510
Sum annen langsiktig gjeld		152 416 903	173 752 841
SUM LANGSIKTIG GJELD		152 416 903	173 752 841
KORTSIKTIG GJELD			
Gjeld til kredittinstitusjoner		7 132 994	0
Leverandørgjeld		4 073 905	11 683 387
Skyldig offentlige avgifter		604 134	571 509
Annen kortsiktig gjeld		3 361 475	3 767 588
SUM KORTSIKTIG GJELD		15 172 508	16 022 484
SUM GJELD		167 589 411	189 775 325
SUM EGENKAPITAL OG GJELD		337 073 463	360 964 226

BankID Signing
Brynjar Kværnsten
2022-06-07
BankID Signing
André Reinholdtsen
2022-06-07
BankID Signing
Eirik Sørdaal
2022-06-07
BankID Signing
Jørgen Sollie
2022-06-07
BankID Signing
Martin Kværnsten
2022-06-08



Primex Norway AS

Balanse pr. 31.12.2021

Note 31.12.2021

31.12.2021

 BankID Signing
Brynjar Kværnstuen
2022-06-07
 BankID Signing
André Reinholdtsen
2022-06-07
 BankID Signing
Eirik Sørdaahl
2022-06-07
 BankID Signing
Jørgen Sollie
2022-06-07
 BankID Signing
Martin Kværnstuen
2022-06-08

Myre, 9. Juni 2022

Eirik Sørdaahl
Styrets leder

Frederic Patrice Sebastien Lebaron
Styremedlem

Celine Marie Edithe Lebaron
Styremedlem

Marin Kværnstuen
Styremedlem

Brynjar Kværnstuen
Styremedlem

André Reinholdtsen
Styremedlem

Jørgen Sollie
Styremedlem



Primex Norway AS

Noter 2021



Regnskapsprinsipper:

Årsregnskapet er satt opp i samsvar med regnskapsloven og god regnskapsskikk. Selskapet har videre fulgt relevante bestemmelser i Norsk Regnskaps Standard utarbeidet av Norsk Regnskaps Stiftelse.

Driftsinntekter

Inntektsføring ved salg av varer skjer på leveringstidspunktet. Tjenester inntektsføres etter hvert som de blir levert. Andelen av salgsinntekter som knytter seg til fremtidige serviceytelser, balanseføres som uopptjent inntekt ved salget og inntektsføres deretter i takt med levering av ytelsene.

Omløpsmidler og kortsiktig gjeld

Omløpsmidler og kortsiktig gjeld omfatter normalt poster som forfaller til betaling innen ett år etter siste dag i regnskapsåret, samt poster som knytter seg til varekretsløpet. Omløpsmidler vurderes til laveste verdi av anskaffelseskost og antatt virkelig verdi (Laveste verdis prinsipp).

Anleggsmidler og langsiktig gjeld

Anleggsmidler omfatter eiendeler bestemt til varig eie og bruk for virksomheten. Anleggsmidler er vurdert til anskaffelseskost. Varige driftsmidler føres opp i balansen og avskrives lineært over driftsmidlets forventede økonomiske levetid. Levetid fremkommer av de avskrivningssatsene som er angitt i noteopplysningene. Varige driftsmidler nedskrives til virkelig verdi ved verdifall som forventes ikke å være av forbigående art. Nedskrivninger blir reversert når grunnlaget for nedskrivningen ikke lenger finnes å være til stede. Langsiktig gjeld er gjeld som ikke faller inn under definisjonen av kortsiktig gjeld.

Vedlikehold / påkostning

Utgifter som påløper for å opprettholde eiendommenes kvalitetsnivå, kostnadsføres når de påløper. Utgifter som påløper for å bringe eiendommen tilbake til standarden ved vårt kjøp av eiendommen (tatt hensyn til bygningsteknisk utvikling fram til i dag) kostnadsføres direkte. Utgifter som representerer en standardheving av eiendommen ut over standarden ved vårt kjøp, tillegges kostpris, dvs. balanseføres.

Aksjer og andeler i datterselskap, tilknyttet selskap og felles kontrollert virksomhet

Definisjon av datterselskaper framgår av regnskapslovens §1-3, tilknyttet selskap i §1-4 og felles kontrollert virksomhet i §5-18. Aksjer i datterselskaper, tilknyttede selskaper og felles kontrollert virksomhet er vurdert etter egenkapitalmetoden. Spesifikasjon av investeringene er vist i egen note til regnskapsposten. Vår andel av resultatet fra selskapene er ført opp som inntekt etter fradrag for avskrivninger på henførbare merverdier og goodwill.

Valuta


Pengeposter i utenlandsk valuta vurderes etter børskursen på valutaen etter kursnoteringen på den siste dagen i regnskapsåret. Poster som er sikret med terminkontrakter, er vurdert til terminkurs (korrigert for renteelementet etter balansedato inkludert i terminkursen).



Primex Norway AS


Noter 2021

 BankID Signing
Brynjar Kværnstuen
2022-06-07

 BankID Signing
André Reinholdtsen
2022-06-07

 BankID Signing
Eirik Sørđahl
2022-06-07

 BankID Signing
Jørgen Sollie
2022-06-07

 BankID Signing
Martin Kværnstuen
2022-06-08

Varer

Varer er vurdert til det laveste av anskaffelseskost (FIFO-prinsippet) og netto salgsverdi (Laveste verdis prinsipp). For råvarer er gjenanskaffelseskost anvendt ved vurdering av virkelig verdi som en tilnærming.

Egentilvirkede ferdigvarer og varer i arbeid

Anskaffelseskost for disse varene er direkte kostnader og en forholdsmessig andel av indirekte variable og faste tilvirkningskostnader. Andel av faste kostnader er begrenset til andel ved normal kapasitetsutnyttelse. Ved beregning av virkelig verdi er salgspris på et framtidig salgstidspunkt fradrett salgskostnader og tilvirkningskostnader som påløper for å bringe varer i arbeid i salgsferdig stand.

Fordringer

Kundefordringer føres opp i balansen til pålydende etter fradrag for avsetning til påregnelig tap. Avsetning til påregnelig tap gjøres på grunnlag av en individuell vurdering av de enkelte fordringene. I tillegg gjøres det for øvrige kundefordringer en uspesifisert avsetning for å dekke antatt tap.

Andre fordringer er også gjenstand for en tilsvarende vurdering.

Skatt

Skattekostnaden i resultatregnskapet omfatter periodens betalbare skatt som blir utlignet og forfaller til betaling i neste regnskapsår i tillegg til endring i utsatt skatt. Utsatt skatt er beregnet med skattesatsen ved utgangen av regnskapsåret (22 %) på grunnlag av skattereduserende og skatteøkende midlertidige forskjeller som eksisterer mellom regnskapsmessige og skattemessige verdier. I beregningen er det også medtatt skattemessig framførbart underskudd ved regnskapsårets utgang. Skatteøkende og skattereduserende midlertidige forskjeller som reverserer eller kan reversere i samme periode er utlignet og nettoført.

Eventuell utsatt skatt på merverdier i forbindelse med oppkjøp av datterselskap blir ikke utlignet.

Note 1 - Salgsinntekt

Spesifikasjon av salg fordelt på virksomhetsområder	I år	I fjor
Salg innen Frankrike	88,5 %	56,5%
Salg innen Norge	7,1 %	37,5%
Salg innen England	1,9 %	5,1%
Salg innen Nederland	1,4 %	0,7%
Salg innen Sverige	0,7%	0,3%
Salg innen Tyrkia	0,3 %	0%
Salg innen Danmark	0%	0%
Totalt	100%	100%

Noter for Primex Norway AS

Organisasjonsnr. 986630376



Primex Norway AS

Noter 2021



Note 2 - Lønnskostnad

Selskapet har hatt 97 årsverk i regnskapsåret.

	I år	I fjor
Lønn	28 142 734	27 531 922
Arbeidsgiveravgift	1 543 807	955 404
Pensjonskostnader	241 351	261 256
Andre lønnsrelaterte ytelser	92 382	800 883
Totalt	30 020 275	29 549 465

Ytelser til ledende personer og revisor

	Lønn	Pensjons- forpliktelse	Annen godtgjørelse	Sum
Daglig leder				

Styrets leder Eirik Sør Dahl har i 2021 vært innleid inn i rollen som midlertidig daglig leder. Sør dal har fakturert selskapet for NOK 1 859 204 eks mva for dette arbeidet i 2021.

Revisjonshonorar, som består avbestår av:

Revisjon	233 650
Konsulenttenester	0
Attestasjon	0
Samlet honorar til revisor, eks. mva.	233 650

Foretaket er pliktig til å ha tjenstepensjonsordning for selskapets ansatte jfr. lov om obligatorisk tjenstepensjon. Foretaket har etablert en tjenstepensjonsordning som tilfredsstillere kravene i loven.



Primex Norway AS

Noter 2021

 BankID Signing
Brynjar Kværnstuen
2022-06-07

 BankID Signing
André Reinholdtsen
2022-06-07

 BankID Signing
Eirik Sørdaal
2022-06-07

 BankID Signing
Jørgen Sollie
2022-06-07

 BankID Signing
Martin Kværnstuen
2022-06-08

Note 3 - Avskrivning på varige driftsmidler

	Tomter, bygninger og annen fast eiendom	Maskiner og anlegg	Driftsløsøre, inventar, verktøy, kontorm.	Sum
Anskaffelseskost pr. 1/1	243 670 293	133 090 106	38 222 998	414 938 397
+ Tilgang	3 204 524	6 236 911	777 389	10 218 824
- Avgang	0	0	0	0
Anskaffelseskost pr. 31/12	246 874 817	139 327 017	39 000 387	425 202 221
Akk. av/nedskr. pr 1/1	48 412 517	57 388 006	37 403 369	143 203 892
+ Ordinære avskrivninger	5 317 716	8 332 620	171 858	13 822 194
+ Avskr. på oppskrivning	0	0	0	0
- Tilbakeført avskrivning	0	0	0	0
+ Ekstraord nedskrivninger	0	0	0	0
Akk. av/nedskr. pr. 31/12	53 730 233	65 720 626	37 575 227	157 026 086
Balanseført verdi pr 31/12	193 144 584	73 606 396	1 425 160	268 176 140
Prosentstatts for ord.avskr	2-10	10-33	10-33	

Spesifikasjon av finansiell leasing

i noten om Maskiner og anlegg

Anskaffelseskost pr. 1/1	112 782 516	
+ Tilgang	0	
- Avgang	0	
Anskaffelseskost pr. 31/12	112 782 516	
Akk. av/nedskr. pr 1/1	45 920 006	0
+ Ordinære avskrivninger	7 039 044	
- Tilbakeført avskrivning	0	
+ Ekstraord nedskrivninger	0	
Akk. av/nedskr. pr. 31/12	52 959 050	
Balanseført verdi pr 31/12	59 823 466	
Prosentstatts for ord.avskr	8	

Restgjeld til leasingsselskapene er på kr 51 729 910,- pr 31.12.2021.



Primex Norway AS

Noter 2021

 BankID Signing
Brynjar Kværnstuen
2022-06-07

 BankID Signing
André Reinholdtsen
2022-06-07

 BankID Signing
Eirik Sørđahl
2022-06-07

 BankID Signing
Jørgen Sollie
2022-06-07

 BankID Signing
Martin Kværnstuen
2022-06-08

Note 4 - Skattekostnad på ordinært resultat

Spesifikasjon av årets skattegrunnlag:

Resultat før skattekostnader	-2 185 704
+ Permanente og andre forskjeller	0
+ Endring i midlertidige forskjeller	-15 972 598
= Inntekt	-18 158 302

Spesifikasjon av årets skattekostnad:

Beregnet skatt av årets resultat	0
= Sum betalbar skatt	0
+/- Endring i utsatt skatt (regnskapsført)	0
+/- Endring i utsatt skattefordel (regnskapsført)	-480 855
= Ordinær skattekostnad	-480 855
Skattesats i inntektsåret	22

Betalbar skatt i balansen består av

Sum betalbar skatt	0
- Refusjon av skatt tiltakspakke 2020	0
= Betalbar skatt i balansen	0


Utsatt skatt/utsatt skattefordel


	2021	2020
+ Driftsmidler inkl. goodwill	-5 837 204	-13 716 245
+ Leasingavtaler (ikke skm. aktivert)	8 093 556	0
+ Andre forskjeller	0	0
- Skattem. fremf. underskudd som utlignes	223 135 987	204 977 685
= Grunnlag utsatt skatt	-220 879 635	-218 693 930
Utsatt skatt	0	0
Negativt grunnlag utsatt skatt	220 879 635	218 693 930
= Grunnlag utsatt skattefordel	220 879 635	218 693 930
Utsatt skattefordel	48 593 519	48 112 664
Grunnlag ikke bokført utsatt skattefordel	0	0
Ikke bokført utsatt skattefordel	0	0
Bokført utsatt skattefordel	48 593 519	48 112 664



Primex Norway AS


Noter 2021

 BankID Signing
Brynjar Kværnstuen
2022-06-07

 BankID Signing
André Reinholdtsen
2022-06-07

 BankID Signing
Eirik Sørdaal
2022-06-07

 BankID Signing
Jørgen Sollie
2022-06-07

 BankID Signing
Martin Kværnstuen
2022-06-08

Note 5 - Annen egenkapital

	Aksjekapital / selskapskapital	Overkurs	Annen egenkapital	Sum egenkapital
Pr 1.1.	99 710 000	238 817 495	-167 338 594	171 188 901
-Til årets resultat			-1 704 849	-1 704 849
Pr 31.12.	99 710 000	238 817 495	-169 043 443	169 484 052

Note 6 - Gjeld til kredittinstitusjoner

Gjeldspost med forfall senere enn 5 år fra balansedagen utgjør pr 31.12. i år kr 69 670 301 og pr 31.12. i fjor kr 77 455 869

Pantsettelse	I år	I fjor
Gjeld sikret med pant	96 686 993	102 150 857
Pantsatte eiendeler:		
Bygninger og maskiner/driftsløsøre	268 176 140	271 779 511
Kundefordringer	1 535 258	11 235 344
Varelager	9 153 644	13 022 033
Sum pantsatte eiendeler	278 865 042	296 036 878

Note 7 - Investeringer i tilknyttet selskap og fordringer

(Alle tall i 1.000 kr)

Firma / kontorsted	Anskaffelseskost	Balanseført Egenkapital	Årsresultat
PM Invest Norway AS	0	0	0
Totalt	0	0	0

Aksjene i PM Invest Norway AS er solgt i 2021.



Primex Norway AS

Noter 2021

 BankID Signing
Brynjar Kværnstuen
2022-06-07

 BankID Signing
André Reinholdtsen
2022-06-07

 BankID Signing
Eirik Sørdaal
2022-06-07

 BankID Signing
Jørgen Sollie
2022-06-07

 BankID Signing
Martin Kværnstuen
2022-06-08

Fordringer tilknyttet selskap	Fordring
PM Invest Norway AS	0

Note 8 - Investeringer i aksjer og andeler

Selskap / forretningskontor	Eierandel	Balanseført verdi	Markedsverdi
Egga Utvikling AS	4,7%	5 000	5 000

Note 9 - Varer

Pr beholdningstype	I år	I fjor
Råvarer	3 849 494	5 982 020
Ferdigvarer	977 177	2 549 492
Handelsvarer	4 326 973	4 490 521
Totalt	9 153 644	13 022 033

Pr verdsettelsesmetode	I år	I fjor
Verdsatt til anskaffelseskost	9 153 644	13 022 033
Totalt	9 153 644	13 022 033

Note 10 - Bankinnskudd, kontanter o.l.

Skattetrekkinnnskudd utgjør pr 31.12. i år kr 373 463 og utgjorde pr 31.12. i fjor kr 896 793.

Note 11 - Selskapskapital

Selskapet har 19 942 aksjer pålydende kr 5 000 pr. aksje, samlet aksjekapital utgjør kr 99 710 000.

Selskapet har 5 aksjonærer.

Navn	Foretaksnr	Antall	Eierandel
Vesterålen Havbruk AS	998 030 919	10 000	50,15 %
Primex Norway Holding AS	918 374 647	9 167	45,97 %
Nordtrafikk AS	988 374 474	500	2,51 %
Camelback Holding AS	986 497 668	150	0,75 %
Øksnes Entreprenør AS	976 754 301	125	0,63 %


Noter for Primex Norway AS


Organisasjonsnr. 986630376



Primex Norway AS


Noter 2021

 BankID Signing
Brynjar Kværnstuen
2022-06-07

 BankID Signing
André Reinholdtsen
2022-06-07

 BankID Signing
Eirik Sørdaal
2022-06-07

 BankID Signing
Jørgen Sollie
2022-06-07

 BankID Signing
Martin Kværnstuen
2022-06-08

Note 12 - Øvrig langsiktig gjeld

Leie- og leasingavtaler som er ansett som finansiell leasing, er oppført i balansen som eiendel.

Under langsiktig gjeld er det oppført følgende gjeldspost som motpost til de balanseførte leasing- og leieavtalene:

Regnskapspost	I år	I fjor
Øvrig langsiktig gjeld	51 729 910	66 862 510



Primex Norway AS

Noter 2021

 BankID Signing
Brynjar Kværnsten
2022-06-07

 BankID Signing
André Reinholdtsen
2022-06-07

 BankID Signing
Eirik Sør Dahl
2022-06-07

 BankID Signing
Jørgen Sollie
2022-06-07

 BankID Signing
Martin Kværnsten
2022-06-08

Kontantstrømoppstilling

	2021	2020
Resultat før skatt	-2 185 704	-9 007 892
Ordinære avskrivninger og nedskrivninger	13 822 194	10 240 548
Endring i kundefordringer	9 700 076	-9 572 177
Endring i leverandørgjeld	- 7 609 483	-14 069 672
Endring i varelager	3 868 389	-1 789 183
Endring i andre tidsavgrensings poster	- 2 722 574	1 629 304
Netto kontantstrøm fra operasjonell drift	14 872 898	-22 569 072
Utbetaling ved kjøp av varige driftsmidler	-10 218 823	-183 950
Utbetaling ved kjøp av andre investeringer		
Innbetaling ved salg av andre investeringer	2 577 500	0
Netto kontantstrøm fra investeringer	-7 641 323	-183 950
Endring langsiktig lån	-21 335 938	-21 489 991
Lån fra konsernselskap	-	-
Innbetalinger av egenkapital	-	55 120 000
Netto kontantstrøm fra finansiering	- 21 335 938	33 630 009
Netto endring kontanter	- 14 104 364	10 876 987
Beholding av kontanter og kontantekviv. IB	12 379 161	1 502 175
Beholding av kontanter og kontantekviv. UB	- 1 725 202	12 379 161



Primex Norway AS

Årsberetning 2021

Myre, 9. Juni 2022

Eirik Sør Dahl
Styrets leder

Celine Marie Edith Lebaron
Styremedlem

Frederic Patrice Sebastien Lebaron
Styremedlem

Marin Kværnstuen
Styremedlem

Brynjar Kværnstuen
Styremedlem

Andre Reinholdtsen
Styremedlem

Jørgen Sollie
Styremedlem



Primex Norway AS

Balanse pr. 31.12.2021

Note 31.12.2021 31.12.2020

Myre, 9. Juni 2022

Eirik Sørdaal
Styrets leder

Celine Marie Edithe Lebaron
Styremedlem

Frederic Patrice Sebastien Lebaron
Styremedlem

Marin Kværnstuen
Styremedlem

Brynjar Kværnstuen
Styremedlem

Andre Reinholdtsen
Styremedlem

Jørgen Sollie
Styremedlem



Primex Norway AS

Årsberetning 2021

Myre, 9. Juni 2022

Eirik Sør Dahl
Styrets leder

Frederic Patrice Sebastien Lebaron
Styremedlem

Celine Marie Edithe Lebaron
Styremedlem


Marin Kværnstuen
Styremedlem

Brynjar Kværnstuen
Styremedlem

Andre Reinholdtsen
Styremedlem

Jørgen Sollie
Styremedlem



Primex Norway AS

Balanse pr. 31.12.2021

Note 31.12.2021 31.12.2020

Myre, 9. Juni 2022

Eirik Sør Dahl
Styrets leder

Frederic Patrice Sebastien Lebaron
Styremedlem

Celine Marie Edithe Lebaron
Styremedlem

Marin Kværnstuen
Styremedlem

Brynjar Kværnstuen
Styremedlem

Andre Reinholdtsen
Styremedlem

Jørgen Sollie
Styremedlem



REVICOM

Til generalforsamlingen i
Primex Norway AS

UAVHENGIG REVISORS BERETNING

Konklusjon

Vi har revidert Primex Norway AS sitt årsregnskap som viser et underskudd på kr 1 704 849. Årsregnskapet består av balanse per 31. desember 2021, resultatregnskap og kontantstrømoppstilling for regnskapsåret avsluttet per denne datoen og noter til årsregnskapet, herunder et sammendrag av viktige regnskapsprinsipper.

Etter vår mening

- oppfyller årsregnskapet gjeldende lovkrav, og
- gir årsregnskapet et rettviseende bilde av selskapets finansielle stilling per 31. desember 2021 og av dets resultat og kontantstrømmer for regnskapsåret avsluttet per denne datoen i samsvar med regnskapslovens regler og god regnskapsskikk i Norge.

Grunnlag for konklusjonen

Vi har gjennomført revisjonen i samsvar med de internasjonale revisjonsstandardene International Standards on Auditing (ISA-ene). Våre oppgaver og plikter i henhold til disse standardene er beskrevet nedenfor under Revisors oppgaver og plikter ved revisjonen av årsregnskapet. Vi er uavhengige av selskapet slik det kreves i lov, forskrift og International Code of Ethics for Professional Accountants (inkludert internasjonale uavhengighetsstandarder) utstedt av the International Ethics Standards Board for Accountants (IESBA-reglene), og vi har overholdt våre øvrige etiske forpliktelser i samsvar med disse kravene. Innhentet revisjonsbevis er etter vår vurdering tilstrekkelig og hensiktsmessig som grunnlag for vår konklusjon.

Øvrig informasjon

Styret er ansvarlige for øvrig informasjon som er publisert sammen med årsregnskapet. Øvrig informasjon består av årsberetningen. Vår konklusjon om årsregnskapet ovenfor dekker ikke øvrig informasjon.

I forbindelse med revisjonen av årsregnskapet er det vår oppgave å lese øvrig informasjon. Formålet er å vurdere hvorvidt det foreligger vesentlig inkonsistens mellom den øvrige informasjonen og årsregnskapet og den kunnskap vi har opparbeidet oss under revisjonen av årsregnskapet, eller hvorvidt øvrig informasjon fremstår som vesentlig feil. Vi har plikt til å rapportere dersom øvrig informasjon fremstår som vesentlig feil. Vi har ingenting å rapportere i så henseende.

Revicom AS
Org.nr. 931 282 506 MVA
Kto.nr. 1503 45 31584

Adresse:
Pb. 264
8401 Sortland

Telefon
459 00500

E-post
post@revicom.no

Web:
www.revicom.no

Kontorer: Sortland, Myre, Tromsø



REVICOM

Ledelsens ansvar for årsregnskapet

Ledelsen (styret) er ansvarlig for å utarbeide årsregnskapet og for at det gir et rettviseende bilde i samsvar med regnskapslovens regler og god regnskapsskikk i Norge. Ledelsen er også ansvarlig for slik intern kontroll som den finner nødvendig for å kunne utarbeide et årsregnskap som ikke inneholder vesentlig feilinformasjon, verken som følge av misligheter eller utilsiktede feil.

Ved utarbeidelsen av årsregnskapet må ledelsen ta standpunkt til selskapets evne til fortsatt drift og opplyse om forhold av betydning for fortsatt drift. Forutsetningen om fortsatt drift skal legges til grunn for årsregnskapet så lenge det ikke er sannsynlig at virksomheten vil bli avviklet.

Revisors oppgaver og plikter ved revisjonen av årsregnskapet

Vårt mål er å oppnå betryggende sikkerhet for at årsregnskapet som helhet ikke inneholder vesentlig feilinformasjon, verken som følge av misligheter eller utilsiktede feil, og å avgi en revisjonsberetning som inneholder vår konklusjon. Betryggende sikkerhet er en høy grad av sikkerhet, men ingen garanti for at en revisjon utført i samsvar med ISA-ene, alltid vil avdekke vesentlig feilinformasjon som eksisterer. Feilinformasjon kan oppstå som følge av misligheter eller utilsiktede feil. Feilinformasjon blir vurdert som vesentlig dersom den enkeltvis eller samlet med rimelighet kan forventes å påvirke økonomiske beslutninger som brukerne foretar basert på årsregnskapet.

For videre beskrivelse av revisors oppgaver og plikter vises det til:

<https://revisorforeningen.no/revisjonsberetninger>

Sortland, 9. juni 2022

REVICOM AS

Knut-Wiggo Johansen
statsautorisert revisor/siviløkonom

Revicom AS
Org.nr. 931 282 506 MVA
Kto.nr. 1503 45 31584

Adresse:
Pb. 264
8401 Sortland

Telefon
459 00500

E-post
post@revicom.no

Web:
www.revicom.no

Kontorer: Sortland, Myre, Tromsø