



ÅRSREGNSKAPET FOR REGNSKAPSÅRET 2023 - GENERELL INFORMASJON

Enheten

Organisasjonsnummer: 923 232 206
Organisasjonsform: Aksjeselskap
Foretaksnavn: WELAND AS
Forretningsadresse: Svennerudveien 34
2016 FROGNER

Regnskapsår

Årsregnskapets periode: 01.06.2022 - 31.05.2023

Konsern

Morselskap i konsern: Nei

Regnskapsregler

Regler for små foretak benyttet: Nei
Benyttet ved utarbeidelsen av årsregnskapet til selskapet: Regnskapslovens alminnelige regler

Årsregnskapet fastsatt av kompetent organ

Bekreftet av representant for selskapet: Rolf Göstad Sivert Welandson
Dato for fastsettelse av årsregnskapet: 15.11.2023

Grunnlag for avgivelse

År 2023: Årsregnskapet er elektronisk innlevert
År 2022: Tall er hentet fra elektronisk innlevert årsregnskap fra 2023

Det er ikke krav til at årsregnskapet m.v. som sendes til Regnskapsregisteret er undertegnet. Kontrollen på at dette er utført ligger hos revisor/enhetens øverste organ. Sikkerheten ivaretas ved at innsender har rolle/rettighet for innsending av årsregnskapet via Altinn, og ved at det bekreftes at årsregnskapet er fastsatt av kompetent organ.

Brønnøysundregistrene, 17.11.2024



Resultatregnskap

Beløp i: NOK	Note	2023	2022
RESULTATREGNSKAP			
Inntekter			
Salgsinntekt		137 576 982	120 137 192
Annen driftsinntekt		3 401 623	3 412 939
Sum inntekter		140 978 605	123 550 131
Kostnader			
Varekostnad		95 748 157	80 483 119
Lønnskostnad	1, 2, 3	16 272 499	17 171 595
Avskrivninger	4	1 369 576	1 270 331
Annen driftskostnad		16 868 705	14 764 982
Sum kostnader		130 258 937	113 690 026
Driftsresultat		10 719 668	9 860 105
Finansinntekter og finanskostnader			
Renteinntekt fra foretak i samme konsern		11 156	
Annen renteinntekt		1 180 637	181 939
Annen finansinntekt		243 353	189 490
Verdiøkning markedsbaserte omløpsmidler	5		1 028 900
Sum finansinntekter		1 435 146	1 400 329
Verdireduksjon markedsbaserte omløpsmidler	5	553 306	
Annen rentekostnad			15 037
Sum finanskostnader		553 306	15 037
Netto finans		881 840	1 385 292
Ordinært resultat før skattekostnad		11 601 508	11 245 396
Skattekostnad på resultat	6	2 622 889	2 253 739
Ordinært resultat etter skattekostnad		8 978 619	8 991 657
Årsresultat	7	8 978 619	8 991 657
Årsresultat etter minoritetsinteresser		8 978 619	8 991 657



Resultatregnskap

Beløp i: NOK	Note	2023	2022
Totalresultat		8 978 619	8 991 657
Overføringer og disponeringer			
Avsatt til annen egenkapital		8 978 619	8 991 657
Sum overføringer og disponeringer		8 978 619	8 991 657



Balanse

Beløp i: NOK	Note	2023	2022
BALANSE - EIENDELER			
Anleggsmidler			
Immaterielle eiendeler			
Rettigheter	4	529 852	829 852
Utsatt skattefordel	6	671 707	676 110
Sum immaterielle eiendeler		1 201 559	1 505 962
Varige driftsmidler			
Tomter, bygninger o.a. fast eiendom	4	10 263 721	10 913 502
Maskiner og anlegg	4	665 396	536 397
Driftsløsøre, inventar o.a. utstyr	4	339 031	444 233
Sum varige driftsmidler		11 268 148	11 894 132
Sum anleggsmidler		12 469 707	13 400 094
Omløpsmidler			
Varer			
Sum varer	8, 9	6 404 425	2 536 142
Fordringer			
Kundefordringer	8	22 381 001	20 225 990
Andre kortsiktige fordringer		729 187	440 879
Konsernfordringer	10	1 161 251	1 150 095
Sum fordringer		24 271 438	21 816 964
Investeringer			
Markedsbaserte aksjer	5	3 375 437	3 928 744
Sum investeringer		3 375 437	3 928 744
Bankinnskudd, kontanter og lignende			
Bankinnskudd, kontanter		49 611 038	50 661 698
Sum bankinnskudd, kontanter og lignende		49 611 038	50 661 698
Sum omløpsmidler		83 662 338	78 943 547
SUM EIENDELER		96 132 045	92 343 642



Balanse

Beløp i: NOK	Note	2023	2022
BALANSE - EGENKAPITAL OG GJELD			
Egenkapital			
Innskutt egenkapital			
Aksjekapital 3 000 aksjer à 1 000	7, 11	3 000 000	3 000 000
Sum innskutt egenkapital		3 000 000	3 000 000
Opptjent egenkapital			
Annen egenkapital	7	72 593 881	63 615 263
Sum opptjent egenkapital		72 593 881	63 615 263
Sum egenkapital		75 593 881	66 615 263
Gjeld			
Langsiktig gjeld			
Andre avsetninger for forpliktelser	12	250 000	250 000
Sum avsetninger for forpliktelser		250 000	250 000
Annen langsiktig gjeld			
Sum langsiktig gjeld		250 000	250 000
Kortsiktig gjeld			
Leverandørgjeld	10	6 674 418	12 100 553
Betalbar skatt	6	2 588 278	2 035 174
Skyldig offentlige avgifter		8 504 667	7 499 322
Annen kortsiktig gjeld		2 520 801	3 843 330
Sum kortsiktig gjeld		20 288 164	25 478 379
Sum gjeld		20 538 164	25 728 379
SUM EGENKAPITAL OG GJELD		96 132 045	92 343 642



Årsregnskap

2023

Weland AS



Resultatregnskap			
Weland AS			
Driftsinntekter og driftskostnader	Note	2023	2022
Salgsinntekt		137 576 982	120 137 192
Annen driftsinntekt		3 401 623	3 412 939
Sum driftsinntekter		140 978 605	123 550 131
Varekostnad		95 748 157	80 483 119
Lønnskostnad	1, 2, 3	16 272 499	17 171 595
Avskrivninger	4	1 369 576	1 270 331
Annen driftskostnad		16 868 705	14 764 982
Sum driftskostnader		130 258 937	113 690 026
Driftsresultat		10 719 668	9 860 105
Finansinntekter og finanskostnader			
Renteinntekt fra foretak i samme konsern		11 156	0
Annen renteinntekt		1 180 637	181 939
Annen finansinntekt		243 353	189 490
Verdiøkning markedsbaserte omløpsmidler	5	0	1 028 900
Verdireduksjon markedsbaserte omløpsmidler	5	553 306	0
Annen rentekostnad		0	15 037
Resultat av finansposter		881 840	1 385 292
Ordinært resultat før skattekostnad		11 601 508	11 245 396
Skattekostnad på resultat	6	2 622 889	2 253 739
Årsresultat	7	8 978 619	8 991 657
Overføringer			
Avsatt til annen egenkapital		8 978 619	8 991 657
Weland AS			



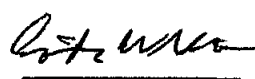




Balanse			
Weland AS			
Eiendeler	Note	2023	2022
Anleggsmidler			
Immaterielle eiendeler			
Rettigheter	4	529 852	829 852
Utsatt skattefordel	6	671 707	676 110
Sum immaterielle eiendeler		<u>1 201 559</u>	<u>1 505 962</u>
Varige driftsmidler			
Tomter, bygninger o.a. fast eiendom	4	10 263 721	10 913 502
Maskiner og anlegg	4	665 396	536 397
Driftsløsøre, inventar o.a. utstyr	4	339 031	444 233
Sum varige driftsmidler		<u>11 268 148</u>	<u>11 894 132</u>
Sum anleggsmidler		<u>12 469 707</u>	<u>13 400 094</u>
Omløpsmidler			
Varer			
Varer	8, 9	<u>6 404 425</u>	<u>2 536 142</u>
Fordringer			
Kundefordringer	8	22 381 001	20 225 990
Fordring på selskap i samme konsern	10	1 161 251	1 150 095
Andre kortsiktige fordringer		729 187	440 879
Sum fordringer		<u>24 271 438</u>	<u>21 816 964</u>
Investeringer			
Markedsbaserte aksjer	5	<u>3 375 437</u>	<u>3 928 744</u>
Bankinnskudd, kontanter og lignende			
Bankinnskudd, kontanter		<u>49 611 038</u>	<u>50 661 698</u>
Sum omløpsmidler		<u>83 662 338</u>	<u>78 943 547</u>
Sum eiendeler		<u>96 132 045</u>	<u>92 343 642</u>
Weland AS			



Balanse			
Weland AS			
Egenkapital og gjeld	Note	2023	2022
Egenkapital			
Innskutt egenkapital			
Aksjekapital 3 000 aksjer à 1 000	7, 11	<u>3 000 000</u>	<u>3 000 000</u>
Opptjent egenkapital			
Annen egenkapital	7	<u>72 593 881</u>	<u>63 615 263</u>
Sum egenkapital		<u>75 593 881</u>	<u>66 615 263</u>
Gjeld			
Avsetning for forpliktelser			
Andre avsetninger for forpliktelser	12	<u>250 000</u>	<u>250 000</u>
Annen langsiktig gjeld			
Kortsiktig gjeld			
Leverandørgjeld	10	6 674 418	12 100 553
Betalbar skatt	6	2 588 278	2 035 174
Skyldig offentlige avgifter		8 504 667	7 499 322
Annen kortsiktig gjeld		2 520 801	3 843 330
Sum kortsiktig gjeld		<u>20 288 164</u>	<u>25 478 379</u>
Sum gjeld		<u>20 538 164</u>	<u>25 728 379</u>
Sum egenkapital og gjeld		<u>96 132 045</u>	<u>92 343 642</u>

Sørum, 30.10.2023

 Jonas Patrik Welandson styremedlem	 Oscar Jonas Welandson styremedlem	 Rolf Gösta Sivert Welandson styreleder
 Knut Sverre Larsen daglig leder	 Lars Bertil Bredenefeldt styremedlem	

Weland AS



Kontantstrømoppstilling

Weland AS

	2023	2022
Kontantstrømmer fra operasjonelle aktiviteter		
Resultat før skattekostnad	11 601 508	11 245 396
Periodens betalte skatt	-2 271 906	-2 292 611
Gevinst/tap ved salg av anleggsmidler	0	0
Ordinære avskrivninger	1 369 575	1 270 331
Endring i varelager	-3 868 283	-319 554
Endring i pensjonsmidler/pensjonsforpliktelse	0	0
Endring i kundefordringer	-2 155 011	-5 488 213
Endring i konsernfordring	-11 156	5 890
Endring i leverandørgjeld	-5 426 135	3 781 089
Endring i andre tidsavgrensingsposter	-97 014	-692 805
Netto kontantstrøm fra operasjonelle aktiviteter	-858 422	7 509 523
Kontantstrømmer fra investeringsaktiviteter		
Innbetalinger ved salg av varige driftsmidler	8 000	0
Utbetalinger ved kjøp av varige driftsmidler	-443 591	-407 936
Innbetaling av mottatt utbytte	243 353	189 490
Innbetalinger ved mottatt forskudd	0	0
Utbetalinger ved kjøp av finansielle anleggsmidler		
Netto kontantstrøm fra investeringsaktiviteter	-192 238	-218 446
Kontantstrømmer fra finansieringsaktiviteter		
Utbetaling ved nedbetaling av langsiktig lån	0	-607 968
Netto kontantstrøm fra finansieringsaktiviteter	0	-607 968
Netto endring i kontanter og kontantekvivalenter	-1 050 660	6 683 109
Kontanter og kontantekvivalenter 01.06.	50 661 698	43 978 589
Kontanter og kontantekvivalenter 31.05.	49 611 038	50 661 698



Noter 2023

Weland AS

Regnskapsprinsipper

Selskapet har avvikende regnskapsår, 01.06. - 31.05.

Årsregnskapet er satt opp i samsvar med regnskapslovens bestemmelser og god regnskapskikk.

Driftsinntekter

Inntektsføring ved salg av varer skjer på leveringstidspunktet.

Omløpsmidler/ Kortsiktig gjeld

Omløpsmidler og kortsiktig gjeld omfatter normalt poster som forfaller til betaling innen ett år etter balansedagen, samt poster som nytter seg til varekretslopet. Omløpsmidler vurderes til laveste verdi av anskaffelseskost og antatt virkelig verdi.

Anleggsmidler

Anleggsmidler omfatter eiendeler bestemt til varig eie og bruk. Anleggsmidler er vurdert til anskaffelseskost. Varige driftsmidler balanseføres og avskrives over driftsmidlets økonomiske levetid. Varige driftsmidler nedskrives til gjenvinnbart beløp ved verdifall som forventes ikke å være forbigående. Gjenvinnbart beløp er det høyeste av netto salgsverdi og verdi i bruk. Verdi i bruk er nåverdi av fremtidige kontantstrømmer knyttet til eiendelen. Nedskrivningen reverseres når grunnlaget for nedskrivningen ikke lenger er til stede.

Valuta

Pengeposter i utenlandsk valuta vurderes etter kursen ved regnskapsårets slutt.

Varer

Varer er vurdert til det laveste av anskaffelseskost og netto salgsverdi. Netto salgsverdi er estimert salgspris ved ordinær drift etter fradrag for beregnede nødvendige utgifter for gjennomføring av salget. Anskaffelseskost inkluderer utgifter påløpt ved anskaffelse av varene og kostnader for å bringe varene til nåværende plassering og tilordnes ved bruk av FIFO - prinsippet.

Fordringer

Kundefordringer og andre fordringer oppføres til pålydende etter fradrag for avsetning til forventet tap. Avsetning til tap gjøres på grunnlag av en individuell vurdering av de enkelte fordringene

Skatt

Skattekostnaden i resultatregnskapet omfatter både periodens betalbare skatt og endring i utsatt skatt. Utsatt skatt er beregnet med 22 % på grunnlag av de midlertidige forskjeller som eksisterer mellom regnskapsmessige og skattemessige verdier, samt ligningsmessig underskudd til fremføring ved utgangen av regnskapsåret. Skatteøkende og skattereduserende midlertidige forskjeller som reverserer eller kan reversere i samme periode er utlignet og nettoført. Utsatt skattefordel balanseføres i den grad det er sannsynlig at den kan bli nyttiggjort.

Garanti

Det er avsatt til forventede garantikostnader. Garantiaavsetningen er i balansen oppført under avsetning for forpliktelser.

Pensjonsforpliktelser

Pensjonsforpliktelser finansiert over driften er beregnet og balanseført under avsetning for forpliktelser. Pensjonsordninger finansiert via sikrede ordninger er ikke balanseført. Pensjonspremien anses i disse tilfeller som pensjonskostnad og klassifiseres sammen med lønnskostnader. Pensjonsmidler er ikke balanseført.

Kontantstrømoppstilling

Kontantstrømoppstillingen er utarbeidet etter den indirekte metoden. Kontanter og kontantekvivalenter omfatter kontanter, bankinnskudd og andre kortsiktige, likvide plasseringer.



Noter 2023

Weland AS

Note 1 Pensjonsforpliktelser

Selskapet er pliktig til å ha tjenstepensjonsordning etter lov obligatorisk tjenstepensjon. Selskapets pensjonsordning tilfredstiller kravene i denne lov.

Ordningen gir rett til definerte fremtidige ytelser. Disse er i hovedsak avhengig av antall opptjeningsår, lønnsnivå ved oppnådd pensjonsalder og størrelsen på ytelsene fra folketrygden. Forpliktelsen er dekket gjennom et forsikringsselskap.

	2023	2022
Årets pensjonsopptjening og endring i opptjening	1 333 790	1 602 790
Finanskostnader	415 620	365 289
Netto Pensjonskostnad	1 749 410	1 968 078
Opptjent pensjonsforpliktelse pr 31.05.	(23 365 194)	(18 066 777)
Beregnet effekt av fremtidig lønnsregulering	-	-
Beregnete pensjonsforpliktelser pr 31.05.	(23 365 194)	(18 066 777)
Pensjonsmidler (til virkelig verdi) pr 31.05.	19 570 000	18 980 000
Ikke resultatført virkning av estimatavvik	9 741 370	3 836 090
Netto pensjonsmidler	5 946 176	4 749 313

Selskapet har valgt å ikke balanseføre pensjonsmidlene.

Økonomiske forutsetninger:

Diskonteringsrente	3,00 %
Årlig forventet lønnsvekst	2,75 %
Årlig forventet regulering av pensjoner under utbetaling	0,00 %
Årlig forventet G-regulering	2,50 %
Forventet avkastning pensjonsmidler	3,10 %

De aktuarmessige forutsetningene er basert på vanlig benyttede forutsetninger innen forsikring når det gjelder demografiske faktorer.

Note 2 Lønnskostnader

Lønnskostnader	2023	2022
Lønn	11 882 533	11 376 596
Arbeidsgiveravgift	2 054 044	2 061 655
Pensjonskostnader	1 783 201	3 387 475
Andre lønnsrelaterte ytelser	552 721	345 869
Sum	16 272 499	17 171 595

Selskapet har i regnskapsåret sysselsatt 17 årsverk.



Noter 2023

Weland AS

Note 3 Ytelser/godtgjørelser til daglig leder, styret og revisor

Ytelser til ledende personer

	Daglig leder	Styre
Lønn	1 205 750	0

Godtgjørelse til revisor

Revisor, revisjon	68 550 (eks. mva)
Revisor, bistand	22 825 (eks. mva)

Note 4 Anleggsmidler

Type anleggsmiddel	Rettingheter	Fast eiendom	Varige driftsmidler	Sum
Anskaffelseskost 01.06	1 500 000	31 207 108	5 169 485	37 876 593
Tilgang			443 591	443 591
Avgang			-492 574	-492 574
Anskaffelseskost 31.05	1 500 000	31 207 108	5 120 502	37 827 610
Akkumulerte avskrivninger 31.05	-970 148	-20 943 387	-4 116 075	-26 029 610
Akkumulerte nedskrivninger 31.05				
Balanseført verdi pr. 31.05	529 852	10 263 721	1 004 427	11 798 000
Avskrivningstid	5 år	33 år	4 - 5 år	Sum
Årets avskrivninger	300 000	649 781	419 794	1 369 576

Note 5 Markedsbaserte aksjer

Selskapets portefølje av børsnoterte aksjer er verdsatt til virkelig verdi pr. 31.05.23. Kostpris for aksjene utgjør kr 1 415 464. Markedsverdi pr. 31.05.23 er kr 3 375 437. Årets verdireduksjon på investeringen fremkommer med kr 553 306.



Noter 2023

Weland AS

Note 6 Skatt

Årets skattekostnad fordeler seg på	2023	2022
Betalbar skatt	2 618 486	2 271 906
Endringer i utsatt skatt	4 403	-18 167
Årets skattekostnad	2 622 889	2 253 739

Fordeling Betalbar skatt i balansen

Årets betalbare skatt	2 618 486	2 271 906
For mye betalt betalbar skatt for forårets regnskap - ikke mottatt tilbakebetaling	-30 208	-236 733
Betalbar skatt avsatt i balansen	2 588 278	2 035 174

Beregning av årets skattegrunnlag

Resultat før skattekostnad	11 601 508	11 245 396
Permanente forskjeller	320 717	-1 001 127
Endring midlertidige forskjeller	-20 014	82 578
Årets skattegrunnlag	11 902 211	10 326 847

Oversikt over midlertidige forskjeller

	2023	2022	Endring
Fordringer	-293 301	-553 346	-260 045
Varer	-254 415	-333 547	-79 132
Anleggsmidler	-2 255 496	-1 936 332	319 163
Pensjoner	0	0	0
Avsetninger	-250 000	-250 000	0
Sum midlertidige forskjeller	-3 053 212	-3 073 225	-20 014
Forskjeller som ikke inngår			
Grunnlag for beregning av utsatt skatt/skattefordel	-3 053 212	-3 073 225	-20 014
Utsatt skatt/ skattefordel, 22 %	-671 707	-676 110	-4 403

Note 7 Egenkapital

	Aksjekapital	Annen EK	Sum
Egenkapital pr 31.05.2022	3 000 000	63 615 263	66 615 263
Årets resultat		8 978 619	8 978 619
Egenkapital pr 31.05.2023	3 000 000	72 593 881	75 593 881

Note 8 Fordringer og gjeld

	2023
Fordringer med forfall > 1 år	0
Langsiktig gjeld med forfall >5 år	0

Ingen del av selskapets bokførte gjeld er sikret ved pant. Selskapets bankforbindelse har panterrett i varelager pålydene kr 3 000 000 og kundefordringer med kr 3 000 000. Sikkerheten er stillet for ethvert mellomværende mellom banken og selskapet. Selskapet har en kasskreditt på kr 3 millioner som pr 31.05.23 ikke er benyttet.

Bokført verdi av eiendeler stillet som sikkerhet utgjør pr. 31.05.23

Varelager	6 404 425
Kundefordringer	22 381 001



Noter 2023

Weland AS

Note 9 Varebeholdning

Anskaffelseskost for selskapets lager av ferdigvarer pr. 31.05.23 utgjør kr 6 658 840. Bokført verdi av lageret etter nedskrivning for ukurans utgjør kr 6 404 425.

Note 10 Mellomværende med selskap i samme konsern

Selskapet har følgende mellomværende med morselskapet eller selskap eiet av morselskapet pr. 31.05.23:

Mellomværende	2023	2022
Kortsiktig fordring morselskap	1 161 251	1 150 095
Leverandørgjeld	3 388 414	7 657 315
Kundefordringer	0	2 960

Note 11 Antall aksjer, aksjeeiere m.v.

Aksjekapital	Antall	Pålydende	Balanseført
Ordinære aksjer	3 000	1 000	3 000 000

Alle aksjene gir samme rettigheter i selskapet.

Aksjonærer pr. 31.05.23	Aksjer	Eierandel
Weland AB, Sverige	3 000	100 %

Note 12 Garantiforpliktelser

Samlet garantiansvar pr. 31.05.23 utgjør kr 810 858. Som sikkerhet for garantiansvaret er det avgitt bankgarantier.

Det gjøres en uspesifisert avsetning for å dekke antatte garantiforpliktelser.

Regnskapsmessig avsetning for garantiforpliktelser/ garantikostnader utgjør kr 250 000 pr. 31.05.23.

Note 13 Nærstående parter

Selskapet har inngått forretningsmessige avtaler med morselskapet og søsterselskaper i Weland konsernet. Avtalene er basert på markedsmessige vilkår. Selskapets varekostnad er i all hovdsak knyttet opp mot kjøp innad i konsernet. I tillegg er det inngått enkelte øvrige avtaler knyttet til salgs- og administrasjonstjenester innen konsernet.



Til generalforsamlingen i Weland AS

Uavhengig revisors beretning

Konklusjon

Vi har revidert årsregnskapet for Weland AS som viser et overskudd på NOK 8 978 619. Årsregnskapet består av balanse per 31. mai 2023, resultatregnskap og kontantstrømoppstilling for regnskapsåret avsluttet per denne datoen og noter til årsregnskapet, herunder et sammendrag av viktige regnskapsprinsipper.

Etter vår mening

- oppfyller årsregnskapet gjeldende lovkrav, og
- gir årsregnskapet et rettviseende bilde av selskapets finansielle stilling per 31. mai 2023, og av dets resultater og kontantstrømmer for regnskapsåret avsluttet per denne datoen i samsvar med regnskapslovens regler og god regnskapsskikk i Norge.

Grunnlag for konklusjonen

Vi har gjennomført revisjonen i samsvar med International Standards on Auditing (ISA-ene). Våre oppgaver og plikter i henhold til disse standardene er beskrevet nedenfor under *Revisors oppgaver og plikter ved revisjonen av årsregnskapet*. Vi er uavhengige av selskapet i samsvar med kravene i relevante lover og forskrifter i Norge og International Code of Ethics for Professional Accountants (inkludert internasjonale uavhengighetsstandarder) utstedt av International Ethics Standards Board for Accountants (IESBA-reglene), og vi har overholdt våre øvrige etiske forpliktelser i samsvar med disse kravene. Innhentet revisjonsbevis er etter vår vurdering tilstrekkelig og hensiktsmessig som grunnlag for vår konklusjon.

Øvrig informasjon

Styret og daglig leder (ledelsen) er ansvarlige for informasjonen i årsberetningen. Øvrig informasjon omfatter informasjon i årsrapporten bortsett fra årsregnskapet og den tilhørende revisjonsberetningen. Vår konklusjon om årsregnskapet ovenfor dekker ikke informasjonen i årsberetningen.

I forbindelse med revisjonen av årsregnskapet er det vår oppgave å lese årsberetningen. Formålet er å vurdere hvorvidt det foreligger vesentlig inkonsistens mellom årsberetningen og årsregnskapet og den kunnskap vi har opparbeidet oss under revisjonen av årsregnskapet, eller hvorvidt informasjon i årsberetningen ellers fremstår som vesentlig feil. Vi har plikt til å rapportere dersom årsberetningen fremstår som vesentlig feil. Vi har ingenting å rapportere i så henseende.

Basert på kunnskapen vi har opparbeidet oss i revisjonen, mener vi at årsberetningen

- er konsistent med årsregnskapet og
- inneholder de opplysninger som skal gis i henhold til gjeldende lovkrav.

SLM Revisjon AS – MEDLEMMER AV DEN NORSKE REVISORFORENING OG PRIME GLOBAL – REVISORNUMMER 972 412 112

Postadresse: Postboks 273, 2001 Lillestrøm
Besøksadresse: Stortorget, 28, Lillestrøm

Telefon: 63 89 77 00

E-post: firmapost@slm-revisjon.no
Nettside: www.slm-revisjon.no



Dette dokumentet er signert med PAdES-formatet (PDF Advanced Electronic Signatures) av Signicat. Dette sikrer dokumentet og dets vedlegg mot endringer etter signering.

SIGNICAT



Ledelsens ansvar for årsregnskapet

Ledelsen er ansvarlig for å utarbeide årsregnskapet og for at det gir et rettviseende bilde i samsvar med regnskapslovens regler og god regnskapsskikk i Norge. Ledelsen er også ansvarlig for slik internkontroll som den finner nødvendig for å kunne utarbeide et regnskap som ikke inneholder vesentlig feilinformasjon, verken som følge av misligheter eller utilsiktede feil.

Ved utarbeidelsen av årsregnskapet må ledelsen ta standpunkt til selskapets evne til fortsatt drift og opplyse om forhold av betydning for fortsatt drift. Forutsetningen om fortsatt drift skal legges til grunn for årsregnskapet så lenge det ikke er sannsynlig at virksomheten vil bli avvirket.

Revisors oppgaver og plikter ved revisjonen av årsregnskapet

Vårt mål er å oppnå betryggende sikkerhet for at årsregnskapet som helhet ikke inneholder vesentlig feilinformasjon, verken som følge av misligheter eller utilsiktede feil, og å avgi en revisjonsberetning som inneholder vår konklusjon. Betryggende sikkerhet er en høy grad av sikkerhet, men ingen garanti for at en revisjon utført i samsvar med ISA-ene, alltid vil avdekke vesentlig feilinformasjon. Feilinformasjon kan oppstå som følge av misligheter eller utilsiktede feil. Feilinformasjon er å anse som vesentlig dersom den enkeltvis eller samlet med rimelighet kan forventes å påvirke de økonomiske beslutningene som brukerne foretar på grunnlag av årsregnskapet.

For videre beskrivelse av revisors oppgaver og plikter vises det til: <https://revisorforeningen.no/revisjonsberetninger>

Lillestrøm, 15. november 2023
SLM Revisjon AS

Marius Olsen
Statsautorisert revisor
(elektronisk signert)

SLM Revisjon AS – MEDLEMMER AV DEN NORSKE REVISORFORENING OG PRIME GLOBAL – REVISORNUMMER 972 412 112

Postadresse: Postboks 273, 2001 Lillestrøm
Besøksadresse: Stortorget, 28, Lillestrøm

Telefon: 63 89 77 00

E-post: firmapost@slm-revisjon.no
Nettside: www.slm-revisjon.no



Dette dokumentet er signert med PAdES-formatet (PDF Advanced Electronic Signatures) av Signicat. Dette sikrer dokumentet og dets vedlegg mot endringer etter signering.

SIGNICAT



Elektronisk signatur

Signert av

OLSEN, MARIUS

(Identitet bekreftet med Buypass (NO))



Dato og tid (UTC+01:00, Central European Time (Berlin))

11/16/2023 09:39:07

Signaturmetode

Buypass (NO)



**ÅRSBERETNING FOR WELAND A/S
FOR REGNSKAPSÅRET 2023**

GENERELT

Dette er firmaets 45:e driftsår.

Firmaet har eget kontor og lager på Frogner i Sørums kommun, der deler av kontor og lager er leid ut. Firmaets lokaler på Skytta i Nittedal er leid ut i sin helhet.

RETTVISENDE OVERSIKT OVER UTVIKLING OG RESULTAT

Selskapet oppnådde forventet resultat inneværende år. Styret mener at årsregnskapet gir et rettviseende bilde av selskapets eiendeler og gjeld, finansielle stilling og resultat.

Selskapet har en egenkapitalandel på 78,6 %.

FINANSIELL RISIKO

I og med at selskapet ikke har ekstern gjeld er renterisikoen begrenset. Det finnes ikke risiko for valutaendringer da selskapet kjøper materiell i NOK.

Selskapet har en begrenset aksjeportefølje, som kan medføre en beskjeden risiko dersom verdien skulle falle.

Kundefordringer er spredt på et stort antall kunder, slik at kreditrisikoen er begrenset.

Selskapet har for øvrig en god likviditet.

VIRKSOMHETENS ART

Weland A/S driver med salg av rister, trapper, balkonger og andre stålprodukter til industri og bygningsbransjen. Salget skjer i egen regi, og noe gjennom uavhengige grossister og agenturfirmaer.

FORTSATT DRIFT

Styret mener det er riktig å legge forutsetningen om fortsatt drift av selskapet til grunn ved avleggelsen av årsregnskapet.

ARBEIDSMILJØET

Styret vurderer arbeidsmiljøet til å være godt.

Sykefraværet i bedriften var på 198 dager i regnskapsåret, noe som utgjør 7% av total arbeidstid.



Det er ikke rapportert noen arbeidsulykker i løpet av året.

YTRE MILJØ

Bedriften slipper ikke ut stoffer og lignende som kan innebære miljøskader. Virksomheten har på andre måter heller ingen innvirkning på det ytre miljø.

LIKESTILLING

I regnskapsåret hadde bedriften 17 ansatte, fordelt på 3 kvinner og 14 menn.

I styret er det ingen kvinnelige representanter.

Gjennomsnittslønn for kvinner og menn i heltidsstillinger utgjorde henholdsvis

Kr 684.787,- og kr. 835.381,-.

Selskapet betaler lik lønn for likt arbeide.

Selskapet har ikke funnet det nødvendig å iverksette spesielle tiltak i forhold til likestilling.

ANSVARSFORSIKRING FOR STYRETS MEDLEMMER OG DAGLIG LEDER

Konsernet Weland AB har opprettet styreansvarsforsikring for alle styremedlemmer og daglig leder for alle sine tilhørende datterselskaper, inkludert Weland AS

REDEGJØRELSE FOR ÅRSREGNSKAPET OG RESULTATDISPONERING

Etter styrets oppfatning gir fremlagt resultatregnskap og balanse med noter uttrykk for virksomhetens resultat for 2023 og økonomiske stilling ved årsskiftet.

Det er ikke inntrådt forhold etter regnskapets slutt som er av betydning for bedømmelse av regnskapet.

Virksomheten har for 2023 hatt et overskudd på kr. 8.978.618,55, som foreslås overført til annen egenkapital med kr. 8.978.618,55.

Selskapets frie egenkapital pr. 31.05.23 utgjør kr. 75.593.881,-.

Frogner, 30 oktober 2023

I styret for Weland AS

Jonas Welandson

Oscar Welandson

Lars Bredefeldt

Gösta Welandson