



ÅRSREGNSKAPET FOR REGNSKAPSÅRET 2024 - GENERELL INFORMASJON

Enheten

Organisasjonsnummer: 911 586 053
Organisasjonsform: Aksjeselskap
Foretaksnavn: SYNKRON MEDIA AS
Forretningsadresse: Spelefjellveien 1
4760 BIRKELAND

Regnskapsår

Årsregnskapets periode: 01.01.2024 - 31.12.2024

Konsern

Morselskap i konsern: Nei

Regnskapsregler

Regler for små foretak benyttet: Ja
Benyttet ved utarbeidelsen av årsregnskapet til selskapet: Regnskapslovens alminnelige regler

Årsregnskapet fastsatt av kompetent organ

Bekreftet av representant for selskapet: STYRINGSGRUPPEN REGNSKAP AS

Dato for fastsettelse av årsregnskapet: 05.06.2025

Grunnlag for avgivelse

År 2024: Årsregnskapet er elektronisk innlevert
År 2023: Tall er hentet fra elektronisk innlevert årsregnskap fra 2024

Det er ikke krav til at årsregnskapet m.v. som sendes til Regnskapsregisteret er undertegnet. Kontrollen på at dette er utført ligger hos revisor/enhetens øverste organ. Sikkerheten ivaretas ved at innsender har rolle/rettighet for innsending av årsregnskapet via Altinn, og ved at det bekreftes at årsregnskapet er fastsatt av kompetent organ.

Brønnøysundregistrene, 16.07.2025



Brønnøysundregistrene

Brønnøysundregistrene Årsregnskap regnskapsåret 2024 for 911586053

Postadresse: 8910 Brønnøysund

Telefoner: Opplysningstelefonen 75 00 75 00 Telefaks 75 00 75 05

E-post: firmapost@brreg.no Internett: www.brreg.no

Organisasjonsnummer: 974 760 673



Resultatregnskap

| Beløp i: NOK | Note | 2024 | 2023 |
|---|------|-------------------|-------------------|
| RESULTATREGNSKAP | | | |
| Inntekter | | | |
| Salgsinntekt | | 28 018 104 | 28 579 526 |
| Annen driftsinntekt | | -105 | 162 182 |
| Sum inntekter | | 28 017 999 | 28 741 708 |
| Kostnader | | | |
| Varekostnad | | 11 695 187 | 11 504 245 |
| Lønnskostnad | 1 | 10 463 699 | 10 170 607 |
| Avskrivning av driftsmidler og immaterielle eiendeler | 2 | 229 503 | 164 258 |
| Nedskrivning av varige driftsmidler og immaterielle eiendeler | 2 | | |
| Annen driftskostnad | | 5 499 612 | 5 893 680 |
| Sum kostnader | | 27 888 001 | 27 732 791 |
| Driftsresultat | | 129 998 | 1 008 917 |
| Finansinntekter og finanskostnader | | | |
| Annen renteinntekt | | -357 | -2 761 |
| Annen finansinntekt | | 9 155 | 7 285 |
| Sum finansinntekter | | 8 798 | 4 524 |
| Annen rentekostnad | | 109 182 | 65 793 |
| Annen finanskostnad | | 24 943 | 21 972 |
| Sum finanskostnader | | 134 125 | 87 765 |
| Netto finans | | -125 327 | -83 241 |
| Resultat før skattekostnad | | 4 671 | 925 676 |
| Skattekostnad på resultat | 3 | 3 265 | 203 948 |
| Årsresultat | | 1 406 | 721 728 |
| Årsresultat etter minoritetsinteresser | | 1 406 | 721 728 |
| Totalresultat | | 1 406 | 721 728 |



Resultatregnskap

| Beløp i: NOK | Note | 2024 | 2023 |
|---|-------------|--------------|----------------|
| Overføringer og disponeringer | | | |
| Avsatt til fond for vurderingsforskjeller | 4 | | |
| Overført fra fond for vurderingsforskjeller | 4 | | |
| Ordinært utbytte | 4 | | |
| Tilleggsutbytte | 4 | | |
| Ekstraordinært utbytte | 4 | | |
| Konsernbidrag | 4 | | |
| Avgitt konsernbidrag | 4 | | |
| Udekket tap | 4, 4 | 1 406 | 721 728 |
| Avsatt til annen egenkapital | 4 | | |
| Overført fra annen egenkapital | 4 | | |
| Sum overføringer og disponeringer | | 1 406 | 721 728 |



Balanse

| Beløp i: NOK | Note | 2024 | 2023 |
|--|------|------------------|------------------|
| BALANSE - EIENDELER | | | |
| Anleggsmidler | | | |
| Immaterielle eiendeler | | | |
| Utvikling | 2 | | 6 000 |
| Konsesjoner, patenter o.l. | 2 | 36 000 | 36 000 |
| Utsatt skattefordel | 3 | 833 198 | 836 463 |
| Sum immaterielle eiendeler | | 869 198 | 878 463 |
| Varige driftsmidler | | | |
| Tomter, bygninger o.a. fast eiendom | 2, 5 | 156 570 | 171 764 |
| Maskiner og anlegg | 2, 5 | 555 078 | 626 167 |
| Driftsløsøre, inventar o.a. utstyr | 2, 5 | 169 880 | 289 745 |
| Sum varige driftsmidler | | 881 528 | 1 087 675 |
| Finansielle anleggsmidler | | | |
| Andre langsiktige fordringer | 6 | 16 396 | 37 646 |
| Sum finansielle anleggsmidler | | 16 396 | 37 646 |
| Sum anleggsmidler | | 1 767 121 | 2 003 784 |
| Omløpsmidler | | | |
| Varer | | | |
| Sum varer | 5 | 3 396 840 | 2 960 240 |
| Fordringer | | | |
| Kundefordringer | 5 | 2 776 703 | 2 993 029 |
| Andre kortsiktige fordringer | 6 | 295 445 | 530 683 |
| Konsernfordringer | | 216 875 | 200 000 |
| Sum fordringer | | 3 289 023 | 3 723 711 |
| Bankinnskudd, kontanter og lignende | | | |
| Bankinnskudd, kontanter o.l. | | 264 728 | 360 233 |
| Sum bankinnskudd, kontanter og lignende | | 264 728 | 360 233 |
| Sum omløpsmidler | | 6 950 591 | 7 044 184 |



Balanse

| Beløp i: NOK | Note | 2024 | 2023 |
|----------------------|------|------------------|------------------|
| SUM EIENDELER | | 8 717 713 | 9 047 969 |

BALANSE - EGENKAPITAL OG GJELD

Egenkapital

Innskutt egenkapital

| | | | |
|---------------------------------|------|------------------|------------------|
| Aksjekapital | 4, 7 | 7 352 580 | 7 352 580 |
| Overkurs | 4 | 1 235 400 | 1 235 400 |
| Annen innskutt egenkapital | 4 | -12 000 | -12 000 |
| Sum innskutt egenkapital | | 8 575 980 | 8 575 980 |

Opptjent egenkapital

| | | | |
|---------------------------------|---|-------------------|-------------------|
| Fond for vurderingsforskjeller | 4 | | |
| Annen egenkapital | 4 | | |
| Udekket tap | 4 | 5 163 306 | 5 164 712 |
| Sum opptjent egenkapital | | -5 163 306 | -5 164 712 |

| | | | |
|------------------------|--|------------------|------------------|
| Sum egenkapital | | 3 412 674 | 3 411 268 |
|------------------------|--|------------------|------------------|

Gjeld

Langsiktig gjeld

| | | | |
|--------------------------------|---|----------|----------|
| Utsatt skatt | 3 | | |
| Annen langsiktig gjeld | | | |
| Gjeld til kredittinstitusjoner | 5 | | |
| Langsiktig konserngjeld | 5 | | |
| Sum langsiktig gjeld | | 0 | 0 |

Kortsiktig gjeld

| | | | |
|--------------------------------|---|------------------|------------------|
| Gjeld til kredittinstitusjoner | 5 | 1 037 009 | 821 645 |
| Leverandørgjeld | | 2 398 748 | 2 453 181 |
| Betalbar skatt | 3 | | |
| Skyldig offentlige avgifter | | 640 359 | 1 004 066 |
| Annen kortsiktig gjeld | | 1 228 923 | 1 357 808 |
| Sum kortsiktig gjeld | | 5 305 039 | 5 636 700 |

| | | | |
|------------------|--|------------------|------------------|
| Sum gjeld | | 5 305 039 | 5 636 700 |
|------------------|--|------------------|------------------|



Balanse

| Beløp i: NOK | Note | 2024 | 2023 |
|---------------------------------|-------------|------------------|------------------|
| SUM EGENKAPITAL OG GJELD | | 8 717 713 | 9 047 969 |



Brønnøysundregistrene

ÅRSREGNSKAP FOR REGNSKAPSÅRET 2024 - GENERELL INFORMASJON

Journalnummer: 2025 667013

Enheten

Organisasjonsnummer: 911 586 053
Organisasjonsform: Aksjeselskap
Foretaksnavn: SYNKRON MEDIA AS
Forretningsadresse: Spelefjellveien 1
4760 BIRKELAND

Regnskapsår

Årsregnskapets periode: 01.01.2024 - 31.12.2024

Konsern

Morselskap i konsern: Nei

Regnskapsregler

Regler for små foretak benyttet: Ja
Benyttet ved utarbeidelsen av
årsregnskapet til selskapet: Regnskapslovens alminnelige regler

Årsregnskapet fastsatt av kompetent organ

Bekreftet av representant for selskapet: STYRINGSGRUPPEN REGNSKAP AS
Dato for fastsettelse av årsregnskapet: 05.06.2025

Revisjon

Årsregnskapet er utarbeidet av ekstern
autorisert regnskapsfører: Ja
Ekstern autorisert regnskapsfører har i
løpet av regnskapsåret bistått ved den
løpende regnskapsføringen eller utført
andre tjenester for selskapet enn å
utarbeide årsregnskapet: Ja

Grunnlag for avgivelse

År 2024: Årsregnskap er elektronisk innlevert.
År 2023: Tall er hentet fra elektronisk innlevert årsregnskap fra 2024.

Det er ikke krav til at årsregnskapet m.v. som sendes til Regnskapsregisteret er undertegnet. Kontrollen på at dette er utført ligger hos revisor/enhetens øverste organ. Sikkerheten ivaretas ved at innsender har rolle/rettighet for innsending av årsregnskapet via Altinn, og ved at det bekreftes at årsregnskapet er fastsatt av kompetent organ.

Brønnøysundregistrene, 15.07.2025

Brønnøysundregistrene
Postadresse: Postboks 900, 8910 Brønnøysund
Telefon: 75 00 75 00
E-post: firmapost@brreg.no Internett: www.brreg.no
Organisasjonsnummer: 974 760 673



Organisasjonsnr: 911 586 053
SYNKRON MEDIA AS

RESULTATREGNSKAP

| Beløp i: NOK | Note | 2024 | 2023 |
|---|------|-------------------|-------------------|
| RESULTATREGNSKAP | | | |
| Inntekter | | | |
| Salgsinntekt | | 28 018 104 | 28 579 526 |
| Annen driftsinntekt | | -105 | 162 182 |
| Sum inntekter | | 28 017 999 | 28 741 708 |
| Kostnader | | | |
| Varekostnad | | 11 695 187 | 11 504 245 |
| Lønnskostnad | 1 | 10 463 699 | 10 170 607 |
| Avskrivning av driftsmidler og immaterielle eiendeler | 2 | 229 503 | 164 258 |
| Nedskrivning av varige driftsmidler og immaterielle eiendeler | 2 | | |
| Annen driftskostnad | | 5 499 612 | 5 893 680 |
| Sum kostnader | | 27 888 001 | 27 732 791 |
| Driftsresultat | | 129 998 | 1 008 917 |
| Finansinntekter og finanskostnader | | | |
| Annen renteinntekt | | -357 | -2 761 |
| Annen finansinntekt | | 9 155 | 7 285 |
| Sum finansinntekter | | 8 798 | 4 524 |
| Annen rentekostnad | | 109 182 | 65 793 |
| Annen finanskostnad | | 24 943 | 21 972 |
| Sum finanskostnader | | 134 125 | 87 765 |
| Netto finans | | -125 327 | -83 241 |
| Resultat før skattekostnad | | 4 671 | 925 676 |
| Skattekostnad på resultat | 3 | 3 265 | 203 948 |
| Årsresultat | | 1 406 | 721 728 |
| Årsresultat etter minoritetsinteresser | | 1 406 | 721 728 |
| Totalresultat | | 1 406 | 721 728 |
| Overføringer og disponeringer | | | |
| Avsatt til fond for vurderingsforskjeller | 4 | | |
| Overført fra fond for vurderingsforskjeller | 4 | | |
| Ordinært utbytte | 4 | | |



| | | | |
|--|------|--------------|----------------|
| Tilleggsutbytte | 4 | | |
| Ekstraordinært utbytte | 4 | | |
| Konsernbidrag | 4 | | |
| Avgitt konsernbidrag | 4 | | |
| Udekket tap | 4, 4 | 1 406 | 721 728 |
| Avsatt til annen egenkapital | 4 | | |
| Overført fra annen egenkapital | 4 | | |
| Sum overføringer og disponeringer | | 1 406 | 721 728 |



Organisasjonsnr: 911 586 053
SYNKRON MEDIA AS

BALANSE

| Beløp i: NOK | Note | 2024 | 2023 |
|--|------|------------------|------------------|
| BALANSE - EIENDELER | | | |
| Anleggsmidler | | | |
| Immaterielle eiendeler | | | |
| Utvikling | 2 | | 6 000 |
| Konsesjoner, patenter o.l. | 2 | 36 000 | 36 000 |
| Utsatt skattefordel | 3 | 833 198 | 836 463 |
| Sum immaterielle eiendeler | | 869 198 | 878 463 |
| Varige driftsmidler | | | |
| Tomter, bygninger o.a. fast eiendom | 2, 5 | 156 570 | 171 764 |
| Maskiner og anlegg | 2, 5 | 555 078 | 626 167 |
| Driftsløsøre, inventar o. a. utstyr | 2, 5 | 169 880 | 289 745 |
| Sum varige driftsmidler | | 881 528 | 1 087 675 |
| Finansielle anleggsmidler | | | |
| Andre langsiktige fordringer | 6 | 16 396 | 37 646 |
| Sum finansielle anleggsmidler | | 16 396 | 37 646 |
| Sum anleggsmidler | | 1 767 121 | 2 003 784 |
| Omløpsmidler | | | |
| Varer | | | |
| Sum varer | 5 | 3 396 840 | 2 960 240 |
| Fordringer | | | |
| Kundefordringer | 5 | 2 776 703 | 2 993 029 |
| Andre kortsiktige fordringer | 6 | 295 445 | 530 683 |
| Konsernfordringer | | 216 875 | 200 000 |
| Sum fordringer | | 3 289 023 | 3 723 711 |
| Bankinnskudd, kontanter og lignende | | | |
| Bankinnskudd, kontanter o. l. | | 264 728 | 360 233 |
| Sum bankinnskudd, kontanter og lignende | | 264 728 | 360 233 |
| Sum omløpsmidler | | 6 950 591 | 7 044 184 |
| SUM EIENDELER | | 8 717 713 | 9 047 969 |
| BALANSE - EGENKAPITAL OG GJELD | | | |



| | | | |
|---------------------------------|------|-------------------|-------------------|
| Egenkapital | | | |
| Innskutt egenkapital | | | |
| Aksjekapital | 4, 7 | 7 352 580 | 7 352 580 |
| Overkurs | 4 | 1 235 400 | 1 235 400 |
| Annen innskutt egenkapital | 4 | -12 000 | -12 000 |
| Sum innskutt egenkapital | | 8 575 980 | 8 575 980 |
| Opptjent egenkapital | | | |
| Fond for | | | |
| vurderingsforskjeller | 4 | | |
| Annen egenkapital | 4 | | |
| Udekket tap | 4 | 5 163 306 | 5 164 712 |
| Sum opptjent egenkapital | | -5 163 306 | -5 164 712 |
| Sum egenkapital | | 3 412 674 | 3 411 268 |
| Gjeld | | | |
| Langsiktig gjeld | | | |
| Utsatt skatt | 3 | | |
| Annen langsiktig gjeld | | | |
| Gjeld til | | | |
| kredittinstitusjoner | 5 | | |
| Langsiktig konserngjeld | 5 | | |
| Sum langsiktig gjeld | | 0 | 0 |
| Kortsiktig gjeld | | | |
| Gjeld til | | | |
| kredittinstitusjoner | 5 | 1 037 009 | 821 645 |
| Leverandørgjeld | | 2 398 748 | 2 453 181 |
| Betalbar skatt | 3 | | |
| Skyldig offentlige avgifter | | 640 359 | 1 004 066 |
| Annen kortsiktig gjeld | | 1 228 923 | 1 357 808 |
| Sum kortsiktig gjeld | | 5 305 039 | 5 636 700 |
| Sum gjeld | | 5 305 039 | 5 636 700 |
| SUM EGENKAPITAL OG GJELD | | 8 717 713 | 9 047 969 |



Organisasjonsnr: 911 586 053
SYNKRON MEDIA AS

NOTEOPPLYSNINGER - SELSKAP - alle poster oppgitt i hele tall

Note

Antall årsverk i regnskapsåret
16.00

| <u>Sum</u> | <u>Beløp</u> |
|---------------------------------|--|
| <u>Balanseført verdi 31.12.</u> | <u>Varige driftsmidler Immaterielle eiend.</u> |

Konsernregnskap

Morselskapet sitt navn

Forretningskontor for morselskapet

Begrunnelse for at datterselskap er utelatt fra konsolideringen

| <u>Samlet beløp - tilknyttet selskap</u> | <u>Årets</u> | <u>Fjorårets</u> |
|--|--------------|------------------|
|--|--------------|------------------|

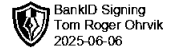

| | | |
|---|--------------|------------------|
| <u>Samlet beløp - foretak i samme konsern</u> | <u>Årets</u> | <u>Fjorårets</u> |
|---|--------------|------------------|

| | | |
|---|--------------|------------------|
| <u>Samlet beløp - foretak i samme konsern</u> | <u>Årets</u> | <u>Fjorårets</u> |
|---|--------------|------------------|

| | | |
|---|--------------|------------------|
| <u>Samlet beløp - felles kontrollert virksomhet</u> | <u>Årets</u> | <u>Fjorårets</u> |
|---|--------------|------------------|

| <u>Pantstillelse</u> | <u>Beløp</u> |
|----------------------|--------------|
|----------------------|--------------|

| | | | |
|----------------------------------|---------------|------------------|-------------------------|
| <u>Beholdning av egne aksjer</u> | <u>Antall</u> | <u>Pålydende</u> | <u>Andel av aksjek.</u> |
|----------------------------------|---------------|------------------|-------------------------|




Årsregnskap 2024

Synkron Media AS

Resultatregnskap
Balanse
Noter til regnskapet



Org.nr.: 911 586 053





| Resultatregnskap | | | |
|---|-------------|-------------------|-------------------|
| Synkron Media AS | | | |
| Driftsinntekter og driftskostnader | Note | 2024 | 2023 |
| Salgsinntekt | | 28 018 104 | 28 579 526 |
| Annen driftsinntekt | | -105 | 162 182 |
| Sum driftsinntekter | | 28 017 999 | 28 741 708 |
| Varekostnad | | 11 695 187 | 11 504 245 |
| Lønnskostnad | 1 | 10 463 699 | 10 170 607 |
| Avskrivning av driftsmidler og immaterielle eiendeler | 2 | 229 503 | 164 258 |
| Annen driftskostnad | | 5 499 612 | 5 893 680 |
| Sum driftskostnader | | 27 888 001 | 27 732 791 |
| Driftsresultat | | 129 998 | 1 008 917 |
| Finansinntekter og finanskostnader | | | |
| Annen renteinntekt | | -357 | -2 761 |
| Annen finansinntekt | | 9 155 | 7 285 |
| Annen rentekostnad | | 109 182 | 65 793 |
| Annen finanskostnad | | 24 943 | 21 972 |
| Resultat av finansposter | | -125 327 | -83 241 |
| Resultat før skattekostnad | | 4 671 | 925 676 |
| Skattekostnad på resultat | 3 | 3 265 | 203 948 |
| Årsresultat | | 1 406 | 721 728 |
| Overføringer | | | |
| Overført til udekket tap | 4 | -1 406 | -721 728 |
| Sum overføringer | | 1 406 | 721 728 |

Synkron Media AS

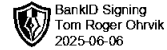

Side 2



| Balanse | | | |
|--------------------------------------|-------------|------------------|------------------|
| Synkron Media AS | | | |
| Eiendeler | Note | 2024 | 2023 |
| Anleggsmidler | | | |
| Immaterielle eiendeler | | | |
| Utvikling | 2 | 0 | 6 000 |
| Konsesjoner, patenter o.l. | 2 | 36 000 | 36 000 |
| Utsatt skattefordel | 3 | 833 198 | 836 463 |
| Sum immaterielle eiendeler | | 869 198 | 878 463 |
| Varige driftsmidler | | | |
| Tomter, bygninger o.a. fast eiendom | 2, 5 | 156 570 | 171 764 |
| Maskiner og anlegg | 2, 5 | 555 078 | 626 167 |
| Driftsløsøre, inventar o.a. utstyr | 2, 5 | 169 880 | 289 745 |
| Sum varige driftsmidler | | 881 528 | 1 087 675 |
| Finansielle anleggsmidler | | | |
| Andre langsiktige fordringer | 6 | 16 396 | 37 646 |
| Sum finansielle anleggsmidler | | 16 396 | 37 646 |
| Sum anleggsmidler | | 1 767 121 | 2 003 784 |
| Omløpsmidler | | | |
| Lager av varer og annen beholdning | 5 | 3 396 840 | 2 960 240 |
| Fordringer | | | |
| Kundefordringer | 5 | 2 776 703 | 2 993 029 |
| Andre kortsiktige fordringer | 6 | 295 445 | 530 683 |
| Konsernfordringer | | 216 875 | 200 000 |
| Sum fordringer | | 3 289 023 | 3 723 711 |
| Investeringer | | | |
| Bankinnskudd, kontanter o.l. | | 264 728 | 360 233 |
| Sum omløpsmidler | | 6 950 591 | 7 044 184 |
| Sum eiendeler | | 8 717 713 | 9 047 969 |
| Synkron Media AS | | Side 3 | |



| Balanse | | | |
|--|---|---|-------------------|
| Synkron Media AS | | | |
| Egenkapital og gjeld | Note | 2024 | 2023 |
| Egenkapital | | | |
| Innskutt egenkapital | | | |
| Aksjekapital | 4, 7 | 7 352 580 | 7 352 580 |
| Overkurs | 4 | 1 235 400 | 1 235 400 |
| Annen innskutt egenkapital | 4 | -12 000 | -12 000 |
| Sum innskutt egenkapital | | 8 575 980 | 8 575 980 |
| Opptjent egenkapital | | | |
| Udekket tap | 4 | -5 163 306 | -5 164 712 |
| Sum opptjent egenkapital | | -5 163 306 | -5 164 712 |
| Sum egenkapital | | 3 412 674 | 3 411 268 |
| Gjeld | | | |
| Annen langsiktig gjeld | | | |
| Kortsiktig gjeld | | | |
| Gjeld til kredittinstitusjoner | 5 | 1 037 009 | 821 645 |
| Leverandørgjeld | | 2 398 748 | 2 453 181 |
| Skyldig offentlige avgifter | | 640 359 | 1 004 066 |
| Annen kortsiktig gjeld | | 1 228 923 | 1 357 808 |
| Sum kortsiktig gjeld | | 5 305 039 | 5 636 700 |
| Sum gjeld | | 5 305 039 | 5 636 700 |
| Sum egenkapital og gjeld | | 8 717 713 | 9 047 969 |
| Birkeland, 05.06.2025 Styret i Synkron Media AS | | | |
| <u>Arild Hestås</u> Styreleder | <u>Tom Roger Ohrvik</u> Styremedlem/daglig leder | <u>Kari Eliana Ohrvik Hjembo</u> Styremedlem | |
| Synkron Media AS | | | Side 4 |



Regnskapsprinsipper

Årsregnskapet er satt opp i samsvar med regnskapsloven og NRS 8 - God regnskapsskikk for små foretak.

Driftsinntekter

Inntektsføring ved salg av varer skjer på leveringstidspunktet. Tjenester inntektsføres etter hvert som de leveres.

Skatt

Skattekostnaden i resultatregnskapet omfatter både periodens betalbare skatt og endring i utsatt skatt. Utsatt skatt er beregnet med 22 % på grunnlag av de midlertidige forskjeller som eksisterer mellom regnskapsmessige og skattemessige verdier, samt ligningsmessig underskudd til fremføring ved utgangen av regnskapsåret. Skatteøkende og skattereduserende midlertidige forskjeller som reverserer eller kan reverseres i samme periode er utlignet og nettoført.

Klassifisering og vurdering av anleggsmidler

Anleggsmidler omfatter eiendeler bestemt til varig eie og bruk. Anleggsmidler er vurdert til anskaffelseskost. Varige driftsmidler balanseføres og avskrives over driftsmidlets økonomiske levetid. Avskrivningsperioden for fast eiendom anskaffet etter 2009 er dekomponert i en del som gjelder råbygget og en del som gjelder faste tekniske installasjoner. Varige driftsmidler nedskrives til gjenvinnbart beløp ved verdifall som forventes ikke å være forbigående. Gjenvinnbart beløp er det høyeste av netto salgsverdi og verdi i bruk. Verdi i bruk er nåverdi av fremtidige kontantstrømmer knyttet til eiendelen. Nedskrivningen reverseres når grunnlaget for nedskrivningen ikke lenger er til stede.

Klassifisering og vurdering av omløpsmidler

Omløpsmidler og kortsiktig gjeld omfatter normalt poster som forfaller til betaling innen ett år etter balansedagen, samt poster som knytter seg til varekretsløpet. Omløpsmidler vurderes til laveste verdi av anskaffelseskost og virkelig verdi.

Varer

Varer er vurdert til det laveste av anskaffelseskost og netto salgsverdi.

Fordringer



Kundefordringer og andre fordringer oppføres til pålydende etter fradrag for avsetning til forventet tap. Avsetning til tap gjøres på grunnlag av en individuell vurdering av de enkelte fordringene.

Note 1 Lønnskostnader og antall årsverk

Lønnskostnader

| | 2024 | 2023 |
|--------------------|-------------------|-------------------|
| Lønninger | 8 643 451 | 8 454 927 |
| Arbeidsgiveravgift | 1 052 503 | 1 023 392 |
| Pensjonskostnader | 388 136 | 380 296 |
| Andre ytelser | 379 609 | 311 992 |
| Sum | 10 463 699 | 10 170 607 |

Selskapet har i 2024 sysselsatt 16 årsverk.



Note 2 Anleggsmidler

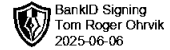

| | Immatrielle eiendeler | Ikke avskrivbar | Fast installasjon bygg | Driftsløsøre, maskinger og utstyr | Sum |
|------------------------------------|-----------------------|-----------------|------------------------|-----------------------------------|------------------|
| Anskaffelseskost pr. 01.01.24 | 30 000 | 36 000 | 198 490 | 1 728 287 | 1 992 777 |
| Tilgang kjøpte driftsmidler | | | | 17 355 | 17 355 |
| Anskaffelseskost 31.12.24 | 30 000 | 36 000 | 198 490 | 1 745 642 | 2 010 132 |
| Akkumulerte avskrivninger 31.12.24 | 30 000 | | 32 710 | 1 029 895 | 1 092 605 |
| Av- og nedskrivninger pr. 31.12.24 | 30 000 | 0 | 32 710 | 1 029 895 | 1 092 605 |
| Bokført verdi 31.12.24 | 0 | 36 000 | 165 780 | 715 747 | 917 527 |
| Årets ordinære avskrivninger | 6 000 | | 15 194 | 208 309 | 229 503 |
| Økonomisk levetid | 5 år | | 8-25 år | 3-8 år | |

Note 3 Skatt

| | | | |
|--|-------------------|-------------------|----------------|
| Årets skattegrunnlag | 2024 | 2023 | |
| Endring i utsatt skatt | 3 265 | 203 948 | |
| Sum skattekostnad | 3 265 | 203 948 | |
| Beregning av årets skattegrunnlag: | 2024 | 2023 | |
| Ordinært resultat før skattekostnad | 4 671 | 925 676 | |
| Permanente forskjeller | 10 172 | 1 352 | |
| Endring i midlertidige forskjeller | 50 900 | -15 376 | |
| Anvendelse av fremførbart underskudd | -65 742 | -911 653 | |
| Årets skattegrunnlag | 0 | 0 | |
| Betalbar skatt i balansen: | 2024 | 2023 | |
| Sum betalbar skatt i balansen | 0 | 0 | |
| Oversikt over midlertidige forskjeller: | 2024 | 2023 | Endring |
| Varige driftsmidler | 157 368 | 185 786 | 28 418 |
| Fordringer | -157 030 | -134 548 | 22 482 |
| Sum | 338 | 51 237 | 50 900 |
| Akkumulert fremførbart underskudd | -7 187 601 | -7 253 343 | -65 742 |
| Inngår ikke i beregningen av utsatt skatt | 3 400 000 | 3 400 000 | 0 |
| Sum | -3 787 263 | -3 802 106 | -14 843 |
| Utsatt skattefordel (22 %) | -833 198 | -836 463 | -3 265 |



Note 4 Egenkapital



| | Aksjekapital | Overkurs | Annen Innskutt egenkapital | Udekket tap | Sum egenkapital |
|----------------|--------------|-----------|----------------------------------|----------------|--------------------|
| Pr. 31.12.2023 | 7 352 580 | 1 235 400 | -12 000 | -5 164 712 | 3 411 268 |
| Årets resultat | 0 | 0 | 0 | 1 406 | 1 406 |
| Pr 31.12.2024 | 7 352 580 | 1 235 400 | -12 000 | -5 163 306 | 3 412 674 |

Note 5 Fordringer og gjeld

Gjeld som er sikret ved pant utgjør kr 1 037 009.
Balansført verdi av de pantsatte eiendelene utgjør kr 3 917 528.

Mer om gjeld

Gjelden utgjør trekk på kassekreditt med limit kr 2 200 000. Banken har pant i varige driftsmidler, samt kundefordringer inntil kr 2 000 000 og varelager inntil kr 1 000 000.

Note 6 Lån og sikkerhetsstillelse til ledende personer

Det er ikke gitt lån eller sikkerhetsstillelse til noen ledende personer i selskapet.

Note 7 Aksjonærer

Aksjekapitalen i Synkron Media AS pr. 31.12.2024 består av:

| | Antall | Pålydende | Bokført |
|-----------------|--------|-----------|-----------|
| Ordinære aksjer | 2 077 | 3 540,0 | 7 352 580 |
| Sum | 2 077 | | 7 352 580 |

Eierstruktur

| | Sum | Eierandel | Stemmeandel |
|----------------------|-------|-----------|-------------|
| Kudos Invest As | 2 077 | 100,00 | 100,00 |
| Totalt antall aksjer | 2 077 | 100,00 | 100,00 |



Revisjonsfirma Eliassen AS
Skippergata 2
4611 Kristiansand

Telefon: +47 90 29 81 30
Mail: khe@eaudit.no
Org.nr: 915 380 875 MVA

Til generalforsamlingen i Synkron Media AS

UAVHENGIG REVISORS BERETNING 2024

Uttalelse om revisjonen av årsregnskapet

Konklusjon

Vi har revidert årsregnskapet for Synkron Media AS som viser et overskudd på kr 1 406. Årsregnskapet består av balanse pr 31. desember 2024, resultatregnskap for regnskapsåret avsluttet pr denne datoen og noter til årsregnskapet, herunder et sammendrag av viktige regnskapsprinsipper.

Etter vår mening

- oppfyller årsregnskapet gjeldende lovkrav, og
- gir årsregnskapet et rettviseende bilde av selskapets finansielle stilling per 31. desember 2024 og av dets resultater for regnskapsåret avsluttet per denne datoen i samsvar med regnskapslovens regler og god regnskapsskikk i Norge.

Grunnlag for konklusjonen

Vi har gjennomført revisjonen i samsvar med de internasjonale revisjonsstandardene International Standards on Auditing (ISA-ene). Våre oppgaver og plikter i henhold til disse standardene er beskrevet nedenfor under Revisors oppgaver og plikter ved revisjon av årsregnskapet. Vi er uavhengige av selskapet slik det kreves i lov, forskrift og International Code of Ethics for Professional Accountants (inkludert internasjonale uavhengighetsstandarder) utstedt av the International Ethics Standards Board for Accountants (IESBA-reglene), og vi har overholdt våre øvrige etiske forpliktelser i samsvar med disse kravene. Innhentet revisjonsbevis er etter vår vurdering tilstrekkelig og hensiktsmessig som grunnlag for vår konklusjon.

Styrets og daglig leders ansvar for årsregnskapet

Styret og daglig leder (ledelsen) er ansvarlig for å utarbeide årsregnskapet og for at det gir et rettviseende bilde i samsvar med regnskapslovens regler og god regnskapsskikk i Norge. Ledelsen er også ansvarlig for slik intern kontroll som den finner nødvendig for å kunne utarbeide et årsregnskap som ikke inneholder vesentlig feilinformasjon, verken som følge av misligheter eller utilsiktede feil.

Ved utarbeidelsen av årsregnskapet må ledelsen ta standpunkt til selskapets evne til fortsatt drift og opplyse om forhold av betydning for fortsatt drift. Forutsetningen om fortsatt drift skal legges til grunn for årsregnskapet så lenge det ikke er sannsynlig at virksomheten vil bli avviklet.

Revisors oppgaver og plikter ved revisjonen av årsregnskapet

Vårt mål er å oppnå betryggende sikkerhet for at årsregnskapet som helhet ikke inneholder vesentlig feilinformasjon, verken som følge av misligheter eller utilsiktede feil, og å avgi en revisjonsberetning som inneholder vår konklusjon. Betryggende sikkerhet er en høy grad av sikkerhet, men ingen garanti for at en revisjon utført i samsvar med ISA-ene, alltid vil avdekke vesentlig feilinformasjon som eksisterer. Feilinformasjon kan oppstå som følge av misligheter eller utilsiktede feil. Feilinformasjon blir vurdert som vesentlig dersom den enkeltvis eller samlet med rimelighet kan forventes å påvirke økonomiske beslutninger som brukerne foretar basert på årsregnskapet.



Revisjonsfirma Eliassen AS

Revisors beretning 2024
Synkron Media AS

For videre beskrivelse av revisors oppgaver og plikter henvises det til
<https://revisorforeningen.no/revisjonsberetninger>.

Kristiansand, 23. juni 2025
Revisjonsfirma Eliassen AS

Kjell Hugo Eliassen
Statsautorisert revisor