



ÅRSREGNSKAPET FOR REGNSKAPSÅRET 2022 - GENERELL INFORMASJON

Enheten

Organisasjonsnummer: 959 777 160
Organisasjonsform: Aksjeselskap
Foretaksnavn: PAUS ENTERPRISE AS
Forretningsadresse: Halvor Torgersens vei 16
0778 OSLO

Regnskapsår

Årsregnskapets periode: 01.01.2022 - 31.12.2022

Konsern

Morselskap i konsern: Nei

Regnskapsregler

Regler for små foretak benyttet: Ja
Benyttet ved utarbeidelsen av årsregnskapet til selskapet: Regnskapslovens alminnelige regler

Årsregnskapet fastsatt av kompetent organ

Bekreftet av representant for selskapet: Vilhelm Camillus Paus
Dato for fastsettelse av årsregnskapet: 23.05.2023

Grunnlag for avgivelse

År 2022: Årsregnskapet er elektronisk innlevert
År 2021: Tall er hentet fra elektronisk innlevert årsregnskap fra 2022

Det er ikke krav til at årsregnskapet m.v. som sendes til Regnskapsregisteret er undertegnet. Kontrollen på at dette er utført ligger hos revisor/enhetens øverste organ. Sikkerheten ivaretas ved at innsender har rolle/rettighet for innsending av årsregnskapet via Altinn, og ved at det bekreftes at årsregnskapet er fastsatt av kompetent organ.

Brønnøysundregistrene, 05.06.2024



Resultatregnskap

Beløp i: NOK	Note	2022	2021
RESULTATREGNSKAP			
Kostnader			
Annen driftskostnad	1	191 157	127 389
Sum kostnader		191 157	127 389
Driftsresultat		-191 157	-127 389
Finansinntekter og finanskostnader			
Annen renteinntekt		115 435	19 341
Annen finansinntekt		2 396 416	1 044 424
Verdiendring markedsbaserte omløpsmidler	2	-505 649	2 125 343
Sum finansinntekter		2 006 203	3 189 108
Annen finanskostnad		131 419	239 303
Sum finanskostnader		131 419	239 303
Netto finans		1 874 784	2 949 805
Ordinært resultat før skattekostnad		1 683 627	2 822 415
Skattekostnad på resultat	3		
Ordinært resultat etter skattekostnad		1 683 627	2 822 415
Årsresultat		1 683 627	2 822 415
Årsresultat etter minoritetsinteresser		1 683 627	2 822 415
Totalresultat		1 683 627	2 822 415
Overføringer og disponeringer			
Ordinært utbytte	4	1 600 000	1 200 000
Avsatt til annen egenkapital	4	83 627	1 622 415
Overført fra annen egenkapital	4		
Sum overføringer og disponeringer		1 683 627	2 822 415



Balanse

Beløp i: NOK	Note	2022	2021
BALANSE - EIENDELER			
Anleggsmidler			
Immaterielle eiendeler			
Finansielle anleggsmidler			
Lån til foretak i samme konsern		2 334 613	
Investeringer i aksjer og andeler	7		
Sum finansielle anleggsmidler		2 334 613	
Sum anleggsmidler		2 334 613	0
Omløpsmidler			
Varer			
Investeringer			
Markedsbaserte aksjer	2	8 413 796	613 363
Markedsbaserte obligasjoner	2		
Andre markedsbaserte finansielle instrumenter	2	9 041 379	21 692 216
Sum investeringer		17 455 175	22 305 579
Bankinnskudd, kontanter og lignende			
Bankinnskudd, kontanter o.l.	5	8 011 518	4 684 600
Sum bankinnskudd, kontanter og lignende		8 011 518	4 684 600
Sum omløpsmidler		25 466 693	26 990 179
SUM EIENDELER		27 801 306	26 990 179
BALANSE - EGENKAPITAL OG GJELD			
Egenkapital			
Innskutt egenkapital			
Aksjekapital	6	1 332 760	1 332 760
Beholdning av egne aksjer		12 568 000	12 568 000
Overkurs		4 526 791	4 526 791



Balanse

Beløp i: NOK	Note	2022	2021
Sum innskutt egenkapital		18 427 551	18 427 551
Opptjent egenkapital			
Annen egenkapital		7 108 525	7 024 898
Sum opptjent egenkapital		7 108 525	7 024 898
Sum egenkapital	4	25 536 076	25 452 449
Sum langsiktig gjeld		0	0
Kortsiktig gjeld			
Leverandørgjeld		230	230
Betalbar skatt	3		
Utbytte		1 600 000	1 200 000
Kortsiktig gjeld til selskap i samme konsern		550 000	250 000
Annen kortsiktig gjeld		115 000	87 500
Sum kortsiktig gjeld		2 265 230	1 537 730
Sum gjeld		2 265 230	1 537 730
SUM EGENKAPITAL OG GJELD		27 801 306	26 990 179



Brønnøysundregistrene

ÅRSREGNSKAP FOR REGNSKAPSÅRET 2022 - GENERELL INFORMASJON

Journalnummer: 2023 427106

Enheten

Organisasjonsnummer: 959 777 160
Organisasjonsform: Aksjeselskap
Foretaksnavn: PAUS ENTERPRISE AS
Forretningsadresse: Halvor Torgersens vei 16
0778 OSLO

Regnskapsår

Årsregnskapets periode: 01.01.2022 - 31.12.2022

Konsern

Morselskap i konsern: Nei

Regnskapsregler

Regler for små foretak benyttet: Ja
Benyttet ved utarbeidelsen av
årsregnskapet til selskapet: Regnskapslovens alminnelige regler

Årsregnskapet fastsatt av kompetent organ

Bekreftet av representant for selskapet: Vilhelm Camillus Paus
Dato for fastsettelse av årsregnskapet: 23.05.2023

Grunnlag for avgivelse

År 2022: Årsregnskap er elektronisk innlevert.
År 2021: Tall er hentet fra elektronisk innlevert årsregnskap fra 2022.

Det er ikke krav til at årsregnskapet m.v. som sendes til Regnskapsregisteret er undertegnet. Kontrollen på at dette er utført ligger hos revisor/enhetens øverste organ. Sikkerheten ivaretas ved at innsender har rolle/rettighet for innsending av årsregnskapet via Altinn, og ved at det bekreftes at årsregnskapet er fastsatt av kompetent organ.

Brønnøysundregistrene, 06.06.2023



Organisasjonsnr: 959 777 160
PAUS ENTERPRISE AS

RESULTATREGNSKAP

Beløp i: NOK	Note	2022	2021
RESULTATREGNSKAP			
Kostnader			
Annen driftskostnad	1	191 157	127 389
Sum kostnader		191 157	127 389
Driftsresultat		-191 157	-127 389
Finansinntekter og finanskostnader			
Annen renteinntekt		115 435	19 341
Annen finansinntekt		2 396 416	1 044 424
Verdiendring markedsbaserte omløpsmidler	2	-505 649	2 125 343
Sum finansinntekter		2 006 203	3 189 108
Annen finanskostnad		131 419	239 303
Sum finanskostnader		131 419	239 303
Netto finans		1 874 784	2 949 805
Ordinært resultat før skattekostnad			
Skattekostnad på resultat	3	1 683 627	2 822 415
Ordinært resultat etter skattekostnad		1 683 627	2 822 415
Årsresultat		1 683 627	2 822 415
Årsresultat etter minoritetsinteresser		1 683 627	2 822 415
Totalresultat		1 683 627	2 822 415
Overføringer og disponeringer			
Ordinært utbytte	4	1 600 000	1 200 000
Avsatt til annen egenkapital	4	83 627	1 622 415
Overført fra annen egenkapital	4		
Sum overføringer og disponeringer		1 683 627	2 822 415



Organisasjonsnr: 959 777 160
PAUS ENTERPRISE AS

BALANSE

Beløp i: NOK Note 2022 2021

BALANSE - EIENDELER

Anleggsmidler

Immaterielle eiendeler

Finansielle anleggsmidler

Lån til foretak i samme
konsern

2 334 613

Investeringer i aksjer og
andeler

7

Sum finansielle
anleggsmidler

2 334 613

Sum anleggsmidler

2 334 613

0

Omløpsmidler

Varer

Investeringer

Markedsbaserte aksjer

2

8 413 796

613 363

Markedsbaserte obligasjoner

2

Andre markedsbaserte
finansielle instrumenter

2

9 041 379

21 692 216

Sum investeringer

17 455 175

22 305 579

Bankinnskudd, kontanter og lignende

Bankinnskudd, kontanter o.
l.

5

8 011 518

4 684 600

Sum bankinnskudd,
kontanter og lignende

8 011 518

4 684 600

Sum omløpsmidler

25 466 693

26 990 179

SUM EIENDELER

27 801 306

26 990 179

BALANSE - EGENKAPITAL OG GJELD

Egenkapital

Innskutt egenkapital

Aksjekapital

6

1 332 760

1 332 760

Beholdning av egne aksjer

12 568 000

12 568 000

Overkurs

4 526 791

4 526 791

Sum innskutt egenkapital

18 427 551

18 427 551

Opptjent egenkapital

Annen egenkapital

7 108 525

7 024 898

Sum opptjent egenkapital

7 108 525

7 024 898



Sum egenkapital	4	25 536 076	25 452 449
Sum langsiktig gjeld		0	0
Kortsiktig gjeld			
Leverandørgjeld		230	230
Betalbar skatt	3		
Utbytte		1 600 000	1 200 000
Kortsiktig gjeld til selskap i samme konsern		550 000	250 000
Annen kortsiktig gjeld		115 000	87 500
Sum kortsiktig gjeld		2 265 230	1 537 730
Sum gjeld		2 265 230	1 537 730
SUM EGENKAPITAL OG GJELD		27 801 306	26 990 179



Organisasjonsnr: 959 777 160
PAUS ENTERPRISE AS

NOTEOPPLYSNINGER - SELSKAP - alle poster oppgitt i hele tall

Note

1

Antall årsverk i regnskapsåret
0.00

Sum Beløp

Balanseført verdi 31.12. Varige driftsmidler Immaterielle eiend.

Konsernregnskap

Morselskapet sitt navn

Forretningskontor for morselskapet

Begrunnelse for at datterselskap er utelatt fra konsolideringen

Samlet beløp - tilknyttet selskap Årets Fjorårets

Samlet beløp - foretak i samme konsern Årets Fjorårets

Samlet beløp - foretak i samme konsern Årets Fjorårets

Samlet beløp - felles kontrollert virksomhet Årets Fjorårets

Pantstillelse Beløp

Beholdning av egne aksjer Antall Pålydende Andel av aksjek.



Paus Enterprise AS

Resultatregnskap

Driftsinntekter og driftskostnader	Note	2022	2021
Annen driftskostnad	1	191 157	127 389
Sum driftskostnader		<u>191 157</u>	<u>127 389</u>
Driftsresultat		<u>-191 157</u>	<u>-127 389</u>
Finansinntekter og finanskostnader			
Annen renteinntekt		115 435	19 341
Annen finansinntekt		2 396 416	1 044 424
Verdiendring markedsbaserte omløpsmidler	2	-505 649	2 125 343
Annen finanskostnad		131 419	239 303
Resultat av finansposter		<u>1 874 784</u>	<u>2 949 805</u>
Resultat før skattekostnad		1 683 627	2 822 415
Skattekostnad på resultat	3	0	0
Resultat		<u>1 683 627</u>	<u>2 822 415</u>
Årsunderskudd(-)/årsoverskudd		<u>1 683 627</u>	<u>2 822 415</u>
Overføringer			
Avsatt til utbytte	4	1 600 000	1 200 000
Avsatt til annen egenkapital	4	83 627	1 622 415
Sum overføringer		<u>1 683 627</u>	<u>2 822 415</u>



Paus Enterprise AS

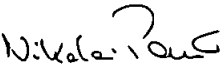
Balanse


Eiendeler	Note	2022	2021
Finansielle anleggsmidler			
Lån til nærstående		2 334 613	0
Sum finansielle anleggsmidler		<u>2 334 613</u>	<u>0</u>
Sum anleggsmidler		<u>2 334 613</u>	<u>0</u>
Omløpsmidler			
Investeringer			
Markedsbaserte aksjer	2	8 413 796	613 363
Andre markedsbaserte finansielle instrumenter	2	9 041 379	21 692 216
Sum investeringer		<u>17 455 175</u>	<u>22 305 579</u>
Bankinnskudd, kontanter og lignende			
Bankinnskudd, kontanter o.l.	5	<u>8 011 518</u>	<u>4 684 600</u>
Sum omløpsmidler		<u>25 466 693</u>	<u>26 990 179</u>
Sum eiendeler		<u>27 801 306</u>	<u>26 990 179</u>


**Paus Enterprise AS****Balanse**


Egenkapital og gjeld	Note	2022	2021
Egenkapital			
Innskutt egenkapital			
Aksjekapital	6	1 332 760	1 332 760
Annen innskutt egenkapital		12 568 000	12 568 000
Overkurs		4 526 791	4 526 791
Sum innskutt egenkapital		<u>18 427 551</u>	<u>18 427 551</u>
Opptjent egenkapital			
Annen egenkapital		7 108 525	7 024 898
Sum opptjent egenkapital		<u>7 108 525</u>	<u>7 024 898</u>
Sum egenkapital	4	<u>25 536 076</u>	<u>25 452 449</u>
Gjeld			
Kortsiktig gjeld			
Leverandørgjeld		230	230
Utbytte		1 600 000	1 200 000
Kortsiktig gjeld til selskap i samme konsern		550 000	250 000
Annen kortsiktig gjeld		115 000	87 500
Sum kortsiktig gjeld		<u>2 265 230</u>	<u>1 537 730</u>
Sum gjeld		<u>2 265 230</u>	<u>1 537 730</u>
Sum egenkapital og gjeld		<u>27 801 306</u>	<u>26 990 179</u>


Oslo, den 23 / 05 2023,
Styret i Paus Enterprise AS


Nikolai Paus
Styreleder


Vilhelm Camillus Paus
Styremedlem


Bernhard Paus
Styremedlem


Camilla Paus
Styremedlem


Natasha Paus
Styremedlem



Paus Enterprise AS

Noter 2022

Regnskapsprinsipper

Årsregnskapet er satt opp i samsvar med regnskapsloven og god regnskapsskikk for små foretak.

Finansinntekter

Renteinntekter inntektsføres etter hvert som de opptjenes.

Mottatte utdelinger resultatføres i utgangspunktet som inntekt. Utdelinger som overstiger andel av opptjent egenkapital etter kjøpet føres som reduksjon av anskaffelseskost. Utbytte/konsernbidrag fra datterselskap regnskapsføres det samme året som datterselskapet avsetter beløpet. Utbytte fra andre selskaper regnskapsføres som finansinntekt når utbyttet er vedtatt.

Gevinster ved salg av aksjer resultatføres på det tidspunkt risiko og rettigheter knyttet til de solgte aksjene har gått over på kjøper (transaksjonstidspunktet). Dersom det er usikkerhet om det samlede vederlagets endelige størrelse, inntektsføres gevinsten med det beløp som anses mest sannsynlig.

Skatt

Skattekostnad består av betalbar skatt og endring i utsatt skatt.

Utsatt skatt er beregnet med 22% på grunnlag av de midlertidige forskjeller som eksisterer mellom regnskapsmessige og skattemessige verdier, samt skattemessige underskudd til fremføring ved utgangen av regnskapsåret. Netto utsatt skattefordel balanseføres ikke i samsvar med unntaksreglene for små foretak.

Betalbar skatt og utsatt skatt er regnskapsført direkte mot egenkapitalen i den grad skattepostene relaterer seg til poster ført direkte mot egenkapitalen.

Omløpsmidler/Kortsiktig gjeld

Omløpsmidler og kortsiktig gjeld omfatter normalt poster som forfaller til betaling innen ett år etter balansedagen, samt poster som knytter seg til varekretsløpet. Omløpsmidler vurderes til laveste verdi av anskaffelseskost og antatt virkelig verdi.

Anleggsmidler/Langsiktig gjeld

Anleggsmidler omfatter eiendeler bestemt til varig eie og bruk. Anleggsmidler er vurdert til anskaffelseskost. Varige driftsmidler balanseføres og avskrives lineært over driftsmidlets økonomiske levetid. Varige driftsmidler nedskrives til gjenvinnbart beløp ved verdifall som forventes ikke å være forbigående. Gjenvinnbart beløp er det høyeste av netto salgsverdi og bruksverdi. Bruksverdi er nåverdi av fremtidige kontantstrømmer knyttet til eiendelen. Nedskrivningen reverseres når grunnlaget for nedskrivningen ikke lenger er til stede.

Aksjer og andeler

Anleggsaksjer og mindre investeringer i ansvarlige selskaper og kommandittselskaper, hvor selskapet ikke har betydelig innflytelse, vurderes til det laveste av historisk kostpris og antatt virkelig verdi. Mottatt utbytte og andre overskuddsutdelinger fra selskapene inntektsføres som annen finansinntekt i den utstrekning utdelingen ikke overstiger vår andel av opptjent egenkapital i selskapet etter kjøpet.

Fordringer

Kundefordringer og andre fordringer oppføres til pålydende etter fradrag for avsetning til forventet tap. Avsetning til tap gjøres på grunnlag av en individuell vurdering av de enkelte fordringene.

Markedsbaserte finansielle omløpsmidler

Markedsbaserte finansielle omløpsmidler er vurdert til virkelig verdi, jf. rskl. § 5-8. Verdiendringer resultatføres.



Paus Enterprise AS

Noter 2022

Note 1 Lønnskostnader, antall ansatte

Selskapet har ikke hatt ansatte i 2022, og er ikke pliktig til å etablere obligatorisk tjenestepensjonsforsikring. Det er ikke utbetalt godtgjørelse til selskapets ledelse eller styre i 2022.

Honorar til revisor

Fordelt på tjenestetype:

	2022	2021
Lovpålagt revisjon	27 438	26 288
Honorar andre tjenester:		
- Bistand med utarbeidelse av årsregnskap og skattemelding	13 365	13 261
- Annen rådgivning	0	0
Sum honorar for andre tjenester	13 365	13 261

Note 2 Markedsbaserte finansielle omløpsmidler

	Kostpris	Markeds- verdi	Bokført verdi	Urealisert verdi- endring
Markedsbaserte aksjer	6 228 703	8 413 796	8 413 796	2 240 701
Andre markedsbaserte fondsaksjer	9 272 481	9 041 379	9 041 379	-2 746 350
Sum	15 501 184	17 455 175	17 455 175	-505 649

Markedsbaserte investeringer er bokført til virkelig verdi

Note 3 Skatt

Årets skattekostnad består av:

	2022	2021
Betalbar skatt	0	0
Endring i utsatt skatt	0	0
Årets skattekostnad	0	0

Beregning av årets skattegrunnlag:

	2022	2021
Resultat før skattekostnad	1 683 627	2 822 415
Permanente forskjeller	618 263	-2 934 829
Brukt underskudd til fremføring	-2 301 890	0
Årets skattegrunnlag	0	-112 414

Oversikt over midlertidige forskjeller:

	2022	2021
Aksjer utenfor fritaksmodellen	2 253 768	0
Fremførbart underskudd	-5 056 310	-7 358 200
Sum	-2 802 542	-7 358 200

22% utsatt skattefordel

-616 559	-1 618 804
-----------------	-------------------

Utsatt skattefordel er ikke balanseført.



Paus Enterprise AS

Noter 2022

Note 4 Egenkapital

	Aksjekapital	Overkurs	Annen innskutt egenkapital	Annen egenkapital	Sum
Egenkapital pr. 01.01.	1 332 760	4 526 791	12 568 000	7 024 898	25 452 449
Årets resultat				1 683 627	1 683 627
Avsatt utbytte				-1 600 000	-1 600 000
Egenkapital pr. 31.12.	<u>1 332 760</u>	<u>4 526 791</u>	<u>12 568 000</u>	<u>7 108 525</u>	<u>25 536 076</u>

Note 5 Bundne bankinnskudd

Av selskapets totale bankinnskudd pr 31.12.22 er kr 0 bundet til å betale skyldig skattetrekk.

Note 6 Antall aksjer, aksjeeiere mv.

Aksjekapital	Antall	Pålydende	Aksjekapital
Ordinære aksjer	2 563	520	1 332 760

Alle aksjene gir samme rettigheter i selskapet.

Aksjonærer	A-aksjer	B-aksjer	Sum	Eierandel	Stemme andel
Paus Venture AS	104	199	303	11,82 %	11,82 %
Nasha AS	6	559	565	22,04 %	22,04 %
Caron Invest AS	6	559	565	22,04 %	22,04 %
Camillus Media AS	6	559	565	22,04 %	22,04 %
Camilla Paus AS	6	559	565	22,04 %	22,04 %
Sum	128	2 435	2 563	100,00 %	100,00 %

Alle styremedlemmene eier aksjer i selskapet gjennom sine holdingselskap.

Note 7 Tilknyttet selskap

Selskapet har eierandel i følgende selskaper:

	Anskaffet	Forretnings- kontor	Eierandel/ stemmerett	Selskapets egenkapital 31.12.21	Selskapets resultat 2021
Romsaas Litauen AS	2009	Gran Gård 2016 Frogner	35 %	-1 273 000	0



Til generalforsamlingen i Paus Enterprise AS

RSM Norge AS

Ruseløkkveien 30, 0251 Oslo
Pb 1312 Vika, 0112 Oslo
Org.nr: 982 316 588 MVA

T +47 23 11 42 00
F +47 23 11 42 01

Uavhengig revisors beretning

www.rsmnorge.no

Konklusjon

Vi har revidert årsregnskapet for Paus Enterprise AS som viser et overskudd på NOK 1 683 627. Årsregnskapet består av balanse per 31. desember 2022, resultatregnskap for regnskapsåret avsluttet per denne datoen og noter til årsregnskapet, herunder et sammendrag av viktige regnskapsprinsipper.

Etter vår mening

- oppfyller årsregnskapet gjeldende lovkrav, og
- gir årsregnskapet et rettviseende bilde av selskapets finansielle stilling per 31. desember 2022, og av dets resultater for regnskapsåret avsluttet per denne datoen i samsvar med regnskapslovens regler og god regnskapsskikk i Norge.

Grunnlag for konklusjonen

Vi har gjennomført revisjonen i samsvar med International Standards on Auditing (ISA-ene). Våre oppgaver og plikter i henhold til disse standardene er beskrevet nedenfor under *Revisors oppgaver og plikter ved revisjonen av årsregnskapet*. Vi er uavhengige av selskapet i samsvar med kravene i relevante lover og forskrifter i Norge og International Code of Ethics for Professional Accountants (inkludert internasjonale uavhengighetsstandarder) utstedt av International Ethics Standards Board for Accountants (IESBA-reglene), og vi har overholdt våre øvrige etiske forpliktelser i samsvar med disse kravene. Innhentet revisjonsbevis er etter vår vurdering tilstrekkelig og hensiktsmessig som grunnlag for vår konklusjon.

Styrets ansvar for årsregnskapet

Styret (ledelsen) er ansvarlig for å utarbeide årsregnskapet og for at det gir et rettviseende bilde i samsvar med regnskapslovens regler og god regnskapsskikk i Norge. Ledelsen er også ansvarlig for slik internkontroll som den finner nødvendig for å kunne utarbeide et årsregnskap som ikke inneholder vesentlig feilinformasjon, verken som følge av misligheter eller utilsiktede feil.


Ved utarbeidelsen av årsregnskapet må ledelsen ta standpunkt til selskapets evne til fortsatt drift og opplyse om forhold av betydning for fortsatt drift. Forutsetningen om fortsatt drift skal legges til grunn for årsregnskapet så lenge det ikke er sannsynlig at virksomheten vil bli avvirket.

Revisors oppgaver og plikter ved revisjonen av årsregnskapet

Vårt mål er å oppnå betryggende sikkerhet for at årsregnskapet som helhet ikke inneholder vesentlig feilinformasjon, verken som følge av misligheter eller utilsiktede feil, og å avgi en revisjonsberetning som inneholder vår konklusjon. Betryggende sikkerhet er en høy grad av sikkerhet, men ingen garanti for at en revisjon utført i samsvar med ISA-ene, alltid vil avdekke vesentlig feilinformasjon. Feilinformasjon kan oppstå som følge av misligheter eller utilsiktede feil. Feilinformasjon er å anse som vesentlig dersom den enkeltvis eller samlet med rimelighet kan forventes å påvirke de økonomiske beslutningene som brukerne foretar på grunnlag av årsregnskapet.

For videre beskrivelse av revisors oppgaver og plikter vises det til:
<https://revisorforeningen.no/revisjonsberetninger>

Oslo, 23. mai 2023
RSM Norge AS


Ketil Bystrøm
Statsautorisert revisor

THE POWER OF BEING UNDERSTOOD
AUDIT | TAX | CONSULTING

RSM Norge AS is a member of the RSM network and trades as RSM. RSM is the trading name used by the members of the RSM network. Each member of the RSM network is an independent accounting and consulting firm which practices in its own right. The RSM network is not itself a separate legal entity in any jurisdiction.

RSM Norge AS er medlem av/s er medlem av Dan norske Revisorforening.