



ÅRSREGNSKAPET FOR REGNSKAPSÅRET 2024 - GENERELL INFORMASJON

Enheten

Organisasjonsnummer: 995 733 811
Organisasjonsform: Aksjeselskap
Foretaksnavn: NERGÅRD SEAFOOD AS
Forretningsadresse: Strandtorget 3
9008 TROMSØ

Regnskapsår

Årsregnskapets periode: 01.01.2024 - 31.12.2024

Konsern

Morselskap i konsern: Nei

Regnskapsregler

Regler for små foretak benyttet: Nei
Benyttet ved utarbeidelsen av årsregnskapet til selskapet: Regnskapslovens alminnelige regler

Årsregnskapet fastsatt av kompetent organ

Bekreftet av representant for selskapet: Edel Johansen
Dato for fastsettelse av årsregnskapet: 11.04.2025

Grunnlag for avgivelse

År 2024: Årsregnskapet er elektronisk innlevert
År 2023: Tall er hentet fra elektronisk innlevert årsregnskap fra 2024

Det er ikke krav til at årsregnskapet m.v. som sendes til Regnskapsregisteret er undertegnet. Kontrollen på at dette er utført ligger hos revisor/enhetens øverste organ. Sikkerheten ivaretas ved at innsender har rolle/rettighet for innsending av årsregnskapet via Altinn, og ved at det bekreftes at årsregnskapet er fastsatt av kompetent organ.

Brønnøysundregistrene, 25.05.2025



Resultatregnskap

Beløp i: NOK	Note	2024	2023
RESULTATREGNSKAP			
Inntekter			
Salgsinntekt	1,2	1 942 624 593	1 659 747 174
Annen driftsinntekt	1,2	230 937	1 211 250
Sum inntekter		1 942 855 530	1 660 958 424
Kostnader			
Endring i beholdning av varer under tilvirkning og ferdig tilvirkede varer	3	28 511 433	-11 742 946
Varekostnad	2	1 749 929 961	1 532 752 279
Lønnskostnad	4	9 588 581	9 753 448
Avskrivning på varige driftsmidler og immaterielle eiendeler	5	78 614	122 139
Annen driftskostnad	2,4	126 590 679	110 987 245
Sum kostnader		1 914 699 268	1 641 872 165
Driftsresultat		28 156 262	19 086 259
Finansinntekter og finanskostnader			
Renteinntekt fra foretak i samme konsern	2		178 269
Annen renteinntekt		563 640	167 546
Annen finansinntekt	6	2 552 808	2 422 347
Sum finansinntekter		3 116 448	2 768 162
Annen rentekostnad	2	9 256 192	9 286 152
Annen finanskostnad	6	3 243 675	2 492 062
Sum finanskostnader		12 499 867	11 778 213
Netto finans		0	0
Resultat før skattekostnad		18 772 844	10 076 207
Skattekostnad	7	3 618 025	2 231 012
Årsresultat	8	15 154 819	7 845 195
Totalresultat		15 154 819	7 845 195



Resultatregnskap

Beløp i: NOK	Note	2024	2023
Overføringer og disponeringer			
Overføringer til/fra annen egenkapital	8	15 154 819	7 845 196
Sum overføringer og disponeringer		15 154 819	7 845 196



Balanse

Beløp i: NOK	Note	2024	2023
BALANSE - EIENDELER			
Anleggsmidler			
Immaterielle eiendeler			
Utsatt skattefordel	7	836 596	301 797
Sum immaterielle eiendeler		836 596	301 797
Varige driftsmidler			
Driftsløsøre, inventar, verktøy, kontormaskiner og lignende	5	71 776	150 389
Sum varige driftsmidler		71 776	150 389
Finansielle anleggsmidler			
Investering i annet foretak i samme konsern	9	1 534 391	1 534 391
Andre fordringer	10	4 900 000	4 900 000
Sum finansielle anleggsmidler		6 434 391	6 434 391
Sum anleggsmidler		7 342 763	6 886 577
Omløpsmidler			
Varer			
Varer	3,10	16 860 194	45 371 627
Sum varer		16 860 194	45 371 627
Fordringer			
Kundefordringer	10	149 015 918	196 100 798
Andre fordringer		38 972 841	13 684 329
Konsernfordringer	10,11	2 800 908	8 305 705
Sum fordringer		190 789 667	218 090 832
Investeringer			
Andre finansielle instrumenter	6		4 497 454
Sum investeringer		0	4 497 454
Bankinnskudd, kontanter og lignende			
Bankinnskudd, kontanter og lignende	12	355 815	362 510
Sum bankinnskudd, kontanter og lignende		355 815	362 510



Balanse

Beløp i: NOK	Note	2024	2023
Sum omløpsmidler		208 005 676	268 322 423
SUM EIENDELER		215 348 439	275 209 000

BALANSE - EGENKAPITAL OG GJELD

Egenkapital

Innskutt egenkapital

Selskapskapital	8	613 000	613 000
Overkurs	8	1 432 520	1 432 520
Annen innskutt egenkapital		0	0
Sum innskutt egenkapital		2 045 520	2 045 520

Opptjent egenkapital

Annen egenkapital	8	14 994 617	14 563 446
Sum opptjent egenkapital		14 994 617	14 563 446

Sum egenkapital

17 040 137 **16 608 966**

Gjeld

Langsiktig gjeld

Sum avsetninger for forpliktelser		0	0
Annen langsiktig gjeld			
Sum annen langsiktig gjeld		0	0

Sum langsiktig gjeld

0 **0**

Kortsiktig gjeld

Gjeld til kredittinstitusjoner	10		135 177 927
Leverandørgjeld		20 283 656	33 372 644
Skyldige offentlige avgifter		509 178	540 335
Kortsiktig konserngjeld	11	174 601 388	87 390 840
Annen kortsiktig gjeld		2 914 080	2 118 287
Sum kortsiktig gjeld		198 308 302	258 600 034

Sum gjeld

198 308 302 **258 600 034**



Balanse

Beløp i: NOK	Note	2024	2023
SUM EGENKAPITAL OG GJELD		215 348 439	275 209 000



Nergård Seafood AS

Årsregnskap 2024



Nergård Seafood AS

Årsregnskap 2024

Årsregnskapet for Nergård Seafood AS består av følgende deler:

- * *Resultatregnskap*
- * *Balanse*
- * *Kontantstrømoppstilling*
- * *Noter*

Årsregnskapet, som er utarbeidet av selskapets styre og ledelse, må leses i sammenheng med årsberetningen og revisjonsberetningen. Når faktiske tall ikke er tilgjengelige/sikre på tidspunkt for regnskapsavleggelsen, tilsier god regnskapsskikk at ledelsen beregner et best mulig estimat for bruk i årsregnskapet. Det kan fremkomme avvik mellom estimerte og faktiske tall.



Resultatregnskap

Nergård Seafood AS

	Note	2024	2023
Driftsinntekter og driftskostnader			
Salgsinntekter	1,2	1 942 624 593	1 659 747 174
Andre driftsinntekter	1,2	230 937	1 211 250
Sum driftsinntekter		1 942 855 530	1 660 958 424
Varekostnad	2	1 749 929 961	1 532 752 279
Endring i beholdning av v.i.a. og f.v.	3	28 511 433	-11 742 946
Lønnskostnad	4	9 588 581	9 753 448
Avskrivning varige driftsmidler	5	78 614	122 139
Annen driftskostnad	2,4	126 590 679	110 987 245
Sum driftskostnad		1 914 699 268	1 641 872 165
Driftsresultat		28 156 262	19 086 259
Finansinntekter og finanskostnader			
Renteinntekt fra foretak i samme konsern	2	0	178 269
Annen renteinntekt		563 640	167 546
Annen finansinntekt	6	2 552 808	2 422 347
Sum finansinntekter		3 116 448	2 768 162
Annen rentekostnad	2	9 256 192	9 286 152
Annen finanskostnad	6	3 243 675	2 492 062
Sum finanskostnader		12 499 867	11 778 213
Ordinært resultat før skattekostnad		18 772 844	10 076 207
Skattekostnad på ordinært resultat	7	3 618 025	2 231 012
Ordinært resultat		15 154 819	7 845 195
Årsresultat	8	15 154 819	7 845 195
Disponeringer			
Overført annen egenkapital	8	15 154 819	7 845 196
Sum disponert		15 154 819	7 845 196



Balanse

Nergård Seafood AS

	Note	2024	2023
Eiendeler			
Anleggsmidler			
Immaterielle eiendeler			
Utsatt skattefordel	7	836 596	301 797
Sum immaterielle eiendeler		836 596	301 797
Varige driftsmidler			
Driftsløsøre, inventar, verktøy o.l.	5	71 776	150 389
Sum varige driftsmidler		71 776	150 389
Finansielle anleggsmidler			
Investeringer i annet foretak i samme konsern	9	1 534 391	1 534 391
Andre fordringer	10	4 900 000	4 900 000
Sum finansielle anleggsmidler		6 434 391	6 434 391
Sum anleggsmidler		7 342 763	6 886 577
Omløpsmidler			
Varer	3,10	16 860 194	45 371 627
Fordringer			
Kundefordringer	10	149 015 918	196 100 798
Kundefordringer til selskap i samme konsern	10,11	2 800 908	54 747
Kortsiktige konsernfordringer	11	0	8 250 958
Andre fordringer		38 972 841	13 684 329
Sum fordringer		190 789 667	218 090 832
Andre finansielle instrumenter	6	0	4 497 454
Sum investeringer		0	4 497 454
Bankinnskudd	12	355 815	362 510
Sum omløpsmidler		208 005 676	268 322 423
Sum eiendeler		215 348 439	275 209 000



Balanse

Nergård Seafood AS

	Note	2024	2023
Egenkapital og gjeld			
Egenkapital			
Innskutt egenkapital			
Selskapskapital	8	613 000	613 000
Overkurs	8	1 432 520	1 432 520
Sum innskutt egenkapital		2 045 520	2 045 520
Opptjent egenkapital			
Annen egenkapital	8	14 994 617	14 563 446
Sum opptjent egenkapital		14 994 617	14 563 446
Sum egenkapital		17 040 137	16 608 966
Gjeld			
Kortsiktig gjeld			
Gjeld til kredittinstitusjoner	10	0	135 177 927
Leverandørgjeld		20 283 656	33 372 644
Leverandørgjeld til selskap i samme konsern	11	102 665 456	80 346 422
Skyldige offentlige avgifter		509 178	540 335
Kortsiktig konserngjeld	11	71 935 932	7 044 418
Annen kortsiktig gjeld		2 914 080	2 118 287
Sum kortsiktig gjeld		198 308 302	258 600 034
Sum gjeld		198 308 302	258 600 034
Sum egenkapital og gjeld		215 348 439	275 209 000

Tromsø, 31.12.2024 / 03.04.2025
Styret for Nergård Seafood AS

Tommy Torvanger
Tommy Torvanger
Styreleder/daglig leder

Kenneth Holmøy
Kenneth Holmøy
Styremedlem



Nergård Seafood AS

Kontantstrømanalyse

(NRS - Indirekte modell)

	2024	2023
Kontantstrømmer fra operasjonelle aktiviteter		
Resultat før skattekostnad	18 772 844	10 076 207
- Periodens betalte skatter	0	-2 178 113
+ Ordinære avskrivninger	78 613	122 140
+/- Endring i varelager	28 511 433	-11 742 946
+/- Endring i kundefordringer	44 338 719	-35 425 563
+/- Endring i leverandørgjeld	9 230 046	58 320 109
+/- Endring i andre tidsavgrensningsposter	-7 366 088	-8 590 336
= Netto kontantstrøm fra operasjonelle aktiviteter	93 565 567	10 581 498
Kontantstrømmer fra investeringsaktiviteter		
= Netto kontantstrøm fra investeringsaktiviteter	0	0
Kontantstrømmer fra finansieringsaktiviteter		
- Utbetalinger ved nedbetaling av kortsiktig gjeld	0	-807 867
+/- Netto endring i konsernkontoordning	61 310 417	-58 983 072
+/- Netto endring i factoring	-147 838 259	57 199 197
- Utbetaling av konsernbidrag	-7 044 418	0
- Utbetaling av utbytte	0	-8 000 000
= Netto kontantstrøm fra finansieringsaktiviteter	-93 572 260	-10 591 742
= Netto endring i kontanter og kontantekvivalenter	-6 693	-10 244
+ Beholdning av kontanter og kontantekvivalenter ved periodens begynnelse	362 510	372 751
= Beholdning av kontanter og kontantekvivalenter ved periodens slutt	355 815	362 510



Nergård Seafood AS Årsregnskap 2024

Grunnleggende prinsipper - vurdering og klassifisering - Andre forhold

Nergård Seafood AS er et datterselskap av Nergård AS, som har kontorsted i Tromsø. Konsernregnskap kan fås utlevert ved henvendelse til morselskapets kontor.

Årsregnskapet er utarbeidet av selskapets styre og daglig leder. Årsregnskapet består av resultatregnskap, balanse, kontantstrømoppstilling og noteopplysninger. Årsregnskapet er avlagt i samsvar med aksjelov, regnskapslov og god regnskapsskikk i Norge gjeldende pr. 31. desember 2024. Årsregnskapet er utarbeidet og presentert i norske kroner. Den nødvendige spesifiseringen er gjort i noter. Notene er følgelig en integrert del av årsregnskapet.

Årsregnskapet er basert på de grunnleggende prinsipper om historisk kost, sammenlignbarhet, fortsatt drift, kongruens og forsiktighet. Transaksjoner bokføres til verdien av vederlaget på transaksjonstidspunktet. Inntekter resultatføres når de er opptjent og kostnader sammenstilles med opptjente inntekter. Regnskapsprinsippene utdypes nedenfor.

Eiendeler/gjeld som knytter seg til varekretsløpet og poster som forfaller til betaling innen ett år etter balansedagen, er klassifisert som omløpsmidler/kortsiktig gjeld. Vurdering av omløpsmidler/kortsiktig gjeld skjer til laveste/høyeste verdi av anskaffelseskost og virkelig verdi. Virkelig verdi er definert som antatt fremtidig salgspris redusert med forventede salgskostnader. Andre eiendeler er klassifisert som anleggsmidler. Vurdering av anleggsmidler skjer til anskaffelseskost. Anleggsmidler som forringes avskrives. Dersom det finner sted en verdiendring som ikke er forbigående, foretas en nedskrivning av anleggsmidlet. Tilsvarende prinsipper legges normalt til grunn for gjeldsposter.

Det er i henhold til god regnskapsskikk noen unntak fra de generelle vurderingsreglene. Disse unntakene er kommentert i de respektive noter. Ved anvendelse av regnskapsprinsipper og presentasjon av transaksjoner og andre forhold, legges det vekt på økonomiske realiteter, ikke bare juridisk form. Betingede tap som er sannsynlige og kvantifiserbare, kostnadsføres. Tallene er avstemt mot selskapets resultat- og balanse.

Regnskapsprinsipper for vesentlige regnskapsposter

Inntektsføringstidspunkt

Salgsinntekt resultatføres etter hvert som den anses opptjent. I praksis skjer dette når vesentlig av risiko og kontroll er overført normalt på leveringstidspunktet ved salg av varer og tjenester. Driftsinntektene er fratrukket merverdiavgift og rabatter. Fraktkostnad knyttet til salg blir klassifisert som annen driftskostnad.

Kostnadsføringstidspunkt / sammenstilling

Utgifter sammenstilles og kostnadsføres samtidig med de inntekter utgiftene kan henføres til. Utgifter som ikke kan henføres direkte til inntekter, kostnadsføres når de påløper.

Andre driftsinntekter (-kostnader)

Vesentlige inntekter og kostnader som ikke har sammenheng med den ordinære hovedvirksomheten, klassifiseres som andre driftsinntekter og driftskostnader.

Factoring

Nergård Seafood AS har inngått avtale med factoringsselskap som innebærer at kundefordringer overføres til factoringsselskap. Dette sikrer selskapet tidlig oppgjør på kundefordringene. Betaling som mottas fra factoringsselskap før kunden har betalt til factoringsselskap klassifiseres som gjeld til kredittinstitusjoner. Overdratte kundefordringer klassifiseres som kundefordring ut fra en vurdering om at denne avtalen er en finansieringsordning.



Nergård Seafood AS Årsregnskap 2024

Varige driftsmidler

Varige driftsmidler føres i balansen til anskaffelseskost, fratrukket akkumulerte av- og nedskrivninger. Dersom den virkelige verdien av et driftsmiddel er lavere enn bokført verdi, og dette skyldes årsaker som ikke antas å være forbigående, skrives driftsmidlet ned til virkelig verdi. Utgifter forbundet med periodisk vedlikehold og reparasjoner på produksjonsutstyr, periodiseres. Utgifter forbundet med normalt vedlikehold og reparasjoner blir løpende kostnadsført. Utgifter ved større utskiftninger og fornyelser som øker driftsmidlenes levetid vesentlig, aktiveres. Driftsmidler som erstattes, kostnadsføres. Et driftsmiddel anses som varig dersom det har en økonomisk levetid på over 3 år, samt en kostpris på over kroner 30.000. Renter som knytter seg til anlegg under oppføring blir aktivert som en del av kostprisen. Operasjonell leasing kostnadsføres som vanlig leiekostnad, og klassifiseres som ordinær driftskostnad. Finansiell leasing balanseføres og avskrives i forhold til nedbetalingen.

Avskrivninger

Ordinære avskrivninger er beregnet lineært over driftsmidlenes økonomiske levetid med utgangspunkt i historisk kostpris. Avskrivningene er klassifisert som ordinære driftskostnader.

Varelager og varekostnad

Beholdninger av råvarer og egenproduserte varer vurderes til laveste verdi av full tilvirkningskost og virkelig verdi. Kostpris for tilvirkede varer er direkte materialer, direkte lønn samt andel av indirekte tilvirkningskostnader, mens kostpris for innkjøpte varer er anskaffelseskost. Årets varekostnad består av kostpris solgte varer med tillegg av nedskrivning i samsvar med god regnskapsskikk ved årets slutt.

Avsetninger

For enkelte resultatposter i regnskapet avsettes det for forventede fremtidige kostnader basert på estimater og informasjon som er tilgjengelig på tidspunktet for regnskapsavleggelsen. Disse avsetningene kan avvike fra faktisk fremtidig kostnad. Avsetning knytter seg til eksempelvis til tap på kunder og ukurans på varer og omtvistede forhold.

Fordringer

Fordringer er oppført til pålydende med fradrag for forventede tap.

Sikringsforretninger og utenlandsk valuta

Den ordinære virksomheten medfører eksponering for kreditt-, rente- og valutarisiko. Finansielle derivater benyttes som sikring mot svingninger i valutakurser.

På tidspunkt for kontraktsinngåelse identifiserer konsernet om sikringsforretningen er sikring av eiendeler eller gjeld – virkelig verdisikring, eller sikring av fremtidige transaksjoner – kontantstrømsikring.

Endring i virkelig verdi på derivater som er identifisert som virkelig verdisikring og som er en effektiv sikring, innregnes i resultatregnskapet sammen med endring i virkelig verdi på eiendelen eller gjelden som er sikret.

Endring i virkelig verdi på derivater som er identifisert som kontantstrømsikring som ikke er effektive sikringer, innregnes endringen i resultatet. Endring i virkelig verdi på kontantstrømsikring som er effektive sikringer av fremtidige transaksjoner, resultat- eller balanseføres ikke.

Bankkontoer, fordringer og gjeld i utenlandsk valuta vurderes etter kursen ved regnskapsårets slutt. Kursgevinster og kurstap knyttet til varesalg og varekjøp i utenlandsk valuta er klassifisert som finansposter.



Nergård Seafood AS Årsregnskap 2024

Terminkontrakter

Selskapet og konsernet bruker terminkontrakter på utenlandsk valuta for å sikre en framtidig vekslingskurs på eksisterende (balanseførte) fordringer/gjeld (verdisikring), eller på rimelig sikre framtidige inn-/utbetalinger i fremmed valuta (kontantstrømsikring).

Regnskapsmessig klassifiseres terminkontraktene som sikringsinstrumenter. Terminkontraktene bokføres til virkelig verdi i balansen.

Endringer i virkelig verdi på terminkontrakter som sikrer balanseposter (verdisikring), føres over resultatregnskapet. Endringer i virkelig verdi på terminkontrakter som er kontantstrømsikring bokføres ikke, men gis opplysninger om i noter til regnskapet.

Utsatt skatt og skattekostnad

Utsatt skatt beregnes på bakgrunn av midlertidige forskjeller mellom regnskapsmessige og skattemessige verdier ved utgangen av regnskapsåret. Ved beregningen benyttes nominell skattesats. Positive og negative forskjeller vurderes mot hverandre innenfor samme tidsintervall. Visse poster vurderes likevel særskilt, herunder merverdier ved oppkjøp og pensjonsforpliktelser. Utsatt skattefordel oppstår dersom en har midlertidige forskjeller som gir opphav til skattemessige fradrag i fremtiden. Årets skattekostnad består av endringer i utsatt skatt og utsatt skattefordel, sammen med betalbar skatt for inntektsåret korrigert for feil i tidligere års beregninger. Utsatt skatt er beregnet til 22 % pr 31.12.

Transaksjoner med nærstående parter

Kjøp- og salgstransaksjoner med nærstående parter er gjennomført til vanlige forretningsmessige vilkår og prinsipper.

Kontantstrømoppstilling

Kontantstrømoppstillingen er utarbeidet etter den indirekte metoden. *Kontanter og kontantekvivalenter* omfatter kontanter, bankinnskudd og andre kortsiktige, likvide plasseringer som umiddelbart og med uvesentlig kursrisiko kan konverteres til kjente kontantbeløp og med forfallsdato kortere enn tre måneder fra anskaffelsesdato.



Nergård Seafood AS Årsregnskap 2024

Note 1 - Salgsinntekter

	2024	2023
Salgsinntekter	1 942 624 593	1 659 747 174
Andre inntekter	230 937	1 211 250
Sum inntekter	1 942 855 530	1 660 958 424

Geografiske områder

Nergård Seafoods produkter eksporteres til en rekke land i fire verdensdeler. De viktigste markedene er i Europa og Asia. Selskapet eksporterer blant annet til Danmark, Portugal, Japan, Island, Spania, Nederland, Storbritannia, Egypt, Canada, Tyskland, Frankrike, Litauen, Kina og Nigeria.

Geografisk fordeling	2024	2023
Europa	1 025 483 512	952 569 379
Asia	560 225 791	221 081 519
Innland	312 202 816	384 742 284
Amerika	25 730 186	80 636 675
Afrika	18 982 288	20 717 317
Sum fordeling	1 942 624 593	1 659 747 174

Note 2 - Transaksjoner med nærstående

Transaksjoner med selskaper i samme konsern	2024	2023
Salg av varer	23 935 361	15 836 015
Annen driftsinntekt	0	1 211 250
Sum salg varer og tjenester selskaper i samme konsern	23 935 361	17 047 265
Kjøp av varer	988 969 416	785 774 969
Regnskapshonorar	1 515 000	1 515 000
Administrasjonshonorar	2 752 000	2 870 125
Rentekostnad KKS	7 822 451	3 123 295
Renteinntekt kortsiktige lån	0	178 269
Husleie	1 025 217	1 066 427
IT-tjenester	635 737	676 884

Note 3 - Varelager

	2024	2023	Endring
Ferdigvarer	16 860 194	45 371 627	-28 511 433
Sum varelager pr 31.12	16 860 194	45 371 627	-28 511 433



Nergård Seafood AS Årsregnskap 2024

Note 4 - Lønnskostnader / Antall ansatte / Godtgjørelser / Lån til ansatte

Lønnskostnader mm.

	2024	2023
Lønnskostnad	8 202 041	8 260 131
Arbeidsgiveravgift	566 408	632 317
Pensjonskostnader	633 372	614 905
Andre oppgavepliktige ytelser	94 680	95 794
Andre personalkostnader	92 081	150 301
Sum lønnskostnader og andre ytelser	9 588 581	9 753 448

Gjennomsnittlig antall årsverk 6 8

Nergård Seafood AS leier daglig leder fra morselskapet Nergård AS. I 2024 er det kostnadsført leie med kr 830 000. Selskapet er pliktig til å ha tjenstepensjonsordning etter lov om obligatorisk tjenstepensjon. Selskapet har etablert pensjonsordning som tilfredsstiller kravene i denne lov. Ordningen omfatter alle ansatte.

Revisor

Kostnadsført honorar til revisor fordeler seg som følger:	2024	2023
Lovpålagt revisjon	142 655	127 205
Annen regnskapsmessig bistand	0	0
Juridisk bistand	0	0
Sum revisjon og rådgivning eks mva	142 655	127 205

Note 5 - Varige driftsmidler

	Inventar, kontormaskiner	Sum
Anskaffelseskost 01.01	693 000	693 000
Avgang anskaffelseskost	0	0
Tilgang eiendeler	0	0
Anskaffelseskost 31.12	693 000	693 000

Avskrivninger per 01.01	542 611	542 611
Avgang akkumulerte avskrivninger	0	0
Akkumulerte avskrivninger 31.12	621 224	621 224
Balanseført verdi 31.12.	71 776	71 776

Årets avskrivninger 78 614 78 614

Økonomisk levetid Inntil 5 år
Avskrivningsplan Lineær



Nergård Seafood AS

Årsregnskap 2024

Note 6 - Valuta

Selskapet har verdisikringer knyttet til salgskontrakter i valuta pr. 31.12. Totalt 6,7 mill DKK, 5,8 mill EUR og 3,2 mill USD. Markedsverdien var pr 31.12. negativ med 1,15 mill NOK. Beløpet er innarbeidet under andre finansinntekter som urealisert agio. Markedsverdien er klassifisert som kortsiktig gjeld i balansen.

Løpende terminbeløp	Valuta	Gj.sn.		Kurs pr 31.12.	Gevinst/tap
		Sikringskurs			
6 661 000	DKK	1,5974		1,5829	-96 600
5 760 056	EUR	11,7977		11,8026	28 500
3 222 940	USD	11,6726		11,3381	-1 077 900
Balanseført verdisikringer pr 31.12.2024					-1 146 000

Nergård Seafood AS har kontantstrømsikringer knyttet til fremtidige transaksjoner som ikke er balanseført pr 31.12.

Løpende terminbeløp	Valuta	Gj.sn.		Kurs pr 31.12.	Gevinst/tap
		Sikringskurs			
20 000 000	DKK	1,5897		1,5829	-136 784
1 504 000	EUR	11,7124		11,8026	135 687
344 000	USD	11,5962		11,3381	-88 788
Kontantstrømsikringer ikke balanseført pr 31.12.2024					-89 885

Agio og disagio knytter seg til verddivurdering av kunder, leverandører og bank, i tillegg til verddivurdering av sikringer. For 2024 utgjør det:

Netto realisert agiotap	-3 090 250
Netto urealisert agiotap	-153 425
Netto agiotap realisert og urealisert	-3 243 675

Note 7 - Skatt

	2024	2023
Betalbar skatt fremkommer slik:		
Ordinært resultat før skattekostnad	18 772 844	10 076 207
Permanente forskjeller	-2 331 962	64 756
Avgitt konsernbidrag	-18 876 472	-7 044 418
Endring midlertidige forskjeller	2 435 590	-3 096 545
Grunnlag betalbar skatt	0	0
Betalbar skatt på årets resultat	0	0
Årets skattekostnad fremkommer slik:		
Skatt på avgitt konsernbidrag	4 152 823	1 549 772
Brutto endring utsatt skatt	-534 797	681 239
Årets totale skattekostnad	3 618 025	2 231 011
Spesifikasjon av grunnlag for utsatt skatt/utsatt skattefordel:		
Forskjeller som utlignes:		
Anleggsmidler	-344 213	-377 571
Fordringer	-2 312 495	-5 491 693
Andre forskjeller	-1 146 000	4 497 454
Sum midlertidige forskjeller	-3 802 708	-1 371 810
Utsatt skatt /-skattefordel, 22%	-836 595	-301 797

Utsatt skattefordel er pr 31.12.2024 verdsatt til 22 %.



Nergård Seafood AS Årsregnskap 2024

Note 8 - Egenkapital og aksjonærinformasjon

	Aksjekapital	Overkurs	Annen EK	Sum egenkapital
Egenkapital 01.01.	613 000	1 432 520	14 563 446	16 608 966
Ytet konsernbidrag (netto)			-14 723 648	-14 723 648
Årsresultat			15 154 819	15 154 819
Egenkapital 31.12.	613 000	1 432 520	14 994 617	17 040 137

Aksjekapital og aksjonærinformasjon:

Aksjekapitalen i Nergård Seafood AS består av en aksjeklasse med følgende aksjonærer:

Eierstruktur:	Antall aksjer	Pålydende	Eierandel	Stemmeandel
Nergård AS	613	1 000	100,00 %	100,00 %
Sum aksjer	613	1 000	100,00 %	100,00 %

Note 9 - Investering i foretak i konsernet

Investeringene i datterselskap, tilknyttet selskap og felleskontrollert virksomhet regnskapsføres etter kostmetoden.

Tilknyttet selskap	Forretnings-kontor	Eier-/ stemme- andel	Resultat etter skatt	Egenkapital	Balanseført verdi
Global Sales AS	Ålesund	15 %	245 774	5 284 456	1 534 391
Balanseført verdi 31.12.					1 534 391



Nergård Seafood AS

Årsregnskap 2024

Note 10 - Pantstillelser og garantiansvar

	2024	2023
Gjeld som er sikret ved pant	0	135 177 927
Sum pantsatt gjeld	0	135 177 927

Bokført verdi av eiendeler stillet som sikkerhet:

Kundefordringer	151 816 826	196 155 545
Varelager	16 860 194	43 486 845
Sum verdi av pantsatte eiendeler	168 677 020	239 642 390

Andre langsiktige fordringer gjelder depositum til Norges Råfisklag på kr 4 900 000.

Datterselskapets likvider er en del av konsernets konsernkontoordning. Datterselskapet sine netto innskudd i bank blir presentert som kortsiktig konsernfordring, trekk blir presentert som kortsiktig gjeld til konsern i selskapsregnskapene.

I konsernregnskapet presenteres netto konsernkonto som bankinnskudd, mens trekk på konsernkonto er klassifisert som kortsiktig gjeld til kredittinstitusjoner i balansen.

Selskapet er sammen med de øvrige deltakerne i konsernkontosystemet, solidarisk ansvarlig overfor banken for oppfyllelse av alle forpliktelser som måtte oppstå under konsernkontoavtalen. Datterselskapet sine eiendeler er stilt som sikkerhet for total gjeld i konsernkontoordningen, langsiktig gjeld og garantiramme i konsernet. Total langsiktig gjeld og garantiforpliktelser i konsernet som datterselskapene har stilt sikkerhet for er på 1586 mill kr og en derivatramme på 100 mill kr pr 31.12.2024.

Note 11 - Mellomværende med selskap i samme konsern

	Kundefordringer		Andre kortsiktige fordringer	
	2024	2023	2024	2023
Foretak i samme konsern	2 800 908	54 747	0	0
Sum	2 800 908	54 747	0	0

	Leverandørgjeld		Annen kortsiktig gjeld	
	2024	2023	2024	2023
Foretak i samme konsern	102 665 456	80 346 422	18 876 472	7 044 418
Sum	102 665 456	80 346 422	18 876 472	7 044 418

	Kortsiktig konsernfordring KKS		Kortsiktig konserngjeld KKS	
	2024	2023	2024	2023
Foretak i samme konsern	0	8 250 958	53 059 460	0
Sum	0	8 250 958	53 059 460	0

Note 12 - Bankinnskudd, kontanter m.m

Av bankinnskudd pr 31.12.24 er kr 355 815 bundet som skattetrekkmidler.



Signature: 

Email: tommy.torvanger@nergard.no

Signature: 
Kenneth Holmøy (Apr 2, 2025 15:50 GMT+2)

Email: kenneth.holmoy@nergard.no











NSF 24-12 Årsregnskap, noter og kontantstrøm

Final Audit Report

2025-04-02

Created:	2025-04-02
By:	Edel Johansen (Edel.Johansen@nergard.no)
Status:	Signed
Transaction ID:	CBJCHBCAABA6CtoPUzRhQ9hJ_-frO7ScYVFfp2ws7

"NSF 24-12 Årsregnskap, noter og kontantstrøm" History

-  Document created by Edel Johansen (Edel.Johansen@nergard.no)
2025-04-02 - 1:00:56 PM GMT
-  Document emailed to Tommy Torvanger (tommy.torvanger@nergard.no) for signature
2025-04-02 - 1:01:01 PM GMT
-  Document emailed to Kenneth Holmøy (kenneth.holmoy@nergard.no) for signature
2025-04-02 - 1:01:01 PM GMT
-  Email viewed by Kenneth Holmøy (kenneth.holmoy@nergard.no)
2025-04-02 - 1:23:06 PM GMT
-  Document e-signed by Kenneth Holmøy (kenneth.holmoy@nergard.no)
Signature Date: 2025-04-02 - 1:50:27 PM GMT - Time Source: server
-  Email viewed by Tommy Torvanger (tommy.torvanger@nergard.no)
2025-04-02 - 2:15:36 PM GMT
-  Document e-signed by Tommy Torvanger (tommy.torvanger@nergard.no)
Signature Date: 2025-04-02 - 2:16:49 PM GMT - Time Source: server
-  Agreement completed.
2025-04-02 - 2:16:49 PM GMT





BDO AS
Lerstadvegen 517
6018 Ålesund

Til generalforsamlingen i Nergård Seafood AS

Uavhengig revisors beretning

Konklusjon

Vi har revidert årsregnskapet til Nergård Seafood AS.

Årsregnskapet består av:

- Balanse per 31. desember 2024,
- Resultatregnskap 2024
- Kontantstrømoppstilling for regnskapsåret avsluttet per 31. desember 2024
- Noter til årsregnskapet, herunder et sammendrag av viktige regnskapsprinsipper.

Etter vår mening:

- Oppfyller årsregnskapet gjeldende lovkrav, og
- Gir årsregnskapet et rettviseende bilde av selskapets finansielle stilling per 31. desember 2024 og av dets resultater og kontantstrømmer for regnskapsåret i samsvar med regnskapslovens regler og god regnskapsskikk i Norge.

Grunnlag for konklusjonen

Vi har gjennomført revisjonen i samsvar med International Standards on Auditing (ISA-ene). Våre oppgaver og plikter i henhold til disse standardene er beskrevet nedenfor under Revisors oppgaver og plikter ved revisjonen av årsregnskapet. Vi er uavhengige av selskapet i samsvar med kravene i relevante lover og forskrifter i Norge og International Code of Ethics for Professional Accountants (inkludert internasjonale uavhengighetsstandarder) utstedt av International Ethics Standards Board for Accountants (IESBA-reglene), og vi har overholdt våre øvrige etiske forpliktelser i samsvar med disse kravene. Innhentet revisjonsbevis er etter vår vurdering tilstrekkelig og hensiktsmessig som grunnlag for vår konklusjon.

Annen informasjon

Styret og daglig leder (ledelsen) er ansvarlig for annen informasjon. Annen informasjon består av årsberetningen og annen informasjon i årsrapporten, men inkluderer ikke årsregnskapet og revisjonsberetningen. Årsrapporten for øvrig forventes å bli gjort tilgjengelig for oss etter denne dato. Vår konklusjon om årsregnskapet ovenfor dekker ikke annen informasjon.

I forbindelse med revisjonen av årsregnskapet er det vår oppgave å lese annen informasjon. Formålet er å vurdere hvorvidt det foreligger vesentlig inkonsistens mellom annen informasjon og årsregnskapet og den kunnskap vi har opparbeidet oss under revisjonen av årsregnskapet, eller hvorvidt informasjon i annen informasjon ellers fremstår som vesentlig feil. Vi har plikt til å rapportere dersom annen informasjon fremstår som vesentlig feil. Vi har ingenting å rapportere i så henseende.

Dersom vi ved gjennomlesing av årsrapporten konkluderer med at rapporten inneholder vesentlig feilinformasjon, er vi pålagt å kommunisere forholdet til styret.



Konklusjon om årsberetningen

Basert på kunnskapen vi har opparbeidet oss i revisjonen, mener vi at årsberetningen

- er konsistent med årsregnskapet og
- inneholder de opplysninger som skal gis i henhold til gjeldende lovkrav.

Styret og daglig leders ansvar for årsregnskapet

Styret og daglig leder (ledelsen) er ansvarlig for å utarbeide årsregnskapet og for at det gir et rettviseende bilde i samsvar med regnskapslovens regler og god regnskapsskikk i Norge. Ledelsen er også ansvarlig for slik intern kontroll som den finner nødvendig for å kunne utarbeide et årsregnskap som ikke inneholder vesentlig feilinformasjon, verken som følge av misligheter eller utilsiktede feil.

Ved utarbeidelsen av årsregnskapet må ledelsen ta standpunkt til selskapets evne til fortsatt drift og opplyse om forhold av betydning for fortsatt drift. Forutsetningen om fortsatt drift skal legges til grunn for årsregnskapet så lenge det ikke er sannsynlig at virksomheten vil bli avviklet.

Revisors oppgaver og plikter ved revisjonen av årsregnskapet

Vårt mål er å oppnå betryggende sikkerhet for at årsregnskapet som helhet ikke inneholder vesentlig feilinformasjon, verken som følge av misligheter eller utilsiktede feil, og å avgi en revisjonsberetning som inneholder vår konklusjon. Betryggende sikkerhet er en høy grad av sikkerhet, men ingen garanti for at en revisjon utført i samsvar med ISA-ene, alltid vil avdekke vesentlig feilinformasjon. Feilinformasjon kan oppstå som følge av misligheter eller utilsiktede feil. Feilinformasjon er å anse som vesentlig dersom den enkeltvis eller samlet med rimelighet kan forventes å påvirke de økonomiske beslutningene som brukerne foretar på grunnlag av årsregnskapet.

For videre beskrivelse av revisors oppgaver og plikter vises det til:

<https://revisorforeningen.no/revisjonsberetninger>

BDO AS

John Arne Fiskerstrand
statsautorisert revisor
(elektronisk signert)

Penneo Dokumentnøkkel: UFTY76-XOK1M-YNSM6-JKAU-NNMEMH-MJCMM



PENNEO

Signaturene i dette dokumentet er juridisk bindende. Dokument signert med "Penneo™ - sikker digital signatur". De signerende parter sin identitet er registrert, og er listet nedenfor.

"Med min signatur bekrefter jeg alle datoer og innholdet i dette dokument."

Fiskerstrand, John Arne

Statsautorisert revisor

På vegne av: BDO AS

Serienummer: no_bankid:9578-5998-4-1671031

IP: 188.95.xxx.xxx

2025-04-11 10:53:24 UTC



Penneo Dokumentnøkkel: UFTY6-XQK1M-YNSM6-JKAL-MMEMH-MJCMN

Dette dokumentet er signert digitalt via [Penneo.com](https://penneo.com). De signerte dataene er validert ved hjelp av den matematiske hashverdien av det originale dokumentet. All kryptografisk bevisføring er innebygd i denne PDF-en for fremtidig validering.

Dette dokumentet er forseglet med et kvalifisert elektronisk segl ved bruk av et sertifikat og et tidsstempel fra en kvalifisert tillitstjenesteleverandør.

Slik kan du bekrefte at dokumentet er originalt

Når du åpner dokumentet i Adobe Reader, kan du se at det er sertifisert av **Penneo A/S**. Dette beviser at innholdet i dokumentet ikke har blitt endret siden tidspunktet for signeringen. Bevis for de individuelle signatørens digitale signaturer er vedlagt dokumentet.

Du kan bekrefte de kryptografiske bevisene ved hjelp av Penneos validator, <https://penneo.com/validator>, eller andre valideringsverktøy for digitale signaturer.



ÅRSBERETNING FOR 2024

NERGÅRD SEAFOOD AS

1. Virksomhetens art og tilholdssted

Nergård Seafood AS sin virksomhet består av kjøp og salg av fisk og fiskeprodukter. Selskapet er lokalisert i Tromsø kommune. Nergård Seafood AS er et heleid datterselskap av Nergård AS.

2. Fortsatt drift

I årsregnskapet er det lagt til grunn forutsetningen om fortsatt drift, da det etter styrets oppfatning ikke er forhold som tilsier noe annet.

Selskapet har en egenkapital på kr 17.040.137 pr 31.12.2024 mot kr 16.608.966 i 2023.

3. Arbeidsmiljø

Selskapet hadde i 2024 gjennomsnittlig 6 årsverk. Arbeidsmiljøet i bedriften ansees tilfredsstillende, men behovet vurderes fortløpende for iverksettelse av tiltak for forbedringer. Det var et sykefravær på 3,59 prosent i 2024. Det har i beretningsåret ikke vært noen alvorlige personskader eller skader på selskapets eiendeler.

4. Likestilling

Det er tre kvinner ansatt i selskapet, som utgjør 2,4 årsverk til sammen. Styret består på beregningstidspunktet av to menn. Både styret og selskapets daglige ledelse er bevisste på de samfunnsmessige forventningene om tiltak for å fremme likestilling i virksomheten og i styret og har som en løpende målsetting å innfri disse forventningene.

5. Ytre miljø

Styret kjenner ikke til forhold som forurenser det ytre miljø ut over det som er vanlig for denne type virksomhet.

6. Redegjørelse for årsregnskapet

Selskapets inntekter i 2024 var kr 1.942.855.530. I 2023 var inntektene kr 1.660.958.424. Økningen må ses i sammenheng med generell prisøkning på produktene.

Resultatregnskapet for 2024 viser et ordinært resultat før skatt på kr 18.772.844 mot kr 10.076.207 i 2023.

Årsoverskuddet ble på kr 15.154.819 og er av styret foreslått disponert ved overføring til annen egenkapital med kr 15.154.819. Etter styrets oppfatning gir årsregnskapet et rettvise bilde av selskapets drift i beretningsåret og av selskapets status ved årsskiftet.

Kontantstrømoppstillingen viser en reduksjon av likvider på kr -6.693.

Netto kontantstrøm fra operasjonelle aktiviteter er på kr 93.565.567. Netto kontantstrøm fra finansieringsaktiviteter er på kr -93.572.260.



7. Opplysning om finansiell risiko

Selskapet er i sin ordinære forretningsvirksomhet, enten direkte eller indirekte, utsatt for renterisiko, valutarisiko, og kreditt risiko. Selskapet søker å redusere kreditt risikoen gjennom bruk av kredittforsikring og levering av varer mot betaling. Nye slutt kunder blir normalt kredittvurdert ved inngåelse av salgskontrakter. Ved salg sikres valuta fortløpende. Selskapet har i all hovedsak rentebærende gjeld med flytende rentesats (NIBOR) og er derfor eksponert for endringer i kortsiktige renter.

Konsernet har styreansvarsforsikring for alle datterselskaper eid mer enn 50 % med forsikringssum inntil 100 mill. kr. I tillegg er det styreansvarsforsikring for selskaper som konsernet har eierinteresser under 50 % med forsikringssum inntil 30 mill. kr.

8. FoU-virksomhet

Selskapet har ikke vært engasjert i noen FoU-aktiviteter.

9. Åpenhetsloven

Konsernet har innført rutiner for aktsomhetsvurderinger i henhold til åpenhetsloven, og selskapet har gjennomført aktsomhetsvurderinger i henhold til disse rutinene. Redegjørelsen i henhold til åpenhetsloven vil bli offentliggjort på konsernets hjemmesider, www.nergard.no.

10. Utsikter for år 2025

Det er god etterspørsel i markedet etter produktene som selskapet omsetter. Nedgang i kvoter på viktige fiskeslag vil kunne prege aktivitetsnivået.

Tromsø, 03 april 2025

Tommy Torvanger

Kenneth Holmøy

Tommy Torvanger
Styreleder/daglig leder

Kenneth Holmøy
Styremedlem

Signature: 

Email: tommy.torvanger@nergard.no

Signature: 
Kenneth Holmøy (Apr 2, 2025 15:50 GMT+2)

Email: kenneth.holmoy@nergard.no











Nergård Seafood - Årberetning

Final Audit Report

2025-04-02

Created:	2025-04-02
By:	Edel Johansen (Edel.Johansen@nergard.no)
Status:	Signed
Transaction ID:	CBJCHBCAABAANqfm4AgG9Z7Gz70eQ5HQcJDDuDmAp_8j

"Nergård Seafood - Årberetning" History

-  Document created by Edel Johansen (Edel.Johansen@nergard.no)
2025-04-02 - 1:08:02 PM GMT
-  Document emailed to Tommy Torvanger (tommy.torvanger@nergard.no) for signature
2025-04-02 - 1:08:05 PM GMT
-  Document emailed to Kenneth Holmøy (kenneth.holmoy@nergard.no) for signature
2025-04-02 - 1:08:05 PM GMT
-  Email viewed by Kenneth Holmøy (kenneth.holmoy@nergard.no)
2025-04-02 - 1:50:20 PM GMT
-  Document e-signed by Kenneth Holmøy (kenneth.holmoy@nergard.no)
Signature Date: 2025-04-02 - 1:50:58 PM GMT - Time Source: server
-  Email viewed by Tommy Torvanger (tommy.torvanger@nergard.no)
2025-04-02 - 2:17:02 PM GMT
-  Document e-signed by Tommy Torvanger (tommy.torvanger@nergard.no)
Signature Date: 2025-04-02 - 2:17:39 PM GMT - Time Source: server
-  Agreement completed.
2025-04-02 - 2:17:39 PM GMT

