



ÅRSREGNSKAPET FOR REGNSKAPSÅRET 2020 - GENERELL INFORMASJON

Enheten

Organisasjonsnummer: 989 014 609
Organisasjonsform: Aksjeselskap
Foretaksnavn: FOLLESTAD MASKIN AS
Forretningsadresse: Follestadveien 4
3474 ÅROS

Regnskapsår

Årsregnskapets periode: 01.01.2020 - 31.12.2020

Konsern

Morselskap i konsern: Nei

Regnskapsregler

Regler for små foretak benyttet: Ja
Benyttet ved utarbeidelsen av årsregnskapet til selskapet: Regnskapslovens alminnelige regler

Årsregnskapet fastsatt av kompetent organ

Bekreftet av representant for selskapet: Sverre Follestad
Dato for fastsettelse av årsregnskapet: 25.06.2021

Grunnlag for avgivelse

År 2020: Årsregnskapet er elektronisk innlevert
År 2019: Tall er hentet fra elektronisk innlevert årsregnskap fra 2020

Det er ikke krav til at årsregnskapet m.v. som sendes til Regnskapsregisteret er undertegnet. Kontrollen på at dette er utført ligger hos revisor/enhetens øverste organ. Sikkerheten ivaretas ved at innsender har rolle/rettighet for innsending av årsregnskapet via Altinn, og ved at det bekreftes at årsregnskapet er fastsatt av kompetent organ.

Brønnøysundregistrene, 03.08.2022



Resultatregnskap

Beløp i: NOK	Note	2020	2019
RESULTATREGNSKAP			
Inntekter			
Salgsinntekt		1 973 889	1 408 365
Annen driftsinntekt		729 738	
Sum inntekter		2 703 627	1 408 365
Kostnader			
Varekostnad		33 127	23 110
Lønnskostnad	1	8 068	11 233
Avskrivning på varige driftsmidler		193 184	186 951
Annen driftskostnad	1	1 182 112	1 322 154
Sum kostnader		1 416 491	1 543 448
Driftsresultat		1 287 135	-135 083
Finansinntekter og finanskostnader			
Annen renteinntekt		65	158
Annen finansinntekt		2 898	1 567
Sum finansinntekter		2 963	1 725
Annen rentekostnad		24 065	24 368
Sum finanskostnader		24 065	24 368
Netto finans		-21 102	-22 643
Ordinært resultat før skattekostnad		1 266 033	-157 726
Skattekostnad på ordinært resultat	7	24 497	
Ordinært resultat etter skattekostnad		1 241 536	-157 726
Årsresultat		1 241 536	-157 726
Årsresultat etter minoritetsinteresser		1 241 536	-157 726
Overføringer og disponeringer			
Ordinært utbytte		500 000	-157 726
Overføringer annen egenkapital		741 536	



Resultatregnskap

Beløp i: NOK	Note	2020	2019
Sum overføringer og disponeringer		1 241 536	-157 726



Balanse

Beløp i: NOK	Note	2020	2019
BALANSE - EIENDELER			
Anleggsmidler			
Immaterielle eiendeler			
Varige driftsmidler			
Maskiner og anlegg	2	1 182 616	440 483
Sum varige driftsmidler		1 182 616	440 483
Finansielle anleggsmidler			
Investeringer i aksjer og andeler	3	3 649 501	3 649 501
Andre langsiktige fordringer	9	921 605	312 792
Sum finansielle anleggsmidler		4 571 106	3 962 293
Sum anleggsmidler		5 753 722	4 402 776
Omløpsmidler			
Varer			
Varer			11 500
Sum varer			11 500
Fordringer			
Kundefordringer		89 450	95 425
Andre kortsiktige fordringer		582 722	347 184
Sum fordringer		672 172	442 609
Bankinnskudd, kontanter og lignende			
Bankinnskudd, kontanter o.l.	4	321 244	201 621
Sum bankinnskudd, kontanter og lignende		321 244	201 621
Sum omløpsmidler		993 416	655 729
SUM EIENDELER		6 747 138	5 058 505

BALANSE - EGENKAPITAL OG GJELD



Balanse

Beløp i: NOK	Note	2020	2019
Egenkapital			
Innskutt egenkapital			
Selskapskapital	5,6	500 000	500 000
Overkurs	6	1 661 500	1 661 500
Sum innskutt egenkapital		2 161 500	2 161 500
Opptjent egenkapital			
Annen egenkapital	6	3 199 802	2 458 266
Sum opptjent egenkapital		3 199 802	2 458 266
Sum egenkapital		5 361 302	4 619 766
Gjeld			
Langsiktig gjeld			
Utsatt skatt	7	24 497	
Sum avsetninger for forpliktelser		24 497	
Annen langsiktig gjeld			
Gjeld til kredittinstitusjoner	8	345 096	274 662
Øvrig langsiktig gjeld	8	365 479	
Sum annen langsiktig gjeld		710 575	274 662
Sum langsiktig gjeld		735 072	274 662
Kortsiktig gjeld			
Leverandørgjeld		68 453	43 216
Skyldig offentlige avgifter		2 418	1 872
Utbytte		500 000	
Annen kortsiktig gjeld		79 893	118 990
Sum kortsiktig gjeld		650 764	164 077
Sum gjeld		1 385 836	438 739
SUM EGENKAPITAL OG GJELD		6 747 138	5 058 505



Brønnøysundregistrene

ÅRSREGNSKAP FOR REGNSKAPSÅRET 2020 - GENERELL INFORMASJON

Journalnummer: 2021 508115

Enheten

Organisasjonsnummer: 989 014 609
Organisasjonsform: Aksjeselskap
Foretaksnavn: FOLLESTAD MASKIN AS
Forretningsadresse: Follestadveien 4
3474 ÅROS

Regnskapsår

Årsregnskapets periode: 01.01.2020 - 31.12.2020

Konsern

Morselskap i konsern: Nei

Regnskapsregler

Regler for små foretak benyttet: Ja
Benyttet ved utarbeidelsen av
årsregnskapet til selskapet: Regnskapslovens alminnelige regler

Årsregnskapet fastsatt av kompetent organ

Bekreftet av representant for selskapet: Sverre Follestad
Dato for fastsettelse av årsregnskapet: 25.06.2021

Revisjon

Årsregnskapet er utarbeidet av ekstern
autorisert regnskapsfører: Ja
Ekstern autorisert regnskapsfører har i
løpet av regnskapsåret bistått ved den
løpende regnskapsføringen eller utført
andre tjenester for selskapet enn å
utarbeide årsregnskapet: Ja

Grunnlag for avgivelse

År 2020: Årsregnskap er elektronisk innlevert.
År 2019: Tall er hentet fra elektronisk innlevert årsregnskap fra 2020.

Det er ikke krav til at årsregnskapet m.v. som sendes til Regnskapsregisteret er undertegnet. Kontrollen på at dette er utført ligger hos revisor/enhetens øverste organ. Sikkerheten ivaretas ved at innsender har rolle/rettighet for innsending av årsregnskapet via Altinn, og ved at det bekreftes at årsregnskapet er fastsatt av kompetent organ.

Brønnøysundregistrene, 19.07.2021

Brønnøysundregistrene
Postadresse: Postboks 900, 8910 Brønnøysund
Telefon: 75 00 75 00
E-post: firmapost@brreg.no Internett: www.brreg.no
Organisasjonsnummer: 974 760 673



Organisasjonsnr: 989 014 609
FOLLESTAD MASKIN AS

RESULTATREGNSKAP

Beløp i: NOK	Note	2020	2019
RESULTATREGNSKAP			
Inntekter			
Salgsinntekt		1 973 889	1 408 365
Annen driftsinntekt		729 738	
Sum inntekter		2 703 627	1 408 365
Kostnader			
Varekostnad		33 127	23 110
Lønnskostnad	1	8 068	11 233
Avskrivning på varige driftsmidler		193 184	186 951
Annen driftskostnad	1	1 182 112	1 322 154
Sum kostnader		1 416 491	1 543 448
Driftsresultat		1 287 135	-135 083
Finansinntekter og finanskostnader			
Annen renteinntekt		65	158
Annen finansinntekt		2 898	1 567
Sum finansinntekter		2 963	1 725
Annen rentekostnad		24 065	24 368
Sum finanskostnader		24 065	24 368
Netto finans		-21 102	-22 643
Ordinært resultat før skattekostnad			
Skattekostnad på ordinært resultat	7	24 497	
Ordinært resultat etter skattekostnad		1 241 536	-157 726
Årsresultat		1 241 536	-157 726
Årsresultat etter minoritetsinteresser		1 241 536	-157 726
Overføringer og disponeringer			
Ordinært utbytte		500 000	-157 726
Overføringer annen egenkapital		741 536	
Sum overføringer og disponeringer		1 241 536	-157 726



Organisasjonsnr: 989 014 609
FOLLESTAD MASKIN AS

BALANSE

Beløp i: NOK **Note** **2020** **2019**

BALANSE - EIENDELER

Anleggsmidler Immaterielle eiendeler

Varige driftsmidler

Maskiner og anlegg	2	1 182 616	440 483
Sum varige driftsmidler		1 182 616	440 483

Finansielle anleggsmidler

Investeringer i aksjer og andeler	3	3 649 501	3 649 501
Andre langsiktige fordringer	9	921 605	312 792
Sum finansielle anleggsmidler		4 571 106	3 962 293

Sum anleggsmidler		5 753 722	4 402 776
--------------------------	--	------------------	------------------

Omløpsmidler

Varer

Varer			11 500
Sum varer			11 500

Fordringer

Kundefordringer		89 450	95 425
Andre kortsiktige fordringer		582 722	347 184
Sum fordringer		672 172	442 609

Bankinnskudd, kontanter og lignende

Bankinnskudd, kontanter o. l.	4	321 244	201 621
Sum bankinnskudd, kontanter og lignende		321 244	201 621

Sum omløpsmidler		993 416	655 729
-------------------------	--	----------------	----------------

SUM EIENDELER		6 747 138	5 058 505
----------------------	--	------------------	------------------

BALANSE - EGENKAPITAL OG GJELD

Egenkapital

Innskutt egenkapital

Selskapskapital	5,6	500 000	500 000
Overkurs	6	1 661 500	1 661 500
Sum innskutt egenkapital		2 161 500	2 161 500



Opptjent egenkapital			
Annen egenkapital	6	3 199 802	2 458 266
Sum opptjent egenkapital		3 199 802	2 458 266
Sum egenkapital		5 361 302	4 619 766
Gjeld			
Langsiktig gjeld			
Utsatt skatt	7	24 497	
Sum avsetninger for forpliktelser		24 497	
Annen langsiktig gjeld			
Gjeld til			
kredittinstitusjoner	8	345 096	274 662
Øvrig langsiktig gjeld	8	365 479	
Sum annen langsiktig gjeld		710 575	274 662
Sum langsiktig gjeld		735 072	274 662
Kortsiktig gjeld			
Leverandørgjeld		68 453	43 216
Skyldig offentlige avgifter		2 418	1 872
Utbytte		500 000	
Annen kortsiktig gjeld		79 893	118 990
Sum kortsiktig gjeld		650 764	164 077
Sum gjeld		1 385 836	438 739
SUM EGENKAPITAL OG GJELD		6 747 138	5 058 505



Organisasjonsnr: 989 014 609
FOLLESTAD MASKIN AS

NOTEOPPLYSNINGER - SELSKAP - alle poster oppgitt i hele tall

Note

Regnskapsprinsipper

Note

Antall aksjer og aksjeeiere

<u>Aksjeklasse</u>	<u>Ant. aksjer</u>	<u>Pålydende</u>	<u>Bokført verdi</u>
Ordinære aksjer	500.00	1000.00	500000.00
<u>Aksjeeiere - fritekst</u>	<u>Antall</u>	<u>Eierandel</u>	<u>Aksjeklasse</u>
Sverre Follestad	400.00	80.00%	Ordinære aksjer
Befo Invest AS	100.00	20.00%	Ordinære aksjer
<u>Sum</u>	<u>Sum antall</u>	<u>Sum eierandel</u>	
	500.00	100.00%	

Ytelser til daglig leder

<u>Ytelser</u>	<u>Lønn</u>	<u>Pensj.forpl.</u>	<u>Andre godtgj.</u>
			57569.00

Note

Antall årsverk i regnskapsåret

Virksomheten har hatt følgende antall årsverk:
0.00

Note

Lån og sikkerhetsstillelse til ledende personer og aksjeeiere

Er det gitt lån eller sikkerhetsstillelse til ledende personer: Nei



Til generalforsamlingen i
Follestad Maskin AS

UAVHENGIG REVISORS BERETNING

Uttalelse om revisjonen av årsregnskapet

Konklusjon

Vi har revidert Follestad Maskin AS' årsregnskap som viser et overskudd på kr 1 241 536. Årsregnskapet består av balanse per 31. desember 2020, resultatregnskap for regnskapsåret avsluttet per denne datoen og noter til årsregnskapet, herunder et sammendrag av viktige regnskapsprinsipper.

Etter vår mening er det medfølgende årsregnskapet avgitt i samsvar med lov og forskrifter og gir et rettviseende bilde av selskapets finansielle stilling per 31. desember 2020, og av dets resultater for regnskapsåret avsluttet per denne datoen i samsvar med regnskapslovens regler og god regnskapsskikk i Norge.

Grunnlag for konklusjonen

Vi har gjennomført revisjonen i samsvar med lov, forskrift og god revisjonsskikk i Norge, herunder de internasjonale revisjonsstandardene (ISA-ene). Våre oppgaver og plikter i henhold til disse standardene er beskrevet i *Revisors oppgaver og plikter ved revisjon av årsregnskapet*. Vi er uavhengige av selskapet slik det kreves i lov og forskrift, og har overholdt våre øvrige etiske forpliktelser i samsvar med disse kravene. Etter vår oppfatning er innhentet revisjonsbevis tilstrekkelig og hensiktsmessig som grunnlag for vår konklusjon.

Styret og daglig leders ansvar for årsregnskapet

Styret og daglig leder (ledelsen) er ansvarlig for å utarbeide årsregnskapet i samsvar med lov og forskrifter, herunder for at det gir et rettviseende bilde i samsvar med regnskapslovens regler og god regnskapsskikk i Norge. Ledelsen er også ansvarlig for slik intern kontroll som den finner nødvendig for å kunne utarbeide et årsregnskap som ikke inneholder vesentlig feilinformasjon, verken som følge av misligheter eller utilsiktede feil.

Ved utarbeidelsen av årsregnskapet må ledelsen ta standpunkt til selskapets evne til fortsatt drift og opplyse om forhold av betydning for fortsatt drift. Forutsetningen om fortsatt drift skal legges til grunn for årsregnskapet så lenge det ikke er sannsynlig at virksomheten vil bli avvirket.

Revisors oppgaver og plikter ved revisjonen av årsregnskapet

Vårt mål er å oppnå betryggende sikkerhet for at årsregnskapet som helhet ikke inneholder vesentlig feilinformasjon, verken som følge av misligheter eller utilsiktede feil, og å avgi en revisjonsberetning

Hovedkontor:
Frognerstranda 2
0250 Oslo

Besøksadresse:
Frognerstranda 2
0250 Oslo

Sant Revisjon AS
Org. nr.: NO 996 123 057 MVA
Telefon: 913 19 913
E-post: post@santrevisjon.no

Medlemmer av Den norske Revisorforening



STATSAUTORISERTE REVISORER

som inneholder vår konklusjon. Betyggende sikkerhet er en høy grad av sikkerhet, men ingen garanti for at en revisjon utført i samsvar med lov, forskrift og god revisjonsskikk i Norge, herunder ISA-ene, alltid vil avdekke vesentlig feilinformasjon som eksisterer. Feilinformasjon kan oppstå som følge av misligheter eller utilsiktede feil. Feilinformasjon blir vurdert som vesentlig dersom den enkeltvis eller samlet med rimelighet kan forventes å påvirke økonomiske beslutninger som brukerne foretar basert på årsregnskapet.

For videre beskrivelse av revisors oppgaver og plikter vises det til <https://revisorforeningen.no/revisjonsberetninger>


Uttalelse om øvrige lovmessige krav

Konklusjon om registrering og dokumentasjon

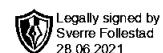
Basert på vår revisjon av årsregnskapet som beskrevet ovenfor, og kontrollhandlinger vi har funnet nødvendig i henhold til internasjonal standard for attestasjonsoppdrag (ISAE) 3000 «Attestasjonsoppdrag som ikke er revisjon eller forenklet revisorkontroll av historisk finansiell informasjon», mener vi at ledelsen har oppfylt sin plikt til å sørge for ordentlig og oversiktlig registrering og dokumentasjon av selskapets regnskapsopplysninger i samsvar med lov og god bokføringsskikk i Norge.

Oslo, 29. juni 2021

Sant Revisjon AS



Lars Angermo
Statsautorisert revisor



**Årsregnskap 2020
for
Follestad Maskin AS**

Organisasjonsnr. 989014609

Utarbeidet av:
Dmc Regnskap AS
Autorisert regnskapsførerselskap
Organisasjonsnr. 877557642



Follestad Maskin AS

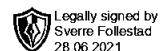
Legally signed by
Sverre Follestad
28.06.2021

Resultatregnskap

	Note	2020	2019
DRIFTSINNEKTER OG DRIFTSKOSTNADER			
Driftsinntekter			
Salgsinntekt		1 973 889	1 408 365
Annen driftsinntekt		729 738	0
Sum driftsinntekter		2 703 627	1 408 365
Driftskostnader			
Varekostnad		33 127	23 110
Lønnskostnad	1	8 068	11 233
Avskrivning på varige driftsmidler		193 184	186 951
Annen driftskostnad	1	1 182 112	1 322 154
Sum driftskostnader		1 416 491	1 543 448
DRIFTSRESULTAT		1 287 135	(135 083)
FINANSINNEKTER OG FINANSKOSTNADER			
Finansinntekter			
Annen renteinntekt		65	158
Annen finansinntekt		2 898	1 567
Sum finansinntekter		2 963	1 725
Finanskostnader			
Annen rentekostnad		24 065	24 368
Sum finanskostnader		24 065	24 368
NETTO FINANSPOSTER		(21 102)	(22 643)
ORDINÆRT RES. FØR SKATTEKOSTNAD		1 266 033	(157 726)
Skattekostnad på ordinært resultat	7	24 497	0
ORDINÆRT RESULTAT		1 241 536	(157 726)
ARSRESULTAT		1 241 536	(157 726)
OVERF. OG DISPONERINGER			
Avsatt til ordinært utbytte		500 000	(157 726)
Overføringer annen egenkapital		741 536	0
SUM OVERF. OG DISP.		1 241 536	(157 726)



Follestad Maskin AS



Balanse pr. 31.12.2020

	Note	31.12.2020	31.12.2019
EIENDELER			
ANLEGGSMIDLER			
Varige driftsmidler			
Maskiner og anlegg	2	1 182 616	440 483
Sum varige driftsmidler		1 182 616	440 483
Finansielle anleggsmidler			
Investeringer i aksjer og andeler	3	3 649 501	3 649 501
Andre langsiktige fordringer	9	921 605	312 792
Sum finansielle anleggsmidler		4 571 106	3 962 293
SUM ANLEGGSMIDLER		5 753 722	4 402 776
OMLØPSMIDLER			
Varer		0	11 500
Fordringer			
Kundefordringer		89 450	95 425
Andre kortsiktige fordringer		582 722	347 184
Sum fordringer		672 172	442 609
Bankinnskudd, kontanter o.l.	4	321 244	201 621
SUM OMLØPSMIDLER		993 416	655 729
SUM EIENDELER		6 747 138	5 058 505



Follestad Maskin AS

Legally signed by
Sverre Follestad
28.06.2021**Balanse pr. 31.12.2020**

	Note	31.12.2020	31.12.2019
EGENKAPITAL OG GJELD			
EGENKAPITAL			
Innskutt egenkapital			
Selskapskapital	5,6	500 000	500 000
Overkurs	6	1 661 500	1 661 500
Sum innskutt egenkapital		2 161 500	2 161 500
Opptjent egenkapital			
Annen egenkapital	6	3 199 802	2 458 266
Sum opptjent egenkapital		3 199 802	2 458 266
SUM EGENKAPITAL		5 361 302	4 619 766
GJELD			
LANGSIKTIG GJELD			
Avsetning for forpliktelser			
Utsatt skatt	7	24 497	0
Sum avsetning for forpliktelser		24 497	0
Annen langsiktig gjeld			
Gjeld til kredittinstitusjoner	8	345 096	274 662
Øvrig langsiktig gjeld	8	365 479	0
Sum annen langsiktig gjeld		710 575	274 662
SUM LANGSIKTIG GJELD		735 072	274 662
KORTSIKTIG GJELD			
Leverandørgjeld		68 453	43 216
Skyldig offentlige avgifter		2 418	1 872
Utbytte		500 000	0
Annen kortsiktig gjeld		79 893	118 990
SUM KORTSIKTIG GJELD		650 764	164 077
SUM GJELD		1 385 836	438 739
SUM EGENKAPITAL OG GJELD		6 747 138	5 058 505

Åros, 25. juni 2021
I styret for Follestad Maskin AS

Sverre Follestad
Styrets leder



Noter 2020

Regnskapsprinsipper:

Årsregnskapet er satt opp i samsvar med regnskapsloven og god regnskapsskikk for små foretak.

Omløpsmidler og kortsiktig gjeld

Omløpsmidler og kortsiktig gjeld omfatter normalt poster som forfaller til betaling innen ett år etter siste dag i regnskapsåret, samt poster som knytter seg til varekretsløpet. Omløpsmidler vurderes til laveste verdi av anskaffelseskost og antatt virkelig verdi (Laveste verdis prinsipp).

Anleggsmidler og langsiktig gjeld

Anleggsmidler omfatter eiendeler bestemt til varig eie og bruk for virksomheten. Anleggsmidler er vurdert til anskaffelseskost. Varige driftsmidler føres opp i balansen og avskrives lineært over driftsmidlets forventede økonomiske levetid. Levetid fremkommer av de avskrivningssatsene som er angitt i noteopplysningene. Varige driftsmidler nedskrives til virkelig verdi ved verdifall som forventes ikke å være av forbigående art. Nedskrivninger blir reversert når grunnlaget for nedskrivningen ikke lenger finnes å være til stede. Langsiktig gjeld er gjeld som ikke faller inn under definisjonen av kortsiktig gjeld.

Inntektsføring

Inntektsføring ved salg av varer og tjenester skjer på leveringstidspunktet. Utbytte inntektsføres ved utbetaling.

Varer

Varer er vurdert til det laveste av gjennomsnittlig anskaffelseskost og netto salgsverdi (laveste verdis prinsipp).

Fordringer

Kundefordringer føres opp i balansen til pålydende etter fradrag for avsetning til påregnelig tap. Avsetning til påregnelig tap gjøres på grunnlag av en individuell vurdering av de enkelte fordringene. I tillegg gjøres det for øvrige kundefordringer en uspesifisert avsetning for å dekke antatt tap. Andre fordringer er også gjenstand for en tilsvarende vurdering.

Skatt

Skattekostnaden i resultatregnskapet omfatter periodens betalbare skatt som blir utlignet og forfaller til betaling i neste regnskapsår i tillegg til endring i utsatt skatt. Utsatt skatt er beregnet med skattesatsen ved utgangen av regnskapsåret (22 %) på grunnlag av skattereduserende og skatteøkende midlertidige forskjeller som eksisterer mellom regnskapsmessige og skattemessige verdier. I beregningen er det også medtatt skattemessig framførbart underskudd ved regnskapsårets utgang. Skatteøkende og skattereduserende midlertidige forskjeller som reverserer eller kan reversere i samme periode er utlignet og nettoført.



Noter 2020

Note 1 - Lønnskostnad

Det er ingen kostnader for lønn eller styrehonorar i 2020, og selskapet har ingen ordinært ansatte.

Ytelser til ledende personer og revisor

	Fri bil
Daglig leder	57 569

Det er ikke avtalt særskilte ytelser, bonus, opsjoner, spesielle pensjonsforpliktelser eller sluttvederlag til styret eller daglig leder.

Foretaket er ikke pliktig til å ha tjenstepensjonsordning for selskapets ansatte jfr. lov om obligatorisk tjenstepensjon. Foretaket har følgelig ikke etablert en tjenstepensjonsordning som tilfredsstiller kravene i loven.

Honorar til revisor:

Honorar til revisor består av:

Revisjon	24 000
Annen bistand	12 000

Alle beløp er eks. mva

Note 2 - Maskiner og anlegg

	Maskiner og anlegg
Anskaffelseskost pr. 1/1	1 419 452
+ Tilgang	1 005 650
- Avgang	78 146
Anskaffelseskost pr. 31/12	2 346 955
Akk. av/nedskr. pr 1/1	978 969
+ Ordinære avskrivninger	193 184
- Tilbakeført avskrivning	7 814
Akk. av/nedskr. pr. 31/12	1 164 339
Balansført verdi pr 31/12	1 182 616
Prosentstans for ord.avskr	5-10 år



Noter 2020

Note 3 - Investeringer i aksjer og andeler

Investeringene er bokført til kostpris i regnskapet. Det er foretatt nedskrivning av aksjer som ikke har virkelig verdi.

Selskap / forretningskontor	Eierandel	Balansført verdi
FFF Hage og Miljø AS/Åros	31,15 %	3 649 500
Aalborg Ishockey AS/Aalborg		1

Investeringene er bokført til kostpris i regnskapet. Det er foretatt nedskrivning av aksjer som ikke virkelig verdi.

FFF Hage og Miljø AS	Eierandel	2020	2019
Andel resultat	31,15 %	3 667 913	638 529
Andel egenkapital		3 104 098	2 322 408
Interne salgsinntekter		933 500	505 245
Interne varekjøp		133 502	0

Note 4 - Bankinnskudd, kontanter o.l.

Selskapet har ingen bundne bankmidler pr 31.12.20

Note 5 - Selskapskapital

Selskapet har 500 aksjer pålydende kr 1 000 pr. aksje, samlet aksjekapital utgjør kr 500 000.

Selskapet har 2 aksjonærer, som begge eier mer enn 5 % av aksjene:

Navn	Foretaksnr	Antall	Eierandel
Sverre Follestad, styrets leder		400	80,00 %
Befo Invest AS	925 676 853	100	20,00 %

Note 6 - Selskapskapital

	Aksjekapital / selskapskapital	Overkurs	Annen egenkapital	Sum egenkapital
Pr 1.1.	500 000	1 661 500	2 458 266	4 619 766
+Fra årets resultat			1 241 536	1 241 536
-Utbytte			-500 000	-500 000
Pr 31.12.	500 000	1 661 500	3 199 802	5 361 302



Noter 2020

Note 7 - Utsatt skatt

Spesifikasjon av årets skattegrunnlag:	2020	
Resultat før skattekostnader	1 266 033	
Permanente og andre forskjeller	-2 898	
Endring i midlertidige forskjeller	-673 102	
Anvendt skattemessig framførbart underskudd	-590 033	
= Inntekt	0	
Spesifikasjon av årets skattekostnad:	2020	
Beregnet skatt av årets resultat	0	
+ endring i utsatt skatt (bokført)	24 497	
= Ordinær skattekostnad	24 497	
Betalbar skatt i balansen består av:		
= Betalbar skatt i balansen	0	
Midlertidige forskjeller og balanseført utsatt skatt		
	2020	2019
+ Driftsmidler inkl. goodwill	832 950	159 848
- Fremførbart skattemessig underskudd	721 597	1 311 630
Sum positive forskjeller	832 950	159 848
Sum negative forskjeller	721 597	1 311 630
Forskj. som ikke inngår i beregning av utsatt skatt	-0	-1 151 782
Grunnlag for beregning av utsatt skatt / skattefordel	111 353	0
Balanseført utsatt skatt	24 497	0

Note 8 - Gjeld til kredittinstitusjoner

Det er ingen gjeld med forfall senere enn 5 år fra balansedagen.

Pantsettelsler	I år	I fjor
Gjeld sikret med pant	710 575	274 622
Pantsatte eiendeler:		
Biler	568 203	254 566
Maskiner og redskap	301 333	0
Sum pantsatte eiendeler	869 536	254 566

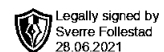
Note 9 - Andre langsiktige fordringer

Noter for Follestad Maskin AS

Organisasjonsnr. 989014609



Follestad Maskin AS



Noter 2020

Det er ingen fordringer med forfall mer enn ett år med unntak av forskuddsbetalt leasing.

	Opprinnelig forskudd	Saldo 01.01	Kostnad 2020	Saldo 31.12
Fordringer				
Leasing maskin	407 990	312 792	81 598	231 194
Leasing maskin	800 000	0	109 589	690 411
Sum langsiktige fordringer				921 605



Follestad Maskin AS

Noter 2020

Regnskapsprinsipper:

Årsregnskapet er satt opp i samsvar med regnskapsloven og god regnskapsskikk for små foretak.

Omløpsmidler og kortsiktig gjeld

Omløpsmidler og kortsiktig gjeld omfatter normalt poster som forfaller til betaling innen ett år etter siste dag i regnskapsåret, samt poster som knytter seg til varekretsløpet. Omløpsmidler vurderes til laveste verdi av anskaffelseskost og antatt virkelig verdi (Laveste verdis prinsipp).

Anleggsmidler og langsiktig gjeld

Anleggsmidler omfatter eiendeler bestemt til varig eie og bruk for virksomheten. Anleggsmidler er vurdert til anskaffelseskost. Varige driftsmidler føres opp i balansen og avskrives lineært over driftsmidlets forventede økonomiske levetid. Levetid fremkommer av de avskrivningssatsene som er angitt i noteopplysningene. Varige driftsmidler nedskrives til virkelig verdi ved verdifall som forventes ikke å være av forbigående art. Nedskrivninger blir reversert når grunnlaget for nedskrivningen ikke lenger finnes å være til stede. Langsiktig gjeld er gjeld som ikke faller inn under definisjonen av kortsiktig gjeld.

Inntektsføring

Inntektsføring ved salg av varer og tjenester skjer på leveringstidspunktet. Utbytte inntektsføres ved utbetaling.

Varer

Varer er vurdert til det laveste av gjennomsnittlig anskaffelseskost og netto salgsverdi (laveste verdis prinsipp).

Fordringer

Kundefordringer føres opp i balansen til pålydende etter fradrag for avsetning til påregnelig tap. Avsetning til påregnelig tap gjøres på grunnlag av en individuell vurdering av de enkelte fordringene. I tillegg gjøres det for øvrige kundefordringer en uspesifisert avsetning for å dekke antatt tap. Andre fordringer er også gjenstand for en tilsvarende vurdering.

Skatt

Skattekostnaden i resultatregnskapet omfatter periodens betalbare skatt som blir utlignet og forfaller til betaling i neste regnskapsår i tillegg til endring i utsatt skatt. Utsatt skatt er beregnet med skattesatsen ved utgangen av regnskapsåret (22 %) på grunnlag av skattereduserende og skatteøkende midlertidige forskjeller som eksisterer mellom regnskapsmessige og skattemessige verdier. I beregningen er det også medtatt skattemessig framførbart underskudd ved regnskapsårets utgang. Skatteøkende og skattereduserende midlertidige forskjeller som reverserer eller kan reversere i samme periode er utlignet og nettoført.



Follestad Maskin AS

Noter 2020

Note 1 - Lønnskostnad

Det er ingen kostnader for lønn eller styrehonorar i 2020, og selskapet har ingen ordinært ansatte.

Ytelser til ledende personer og revisor

	Fri bil
Daglig leder	57 569

Det er ikke avtalt særskilte ytelser, bonus, opsjoner, spesielle pensjonsforpliktelser eller sluttvederlag til styret eller daglig leder.

Foretaket er ikke pliktig til å ha tjenstepensjonsordning for selskapets ansatte jfr. lov om obligatorisk tjenstepensjon. Foretaket har følgelig ikke etablert en tjenstepensjonsordning som tilfredsstiller kravene i loven.

Honorar til revisor:

Honorar til revisor består av:

Revisjon	24 000
Annen bistand	12 000

Alle beløp er eks. mva

Note 2 - Maskiner og anlegg

	Maskiner og anlegg
Anskaffelseskost pr. 1/1	1 419 452
+ Tilgang	1 005 650
- Avgang	78 146
Anskaffelseskost pr. 31/12	2 346 955
Akk. av/nedskr. pr 1/1	978 969
+ Ordinære avskrivninger	193 184
- Tilbakeført avskrivning	7 814
Akk. av/nedskr. pr. 31/12	1 164 339
Balanseført verdi pr 31/12	1 182 616
Prosentstans for ord.avskr	5-10 år



Follestad Maskin AS

Noter 2020

Note 3 - Investeringer i aksjer og andeler

Investeringene er bokført til kostpris i regnskapet. Det er foretatt nedskrivning av aksjer som ikke har virkelig verdi.

Selskap / forretningskontor	Eierandel	Balansført verdi
FFF Hage og Miljø AS/Åros	31,15 %	3 649 500
Aalborg Ishockey AS/Aalborg		1

Investeringene er bokført til kostpris i regnskapet. Det er foretatt nedskrivning av aksjer som ikke virkelig verdi.

FFF Hage og Miljø AS	Eierandel	2020	2019
Andel resultat	31,15 %	3 667 913	638 529
Andel egenkapital		3 104 098	2 322 408
Interne salgsinntekter		933 500	505 245
Interne varekjøp		133 502	0

Note 4 - Bankinnskudd, kontanter o.l.

Selskapet har ingen bundne bankmidler pr 31.12.20

Note 5 - Selskapskapital

Selskapet har 500 aksjer pålydende kr 1 000 pr. aksje, samlet aksjekapital utgjør kr 500 000.

Selskapet har 2 aksjonærer, som begge eier mer enn 5 % av aksjene:

Navn	Foretaksnr	Antall	Eierandel
Sverre Follestad, styrets leder		400	80,00 %
Befo Invest AS	925 676 853	100	20,00 %

Note 6 - Selskapskapital

	Aksjekapital / selskapskapital	Overkurs	Annen egenkapital	Sum egenkapital
Pr 1.1.	500 000	1 661 500	2 458 266	4 619 766
+Fra årets resultat			1 241 536	1 241 536
-Utbytte			-500 000	-500 000
Pr 31.12.	500 000	1 661 500	3 199 802	5 361 302

Noter for Follestad Maskin AS

Organisasjonsnr. 989014609



Follestad Maskin AS

Noter 2020

Note 7 - Utsatt skatt

Spesifikasjon av årets skattegrunnlag:	2020	
Resultat før skattekostnader	1 266 033	
Permanente og andre forskjeller	-2 898	
Endring i midlertidige forskjeller	-673 102	
Anvendt skattemessig framførbart underskudd	-590 033	
= Inntekt	0	
Spesifikasjon av årets skattekostnad:	2020	
Beregnet skatt av årets resultat	0	
+ endring i utsatt skatt (bokført)	24 497	
= Ordinær skattekostnad	24 497	
Betalbar skatt i balansen består av:		
= Betalbar skatt i balansen	0	
Midlertidige forskjeller og balanseført utsatt skatt		
	2020	2019
+ Driftsmidler inkl. goodwill	832 950	159 848
- Fremførbart skattemessig underskudd	721 597	1 311 630
Sum positive forskjeller	832 950	159 848
Sum negative forskjeller	721 597	1 311 630
Forskj. som ikke inngår i beregning av utsatt skatt	-0	-1 151 782
Grunnlag for beregning av utsatt skatt / skattefordel	111 353	0
Balanseført utsatt skatt	24 497	0

Note 8 - Gjeld til kredittinstitusjoner

Det er ingen gjeld med forfall senere enn 5 år fra balansedagen.

Pantsettelse	I år	I fjor
Gjeld sikret med pant	710 575	274 622
Pantsatte eiendeler:		
Biler	568 203	254 566
Maskiner og redskap	301 333	0
Sum pantsatte eiendeler	869 536	254 566



Follestad Maskin AS

Noter 2020

Note 9 - Andre langsiktige fordringer

Det er ingen fordringer med forfall mer enn ett år med unntak av forskuddsbetalt leasing.

	Opprinnelig forskudd	Saldo 01.01	Kostnad 2020	Saldo 31.12
Fordringer				
Leasing maskin	407 990	312 792	81 598	231 194
Leasing maskin	800 000	0	109 589	690 411
Sum langsiktige fordringer				921 605



Follestad Maskin AS

Resultatregnskap

	Note	2020	2019
DRIFTSINNEKTER OG DRIFTSKOSTNADER			
Driftsinntekter			
Salgsinntekt		1 973 889	1 408 365
Annen driftsinntekt		729 738	0
Sum driftsinntekter		2 703 627	1 408 365
Driftskostnader			
Varekostnad		33 127	23 110
Lønnskostnad	1	8 068	11 233
Avskrivning på varige driftsmidler		193 184	186 951
Annen driftskostnad	1	1 182 112	1 322 154
Sum driftskostnader		1 416 491	1 543 448
DRIFTSRESULTAT		1 287 135	(135 083)
FINANSINNEKTER OG FINANSKOSTNADER			
Finansinntekter			
Annen renteinntekt		65	158
Annen finansinntekt		2 898	1 567
Sum finansinntekter		2 963	1 725
Finanskostnader			
Annen rentekostnad		24 065	24 368
Sum finanskostnader		24 065	24 368
NETTO FINANSPOSTER		(21 102)	(22 643)
ORDINÆRT RES. FØR SKATTEKOSTNAD		1 266 033	(157 726)
Skattekostnad på ordinært resultat	7	24 497	0
ORDINÆRT RESULTAT		1 241 536	(157 726)
ÅRSRESULTAT		1 241 536	(157 726)
OVERF. OG DISPONERINGER			
Avsatt til ordinært utbytte		500 000	(157 726)
Overføringer annen egenkapital		741 536	0
SUM OVERF. OG DISP.		1 241 536	(157 726)



Follestad Maskin AS

Balanse pr. 31.12.2020

	Note	31.12.2020	31.12.2019
EIENDELER			
ANLEGGSMIDLER			
Varige driftsmidler			
Maskiner og anlegg	2	1 182 616	440 483
Sum varige driftsmidler		1 182 616	440 483
Finansielle anleggsmidler			
Investeringer i aksjer og andeler	3	3 649 501	3 649 501
Andre langsiktige fordringer	9	921 605	312 792
Sum finansielle anleggsmidler		4 571 106	3 962 293
SUM ANLEGGSMIDLER		5 753 722	4 402 776
OMLØPSMIDLER			
Varer		0	11 500
Fordringer			
Kundefordringer		89 450	95 425
Andre kortsiktige fordringer		582 722	347 184
Sum fordringer		672 172	442 609
Bankinnskudd, kontanter o.l.	4	321 244	201 621
SUM OMLØPSMIDLER		993 416	655 729
SUM EIENDELER		6 747 138	5 058 505



Follestad Maskin AS

Balanse pr. 31.12.2020

	Note	31.12.2020	31.12.2019
EGENKAPITAL OG GJELD			
EGENKAPITAL			
Innskutt egenkapital			
Selskapskapital	5,6	500 000	500 000
Overkurs	6	1 661 500	1 661 500
Sum innskutt egenkapital		2 161 500	2 161 500
Opptjent egenkapital			
Annen egenkapital	6	3 199 802	2 458 266
Sum opptjent egenkapital		3 199 802	2 458 266
SUM EGENKAPITAL		5 361 302	4 619 766
GJELD			
LANGSIKTIG GJELD			
Avsetning for forpliktelser			
Utsatt skatt	7	24 497	0
Sum avsetning for forpliktelser		24 497	0
Annen langsiktig gjeld			
Gjeld til kredittinstitusjoner	8	345 096	274 662
Øvrig langsiktig gjeld	8	365 479	0
Sum annen langsiktig gjeld		710 575	274 662
SUM LANGSIKTIG GJELD		735 072	274 662
KORTSIKTIG GJELD			
Leverandørgjeld		68 453	43 216
Skyldig offentlige avgifter		2 418	1 872
Utbytte		500 000	0
Annen kortsiktig gjeld		79 893	118 990
SUM KORTSIKTIG GJELD		650 764	164 077
SUM GJELD		1 385 836	438 739
SUM EGENKAPITAL OG GJELD		6 747 138	5 058 505

Åros, 25. juni 2021
I styret for Follestad Maskin AS

Sverre Follestad
Styrets leder



**Årsregnskap 2020
for
Follestad Maskin AS**

Organisasjonsnr. 989014609

Utarbeidet av:
Dmc Regnskap AS
Autorisert regnskapsførerselskap
Organisasjonsnr. 877557642

