



## ÅRSREGNSKAPET FOR REGNSKAPSÅRET 2023 - GENERELL INFORMASJON

### Enheten

Organisasjonsnummer:	916 934 351
Organisasjonsform:	Aksjeselskap
Foretaksnavn:	TESS VEST AS
Forretningsadresse:	Kokstadvegen 35A 5257 KOKSTAD

### Regnskapsår

Årsregnskapets periode:	01.01.2023 - 31.12.2023
-------------------------	-------------------------

### Konsern

Morselskap i konsern:	Ja
Konsernregnskap lagt ved:	Nei

### Regnskapsregler

Regler for små foretak benyttet:	Nei
Benyttet ved utarbeidelsen av årsregnskapet til selskapet:	Regnskapslovens alminnelige regler

### Årsregnskapet fastsatt av kompetent organ

Bekreftet av representant for selskapet:	Erik Jølberg
Dato for fastsettelse av årsregnskapet:	22.05.2024

### Grunnlag for avgivelse

År 2023: Årsregnskapet er elektronisk innlevert  
År 2022: Tall er hentet fra elektronisk innlevert årsregnskap fra 2023

*Det er ikke krav til at årsregnskapet m.v. som sendes til Regnskapsregisteret er undertegnet. Kontrollen på at dette er utført ligger hos revisor/enhetens øverste organ. Sikkerheten ivaretas ved at innsender har rolle/rettighet for innsending av årsregnskapet via Altinn, og ved at det bekreftes at årsregnskapet er fastsatt av kompetent organ.*

Brønnøysundregistrene, 11.06.2025



### Resultatregnskap

Beløp i: NOK	Note	2023	2022
<b>RESULTATREGNSKAP</b>			
<b>Inntekter</b>			
Salgsinntekt	1, 2	1 064 670 541	926 084 022
Annen driftsinntekt		428 289	394 575
<b>Sum inntekter</b>		<b>1 065 098 831</b>	<b>926 478 597</b>
<b>Kostnader</b>			
Varekostnad	2	689 404 939	598 549 389
Lønnskostnad	3, 4	189 489 249	163 508 900
Avskrivning på varige driftsmidler	5	8 328 018	6 403 668
Annen driftskostnad	2, 4	112 502 024	99 213 600
<b>Sum kostnader</b>		<b>999 724 231</b>	<b>867 675 557</b>
<b>Driftsresultat</b>		<b>65 374 600</b>	<b>58 803 041</b>
<b>Finansinntekter og finanskostnader</b>			
Inntekt på investering i datterselskap	2, 6		
Renteinntekt fra foretak i samme konsern	2	2 479 190	1 550 174
Annen renteinntekt		263 056	198 007
Annen finansinntekt		3 527 223	1 515 518
<b>Sum finansinntekter</b>		<b>6 269 469</b>	<b>3 263 698</b>
Rentekostnad til foretak i samme konsern	2	3 769 477	2 425 495
Annen rentekostnad		130 888	129 643
Annen finanskostnad		4 467 475	1 482 819
<b>Sum finanskostnader</b>		<b>8 367 840</b>	<b>4 037 957</b>
<b>Netto finans</b>		<b>-2 098 371</b>	<b>-774 258</b>
<b>Ordinært resultat før skattekostnad</b>		<b>63 276 229</b>	<b>58 028 782</b>
Skattekostnad på ordinært resultat	7	14 181 996	13 056 177
<b>Ordinært resultat etter skattekostnad</b>		<b>49 094 233</b>	<b>44 972 605</b>
<b>Årsresultat</b>		<b>49 094 233</b>	<b>44 972 605</b>
<b>Årsresultat etter minoritetsinteresser</b>		<b>49 094 233</b>	<b>44 972 605</b>



## Resultatregnskap

Beløp i: NOK	Note	2023	2022
<b>Totalresultat</b>		<b>49 094 233</b>	<b>44 972 605</b>
<b>Overføringer og disponeringer</b>			
Ordinært utbytte	2, 8	5 311 142	4 497 260
Avgitt konsernbidrag	8	3 697 461	
Overføringer annen egenkapital	8	40 085 630	40 475 345
<b>Sum overføringer og disponeringer</b>		<b>49 094 233</b>	<b>44 972 605</b>



### Balanse

Beløp i: NOK	Note	2023	2022
<b>BALANSE - EIENDELER</b>			
<b>Anleggsmidler</b>			
<b>Immaterielle eiendeler</b>			
Utsatt skattefordel	7	9 988 427	9 254 772
Goodwill	5	2 277 878	3 037 170
<b>Sum immaterielle eiendeler</b>		<b>12 266 305</b>	<b>12 291 942</b>
<b>Varige driftsmidler</b>			
Maskiner og anlegg	5, 9	9 233 749	6 693 299
Driftsløsøre, inventar, verktøy, kontorm.	5, 9	17 232 779	9 966 702
<b>Sum varige driftsmidler</b>		<b>26 466 528</b>	<b>16 660 000</b>
<b>Finansielle anleggsmidler</b>			
Investering i datterselskap	6	35 348 292	10 500 000
Investering i annet foretak i samme konsern	6		
Lån til foretak i samme konsern	10	46 635 830	46 635 830
Investeringer i tilknyttet selskap		934 030	934 030
Investeringer i aksjer og andeler	6	1 444 444	1 444 444
<b>Sum finansielle anleggsmidler</b>		<b>84 362 596</b>	<b>59 514 304</b>
<b>Sum anleggsmidler</b>		<b>123 095 429</b>	<b>88 466 247</b>
<b>Omløpsmidler</b>			
<b>Varer</b>			
<b>Sum varer</b>	9, 11	<b>186 127 644</b>	<b>154 883 075</b>
<b>Fordringer</b>			
Kundefordringer	9	201 807 586	176 134 232
Andre kortsiktige fordringer		8 020 642	5 135 047
Konsernfordringer	9	27 907 313	20 102 054
<b>Sum fordringer</b>		<b>237 735 541</b>	<b>201 371 333</b>
<b>Bankinnskudd, kontanter og lignende</b>			
Bankinnskudd, kontanter o.l.	12	685 168	4 830 304
<b>Sum bankinnskudd, kontanter og lignende</b>		<b>685 168</b>	<b>4 830 304</b>



## Balanse

Beløp i: NOK	Note	2023	2022
Sum omløpsmidler		424 548 353	361 084 711
<b>SUM EIENDELER</b>		<b>547 643 781</b>	<b>449 550 958</b>

## BALANSE - EGENKAPITAL OG GJELD

### Egenkapital

#### Innskutt egenkapital

Aksjekapital	8, 13	5 500 000	5 500 000
Overkurs	8		
Annen innskutt egenkapital	8	49 438 977	49 438 977
<b>Sum innskutt egenkapital</b>		<b>54 938 977</b>	<b>54 938 977</b>

#### Opptjent egenkapital

Annen egenkapital	8	194 405 981	154 320 350
<b>Sum opptjent egenkapital</b>		<b>194 405 981</b>	<b>154 320 350</b>
<b>Sum egenkapital</b>		<b>249 344 958</b>	<b>209 259 327</b>

### Gjeld

#### Langsiktig gjeld

Utsatt skatt	7		
<b>Annen langsiktig gjeld</b>			
Gjeld til kredittinstitusjoner	10		
Langsiktig konserngjeld	10		
Øvrig langsiktig gjeld		2 000 000	
<b>Sum annen langsiktig gjeld</b>		<b>2 000 000</b>	
<b>Sum langsiktig gjeld</b>		<b>2 000 000</b>	<b>0</b>

#### Kortsiktig gjeld

Gjeld til kredittinstitusjoner	14		
Leverandørgjeld		137 613 012	120 728 398
Betalbar skatt	7	13 872 778	14 230 733
Skyldig offentlige avgifter		13 184 981	14 272 667
Utbytte	2, 8	5 311 141	4 497 260
Kortsiktig konserngjeld	14	95 090 019	58 878 678



## Balanse

<b>Beløp i: NOK</b>	<b>Note</b>	<b>2023</b>	<b>2022</b>
Annen kortsiktig gjeld		31 226 893	27 683 895
<b>Sum kortsiktig gjeld</b>		<b>296 298 824</b>	<b>240 291 630</b>
<b>Sum gjeld</b>		<b>298 298 824</b>	<b>240 291 630</b>
<b>SUM EGENKAPITAL OG GJELD</b>		<b>547 643 781</b>	<b>449 550 958</b>



## Brønnøysundregistrene

### ÅRSREGNSKAP FOR REGNSKAPSÅRET 2023 - GENERELL INFORMASJON

Journalnummer: 2024 457126

#### Enheten

Organisasjonsnummer: 916 934 351  
Organisasjonsform: Aksjeselskap  
Foretaksnavn: TESS VEST AS  
Forretningsadresse: Kokstadvegen 35A  
5257 KOKSTAD

#### Regnskapsår

Årsregnskapets periode: 01.01.2023 - 31.12.2023

#### Konsern

Morselskap i konsern: Ja  
Konsernregnskap lagt ved: Nei

#### Regnskapsregler

Regler for små foretak benyttet: Nei  
Benyttet ved utarbeidelsen av  
årsregnskapet til selskapet: Regnskapslovens alminnelige regler

#### Årsregnskapet fastsatt av kompetent organ

Bekreftet av representant for selskapet: Erik Jølberg  
Dato for fastsettelse av årsregnskapet: 22.05.2024

#### Grunnlag for avgivelse

År 2023: Årsregnskap er elektronisk innlevert.  
År 2022: Tall er hentet fra elektronisk innlevert årsregnskap fra 2023.

*Det er ikke krav til at årsregnskapet m.v. som sendes til Regnskapsregisteret er undertegnet. Kontrollen på at dette er utført ligger hos revisor/enhetens øverste organ. Sikkerheten ivaretas ved at innsender har rolle/rettighet for innsending av årsregnskapet via Altinn, og ved at det bekreftes at årsregnskapet er fastsatt av kompetent organ.*

Brønnøysundregistrene, 12.06.2024



Organisasjonsnr: 916 934 351  
TESS VEST AS

## RESULTATREGNSKAP

Beløp i: NOK	Note	2023	2022
<b>RESULTATREGNSKAP</b>			
<b>Inntekter</b>			
Salgsinntekt		1 064 670 541	926 084 022
Annen driftsinntekt	1, 2	428 289	394 575
<b>Sum inntekter</b>		<b>1 065 098 831</b>	<b>926 478 597</b>
<b>Kostnader</b>			
Varekostnad	2	689 404 939	598 549 389
Lønnskostnad	3, 4	189 489 249	163 508 900
Avskrivning på varige driftsmidler	5	8 328 018	6 403 668
Annen driftskostnad	2, 4	112 502 024	99 213 600
<b>Sum kostnader</b>		<b>999 724 231</b>	<b>867 675 557</b>
<b>Driftsresultat</b>		<b>65 374 600</b>	<b>58 803 041</b>
<b>Finansinntekter og finanskostnader</b>			
Inntekt på investering i datterselskap	2, 6		
Renteinntekt fra foretak i samme konsern	2	2 479 190	1 550 174
Annen renteinntekt		263 056	198 007
Annen finansinntekt		3 527 223	1 515 518
<b>Sum finansinntekter</b>		<b>6 269 469</b>	<b>3 263 698</b>
Rentekostnad til foretak i samme konsern	2	3 769 477	2 425 495
Annen rentekostnad		130 888	129 643
Annen finanskostnad		4 467 475	1 482 819
<b>Sum finanskostnader</b>		<b>8 367 840</b>	<b>4 037 957</b>
<b>Netto finans</b>		<b>-2 098 371</b>	<b>-774 258</b>
<b>Ordinært resultat før skattekostnad</b>		<b>63 276 229</b>	<b>58 028 782</b>
Skattekostnad på ordinært resultat	7	14 181 996	13 056 177
<b>Ordinært resultat etter skattekostnad</b>		<b>49 094 233</b>	<b>44 972 605</b>
<b>Årsresultat</b>		<b>49 094 233</b>	<b>44 972 605</b>
<b>Årsresultat etter minoritetsinteresser</b>		<b>49 094 233</b>	<b>44 972 605</b>
<b>Totalresultat</b>		<b>49 094 233</b>	<b>44 972 605</b>
<b>Overføringer og disponeringer</b>			



Ordinært utbytte	2, 8	5 311 142	4 497 260
Avgitt konsernbidrag	8	3 697 461	
Overføringer annen egenkapital	8	40 085 630	40 475 345
<b>Sum overføringer og disponeringer</b>		<b>49 094 233</b>	<b>44 972 605</b>



Organisasjonsnr: 916 934 351  
TESS VEST AS

## BALANSE

Beløp i: NOK	Note	2023	2022
<b>BALANSE - EIENDELER</b>			
<b>Anleggsmidler</b>			
<b>Immaterielle eiendeler</b>			
Utsatt skattefordel	7	9 988 427	9 254 772
Goodwill	5	2 277 878	3 037 170
<b>Sum immaterielle eiendeler</b>		<b>12 266 305</b>	<b>12 291 942</b>
<b>Varige driftsmidler</b>			
Maskiner og anlegg	5, 9	9 233 749	6 693 299
Driftsløsøre, inventar, verktøy, kontorm.	5, 9	17 232 779	9 966 702
<b>Sum varige driftsmidler</b>		<b>26 466 528</b>	<b>16 660 000</b>
<b>Finansielle anleggsmidler</b>			
Investering i datterselskap	6	35 348 292	10 500 000
Investering i annet foretak i samme konsern	6		
Lån til foretak i samme konsern	10	46 635 830	46 635 830
Investeringer i tilknyttet selskap		934 030	934 030
Investeringer i aksjer og andeler	6	1 444 444	1 444 444
<b>Sum finansielle anleggsmidler</b>		<b>84 362 596</b>	<b>59 514 304</b>
<b>Sum anleggsmidler</b>		<b>123 095 429</b>	<b>88 466 247</b>
<b>Omløpsmidler</b>			
<b>Varer</b>			
<b>Sum varer</b>	9, 11	<b>186 127 644</b>	<b>154 883 075</b>
<b>Fordringer</b>			
Kundefordringer	9	201 807 586	176 134 232
Andre kortsiktige fordringer		8 020 642	5 135 047
Konsernfordringer	9	27 907 313	20 102 054
<b>Sum fordringer</b>		<b>237 735 541</b>	<b>201 371 333</b>
<b>Bankinnskudd, kontanter og lignende</b>			
Bankinnskudd, kontanter o. l.	12	685 168	4 830 304
<b>Sum bankinnskudd, kontanter og lignende</b>		<b>685 168</b>	<b>4 830 304</b>
<b>Sum omløpsmidler</b>		<b>424 548 353</b>	<b>361 084 711</b>
<b>SUM EIENDELER</b>		<b>547 643 781</b>	<b>449 550 958</b>



## BALANSE - EGENKAPITAL OG GJELD

### Egenkapital

#### Innskutt egenkapital

Aksjekapital	8, 13	5 500 000	5 500 000
Overkurs	8		
Annen innskutt egenkapital	8	49 438 977	49 438 977
<b>Sum innskutt egenkapital</b>		<b>54 938 977</b>	<b>54 938 977</b>

#### Opptjent egenkapital

Annen egenkapital	8	194 405 981	154 320 350
<b>Sum opptjent egenkapital</b>		<b>194 405 981</b>	<b>154 320 350</b>

**Sum egenkapital** 249 344 958 209 259 327

### Gjeld

#### Langsiktig gjeld

Utsatt skatt	7		
<b>Annen langsiktig gjeld</b>			
Gjeld til			
kredittinstitusjoner	10		
Langsiktig konserngjeld	10		
Øvrig langsiktig gjeld		2 000 000	
<b>Sum annen langsiktig gjeld</b>		<b>2 000 000</b>	
<b>Sum langsiktig gjeld</b>		<b>2 000 000</b>	<b>0</b>

#### Kortsiktig gjeld

Gjeld til			
kredittinstitusjoner	14		
Leverandørgjeld		137 613 012	120 728 398
Betalbar skatt	7	13 872 778	14 230 733
Skyldig offentlige avgifter		13 184 981	14 272 667
Utbytte	2, 8	5 311 141	4 497 260
Kortsiktig konserngjeld	14	95 090 019	58 878 678
Annen kortsiktig gjeld		31 226 893	27 683 895
<b>Sum kortsiktig gjeld</b>		<b>296 298 824</b>	<b>240 291 630</b>

**Sum gjeld** 298 298 824 240 291 630

**SUM EGENKAPITAL OG GJELD** 547 643 781 449 550 958



Organisasjonsnr: 916 934 351  
TESS VEST AS

NOTEOPPLYSNINGER - SELSKAP - alle poster oppgitt i hele tall

Note  
3

Antall årsverk i regnskapsåret  
238.00

<u>Sum</u>	<u>Beløp</u>
<u>Balanseført verdi 31.12.</u>	<u>Varige driftsmidler Immaterielle eiend.</u>

Konsernregnskap

Morselskapet sitt navn

Forretningskontor for morselskapet

Begrunnelse for at datterselskap er utelatt fra konsolideringen

<u>Samlet beløp - tilknyttet selskap</u>	<u>Årets</u>	<u>Fjorårets</u>
--	--------------	------------------

<u>Samlet beløp - foretak i samme konsern</u>	<u>Årets</u>	<u>Fjorårets</u>
---	--------------	------------------

<u>Samlet beløp - foretak i samme konsern</u>	<u>Årets</u>	<u>Fjorårets</u>
---	--------------	------------------

<u>Samlet beløp - felles kontrollert virksomhet</u>	<u>Årets</u>	<u>Fjorårets</u>
---	--------------	------------------

<u>Pantstillelse</u>	<u>Beløp</u>
----------------------	--------------

<u>Beholdning av egne aksjer</u>	<u>Antall</u>	<u>Pålydende</u>	<u>Andel av aksjek.</u>
----------------------------------	---------------	------------------	-------------------------



**Årsregnskap 2023  
for**

**TESS Vest AS**

Organisasjonsnr. 916 934 351

Penneo Dokumentnøkkel: 5G03E-FVCG1-X4UEJ-ZN0DE-ODGUV-U2MOC



## TESS Vest AS Årsberetning 2023

### Virksomhetens art og hvor den drives

TESS Vest AS er en teknisk faghandel og servicebedrift som har en stor andel av omsetningen relatert til tekniske tjenester og integrerte forsyningsløsninger hvor kjerneproduktene er slanger, sveis og verktøy samt i tillegg verneutstyr og arbeidsbekledning.

Virksomhetens forretningssted er i Bergen, med servicesentre i Austevoll, Bergen Kokstad, Dusavik, Egersund, Eigerøy, Eldøyane, Hanøytangen, Hammerfest, Haugesund, Jæren, Karmøy, Knarvik, Kollsnes, Kvinnherad, Kårstø, Mongstad, Odda, Sandnes, Sløvåg, Sotra, Stavanger, Kvitsøy, Stord, Straume, Sveisehuset Bergen, Tau, Voss, Ølen og Åsane, samt Partnershopper hos Boliden Odda, Equinor Melkøya, Equinor Mongstad, Technip FMC Ågotnes, Leirvik Sveis, PSW og Wärtsilä. I tillegg har Tess Vest AS en baseshop hos Equinor på Mongstad.

### Fortsatt drift

I samsvar med regnskapslovens § 3-3a bekreftes det at forutsetningen om fortsatt drift er tilstede, og at årsregnskapet for 2023 er satt opp under denne forutsetningen. Til grunn for bekreftelsen ligger resultatprognoser for 2024, virksomhetens langsiktige doblingsprognoser, og virksomhetens finansielle stilling.

### Arbeidsmiljø og sykefravær

Virksomheten har en rekke tiltak for å redusere risikoen for sykefravær, skader og ulykker; herunder blant annet påbud om bruk av verneutstyr ved arbeid ved slangepresse og kappemaskin, ved opphold på lageret og i verkstedlokalene. Virksomheten har system for rapportering av uønskede hendelser. Konsernets HMS politikk blir fulgt i henhold til vedtatte krav og regler.

Totalt sykefravær siste år utgjorde 6.3 % av total arbeidstid for året. Korttidssykefraværet utgjorde 1.6 % av total arbeidstid. I 2022 utgjorde sykefraværet 5.6 % av total arbeidstid, mens korttidssykefraværet utgjorde 1.3 %.

Arbeidsmiljøet betraktes som godt, og virksomheten har blant annet en funksjonærforening som har som formål å legge til rette for fritidsaktiviteter og sosialt samvær for de ansatte.

### Redegjørelse for kjønnslikestilling og arbeidet med likestilling og ikke-diskriminering

Virksomheten arbeider aktivt for å fremme likestilling, sikre like muligheter og rettigheter, samt å hindre diskriminering på grunn av etnisitet, nasjonal opprinnelse, hudfarge, språk, religion, livssyn og nedsatt funksjonsevne.

Virksomheten tilstreber lik behandling av begge kjønn når det gjelder rekruttering, lønn og arbeidstid. For å fremme likestilling og for å forhindre forskjellsbehandling i strid med lov om likestilling er det flere tiltak, som blant annet nøytrale stillingsannonser. Medarbeidere ansettes etter kvalifikasjon, ikke kjønn.

Det var 237 ansatte, hvorav 63 kvinner i virksomheten pr. 31.12.2023. 4 personer var ansatt i deltidstilling. Virksomheten har publisert «Redegjørelse for likestilling» på [www.tess.no](http://www.tess.no).

### Ytre miljø og grønn profil

Virksomhetens bransje medfører ikke forurensning eller utslipp som kan være til skade for det ytre miljø. Virksomheten har kildesortering og gjenbruk av emballasje for å forhindre og redusere negative miljøpåvirkninger. Firmaet satser bevisst på miljø og grønn profil i det el-biler er anskaffet til bruk for selgere og varetransport i bynære områder, og ladestasjoner er satt opp for både ansatte og kunder. De ansatte mottar ekstra godtgjørelse for å kjøre el-bil profilert for arbeidsgiver. For øvrig vises til TESS-firmaenes «Bærekraftrapport 2024», tilgjengelig på [www.tess.no](http://www.tess.no). I denne rapporten inngår TESS Vest AS' redegjørelse tilknyttet Åpenhetsloven.

### Redegjørelse for årsregnskapet

Omsetningen i TESS Vest AS økte fra kr 926 478 597 i 2022 til kr 1 065 098 831 i 2023. Årsresultatet i 2023 ble kr 49 094 233 mot kr 44 972 605 i 2022. Resultatendringen skyldes i hovedsak økt salg av engineering og tekniske tjenester, særlig innen segmentet energi.



## TESS Vest AS Årsberetning 2023

Samlet kontantstrøm fra driften i virksomheten var kr 37 766 263, mens driftsresultatet for virksomheten utgjorde kr 65 374 600. Årsaken til differansen fremkommer av kontantstrømoppstillingen, og skyldes i det vesentligste økning av varelager og utestående kundefordringer, samt kjøp av selskapet Jans Hydraulikk AS. Dette er noe motvirket av endringen i andre tidsavgrensningsposter og leverandørgjeld.

De samlede investeringene i varige driftsmidler i TESS Vest AS i 2023 var på kr 17 351 201. Av disse gikk kr 5 545 233 til maskiner og kr 11 805 968 til driftsløsøre og inventar. Jfr. Note 5 "Varige driftsmidler".

Virksomhetens kortsiktige gjeld utgjorde ved årets slutt 99 % av total gjeld i virksomheten, sammenlignet med 100 % året før. Virksomhetens finansielle stilling vurderes som god.

Totalkapitalen var ved utgangen av året kr 547 643 781 mot kr 449 550 958 året før. Egenkapitalandelen pr. 31.12.2023 var 46 %, og var 47 % pr. 31.12.2022. Langsiktig rentebærende gjeld utgjorde kr 2 000 000 og var kr 0 i 2022. Dette utgjorde en belåningsgrad på 1 % per 31.12.2023 og 0 % per 31.12.2022.

### Redegjørelse for virksomhetens utsikter

Virksomheten forventes å ha en positiv utvikling. Styret ønsker å presisere at det ikke er usikkerhet knyttet til den fremtidige utviklingen selv om den politiske ustabiliteten i både Norge og verdenssamfunnet kan utgjøre en begrenset usikkerhet. TESS Vest AS leverer varer og tjenester til både flere markedssegmenter og et utall forskjellige kunder og bransjer hvorav energi og industri er de viktigste.

### Forsknings- og utviklingsaktiviteter

Virksomheten har for tiden ingen pågående forsknings- eller utviklingsaktiviteter, unntatt satsningen på digitale integrerte forsyningsløsninger som blir spesielt høyt verdsatt av myndighetene, entreprenørene og ansvarlige tiltakshavere for større anlegg og infrastrukturprosjekter. Konseptene for besparelse ved hjelp av digitale ubemannende lagre og slangekontroll har betydelig vekstpotensiale både i nasjonale og internasjonale markeder og blir høyt verdsatt av bl.a. Norges største energiselskap.

### Finansiell risiko

Den finansielle risikoen for TESS Vest AS anses som lav, basert på følgende vurdering:

- Markedsrisiko:** Virksomheten er eksponert for endringer i valutakurser. Virksomheten har gjeld, og er således eksponert for endringer i rentenivå.
- Kredittrisiko:** Virksomheten har høyt fokus på å unngå tap på fordringer. Det har historisk sett vært lite tap på fordringer. Konstaterte tap på fordringer eksklusiv merverdiavgift var i 2023 kr 328 844 (kr 1 071 605 i 2022). Utestående kundefordringer pr. 31.12.2023 var totalt kr 215 082 561 (kr 187 766 120 pr. 31.12.2022). Det er ikke inngått avtaler om motregning eller andre finansielle instrumenter som reduserer kredittrisikoen i virksomheten.
- Likviditetsrisiko:** TESS Vest AS sin likviditetsbeholdning var kr 685 168 pr. 31.12.2023, og kr 4 830 304 pr. 31.12.2022. Virksomheten har konsernkontoordning og kontoinnehaver er TESS AS. Virksomheten har i løpet av siste året vært i stand til å betjene sine forpliktelser. Virksomhetens likviditet er god.

Det er ikke tegnet forsikring for styrets medlemmer og daglig leder for deres mulige ansvar overfor foretaket og tredjepersoner.

### Hendelser etter balansedagen

TESS har i de siste årene økt sine varelagre, service, engineerings aktiviteter og teknologiske løsninger. Dette har gitt betydelige positive utslag og per 30.04.2024 ble omsetningen 23.4 % høyere enn tilsvarende periode i 2023.



## TESS Vest AS Årsberetning 2023

### Arsresultat og disponeringer

Styret mener at årsregnskapet gir et rettviseende bilde av TESS Vest AS eiendeler og gjeld, finansielle stilling og resultat. Fri egenkapital var pr. 31.12.2023 kr 243 844 958. På bakgrunn av dette foreslås følgende disponering av årsresultatet (2022 i parentes):

Avsatt til ordinært utbytte	kr 5 311 142	(kr 4 497 260)
Avgitt konsernbidrag	kr 3 697 461	(kr 0)
Overføring til annen egenkapital	kr 40 085 630	(kr 40 475 345)
Sum overføringer og disponeringer	kr 49 094 233	(kr 44 972 605)

Lier, 7. mai 2024

I styret for TESS Vest AS

Erik Jølberg  
Styfeleder

Magnus Frøiland  
Styremedlem

Knut Jølberg  
Styremedlem

Espen Halland-Johansen  
Styremedlem

John Ansgar Karlsen  
Styremedlem

Jan Georg Tunes  
Styremedlem

Janne Merete Hellebø  
Styremedlem

Erlend Gjerdevik  
Daglig Leder



## TESS Vest AS

## Resultatregnskap

DRIFTSINNEKTER OG DRIFTSKOSTNADER	Note	2023	2022
<b>Driftsinntekter</b>			
Salgsinntekt	1, 2	1 064 670 541	926 084 022
Annen driftsinntekt		428 289	394 575
<b>Sum driftsinntekter</b>		<b>1 065 098 831</b>	<b>926 478 597</b>
<b>Driftskostnader</b>			
Varekostnad	2	689 404 939	598 549 389
Lønnskostnad	3, 4	189 489 249	163 508 900
Avskrivning på varige driftsmidler	5	8 328 018	6 403 668
Annen driftskostnad	2, 4	112 502 024	99 213 600
<b>Sum driftskostnader</b>		<b>999 724 231</b>	<b>867 675 557</b>
<b>DRIFTSRESULTAT</b>		<b>65 374 600</b>	<b>58 803 041</b>
<b>FINANSINNEKTER OG FINANSKOSTNADER</b>			
<b>Finansinntekter</b>			
Renteinntekt fra foretak i samme konsern	2	2 479 190	1 550 174
Annen renteinntekt		263 056	198 007
Annen finansinntekt		3 527 223	1 515 518
<b>Sum finansinntekter</b>		<b>6 269 469</b>	<b>3 263 698</b>
<b>Finanskostnader</b>			
Rentekostnad til foretak i samme konsern	2	3 769 477	2 425 495
Annen rentekostnad		130 888	129 643
Annen finanskostnad		4 467 475	1 482 819
<b>Sum finanskostnader</b>		<b>8 367 840</b>	<b>4 037 957</b>
<b>NETTO FINANSPOSTER</b>		<b>-2 098 371</b>	<b>-774 258</b>
<b>ORDINÆRT RES. FØR SKATTEKOSTNAD</b>		<b>63 276 229</b>	<b>58 028 782</b>
Skattekostnad på ordinært resultat	7	14 181 996	13 056 177
<b>ORDINÆRT RESULTAT</b>		<b>49 094 233</b>	<b>44 972 605</b>
<b>ÅRSRESULTAT</b>		<b>49 094 233</b>	<b>44 972 605</b>
<b>Overføringer og disponeringer</b>			
Avsatt til utbytte	2, 8	5 311 142	4 497 260
Avgitt konsernbidrag	8	3 697 461	0
Overføringer annen egenkapital	8	40 085 630	40 475 345
<b>Sum overføringer og disponeringer</b>		<b>49 094 233</b>	<b>44 972 605</b>

Årsregnskap for TESS Vest AS

Organisasjonsnr. 916 934 351

Penneo Dokumentnøkkel: 5G03E-FVCG1-X4UEJ-ZN0DE-ODGUV-UZMQC



## TESS Vest AS

### Balanse pr 31.12.2023

EIENDELER	Note	31.12.2023	31.12.2022
<b>ANLEGGSMIDLER</b>			
<b>Immaterielle eiendeler</b>			
Utsatt skattefordel	7	9 988 427	9 254 772
Goodwill	5	2 277 878	3 037 170
<b>Sum immaterielle eiendeler</b>		<b>12 266 305</b>	<b>12 291 942</b>
<b>Varige driftsmidler</b>			
Maskiner og anlegg	5, 9	9 233 749	6 693 299
Driftsløsøre, inventar, verktøy, kontorm.	5, 9	17 232 779	9 966 702
<b>Sum varige driftsmidler</b>		<b>26 466 528</b>	<b>16 660 000</b>
<b>Finansielle anleggsmidler</b>			
Investeringer i datterselskap	6	35 348 292	10 500 000
Lån til foretak i samme konsern	10	46 635 830	46 635 830
Investeringer i tilknyttet selskap		934 030	934 030
Investeringer i aksjer og andeler	6	1 444 444	1 444 444
<b>Sum finansielle anleggsmidler</b>		<b>84 362 596</b>	<b>59 514 304</b>
<b>SUM ANLEGGSMIDLER</b>		<b>123 095 429</b>	<b>88 466 247</b>
<b>OMLØPSMIDLER</b>			
Varer	9, 11	186 127 644	154 883 075
<b>Fordringer</b>			
Kundefordringer	9	201 807 586	176 134 232
Kundefordringer konsern	9	13 274 975	11 631 888
Andre kortsiktige fordringer		8 020 642	5 135 047
Konsernfordringer		14 632 338	8 470 166
<b>Sum fordringer</b>		<b>237 735 541</b>	<b>201 371 333</b>
Bankinnskudd, kontanter o.l.	12	685 168	4 830 304
<b>SUM OMLØPSMIDLER</b>		<b>424 548 353</b>	<b>361 084 711</b>
<b>SUM EIENDELER</b>		<b>547 643 781</b>	<b>449 550 958</b>

Penneo Dokumentnøkkel: 5G03E-FVCG1-X4UEJ-ZN0DE-ODGUV-UZMQC




## TESS Vest AS

### Balanse pr 31.12.2023

EGENKAPITAL OG GJELD	Note	31.12.2023	31.12.2022
<b>EGENKAPITAL</b>			
<b>Innskutt egenkapital</b>			
Aksjekapital	8, 13	5 500 000	5 500 000
Annen innskutt egenkapital	8	49 438 977	49 438 977
<b>Sum innskutt egenkapital</b>		<b>54 938 977</b>	<b>54 938 977</b>
<b>Opptjent egenkapital</b>			
Annen egenkapital	8	194 405 981	154 320 350
<b>Sum opptjent egenkapital</b>		<b>194 405 981</b>	<b>154 320 350</b>
<b>SUM EGENKAPITAL</b>		<b>249 344 958</b>	<b>209 259 327</b>
<b>GJELD</b>			
<b>LANGSIKTIG GJELD</b>			
<b>Annen langsiktig gjeld</b>			
Øvrig langsiktig gjeld		2 000 000	0
<b>Sum annen langsiktig gjeld</b>		<b>2 000 000</b>	<b>0</b>
<b>KORTSIKTIG GJELD</b>			
Leverandørgjeld		70 843 271	68 821 301
Leverandørgjeld konsern		66 769 741	51 907 098
Betalbar skatt	7	13 872 778	14 230 733
Skyldig offentlige avgifter		13 184 981	14 272 667
Avsatt utbytte	2, 8	5 311 141	4 497 260
Kortsiktig konserngjeld	14	95 090 019	58 878 678
Annen kortsiktig gjeld		31 226 893	27 683 895
<b>SUM KORTSIKTIG GJELD</b>		<b>296 298 824</b>	<b>240 291 630</b>
<b>SUM GJELD</b>		<b>298 298 824</b>	<b>240 291 630</b>
<b>SUM EGENKAPITAL OG GJELD</b>		<b>547 643 781</b>	<b>449 550 958</b>


Lier, 07.05.2024


  
Erik Jølberg  
Styreleder


  
Magnus Frøiland  
Styremedlem

  
Knut Jølberg  
Styremedlem

  
Espen Halland-Johansen  
Styremedlem

  
John Ansgar Karlsen  
Styremedlem

  
Jan Georg Tunes  
Styremedlem

  
Janne Merete Hellebø  
Styremedlem

  
Erlend Gjerdevik  
Daglig leder



## Kontantstrømoppstilling

TESS Vest AS

	Note	2023	2022
<b>Kontantstrømmer fra operasjonelle aktiviteter</b>			
Resultat før skattekostnad		63 276 229	58 028 782
Periodens betalte skatt		-14 230 733	-13 422 139
Tap/gevinst ved salg av anleggsmidler		38 883	34 346
Ordinære avskrivninger		8 328 018	6 403 668
Endring i varelager		-31 244 569	-27 840 565
Endring i kundefordringer		-27 316 441	-43 204 135
Endring i leverandørgjeld		16 884 613	42 752 843
Endring i andre tidsavgrensningsposter		22 030 263	26 754 479
<b>Netto kontantstrøm fra operasjonelle aktiviteter</b>		<b>37 766 263</b>	<b>49 507 280</b>
<b>Kontantstrømmer fra investeringsaktiviteter</b>			
Utbetalinger ved kjøp av varige driftsmidler		-17 414 137	-9 155 881
Utbetalinger ved kjøp av aksjer i andre foretak		-20 000 000	-19 928 000
<b>Netto kontantstrøm fra investeringsaktiviteter</b>		<b>-37 414 137</b>	<b>-29 083 881</b>
<b>Kontantstrømmer fra finansieringsaktiviteter</b>			
Utbetalinger ved nedbetaling av langsiktig gjeld		0	-10 000 000
Utbetalinger av utbytte		-4 497 261	-6 846 255
<b>Netto kontantstrøm fra finansieringsaktiviteter</b>		<b>-4 497 261</b>	<b>-16 846 255</b>
Beholdning av kontanter 01.01.		4 830 304	1 253 161
Netto endring i kontanter mv		-4 145 135	3 577 144
<b>Kontantbeholdning 31.12.</b>		<b>685 168</b>	<b>4 830 304</b>

Penneo Dokumentnøkkel: 5G03E-FVCG1-X4UEJ-ZN0DE-ODGUV-U2M0C



## Noter 2023

### Regnskapsprinsipper

Årsregnskapet er satt opp i samsvar med regnskapslovens bestemmelser og god regnskapsskikk.

#### Konsernregnskap

Selskapet er datterselskap av TESS AS, og konsernregnskapet er utarbeidet av Teknisk Service Holding AS. TESS Vest AS utarbeider ikke eget konsernregnskap.

#### Driftsinntekter

Inntektsføring ved salg av varer skjer på leveringstidspunktet. Salg av tjenester inntektsføres etter hvert som de leveres.

Inntekter fra salg av tjenester og langsiktige tilvirkningsprosjekter resultatføres i takt med prosjektets fullføringsgrad, når utfallet av transaksjonen kan estimeres på en pålitelig måte.

#### Skatt

Skattekostnaden i resultatregnskapet omfatter både periodens betalbare skatt og endring i utsatt skatt. Utsatt skatt er beregnet med 22 % på grunnlag av de midlertidige forskjeller som eksisterer mellom regnskapsmessige og skattemessige verdier, samt ligningsmessig underskudd til fremføring ved utgangen av regnskapsåret. Skatteøkende og skattereduserende midlertidige forskjeller som reverserer eller kan reverseres i samme periode er utlignet og nettoført. Netto utsatt skattefordel balanseføres i den grad det er sannsynlig at denne kan bli utnyttet.

#### Omløpsmidler og kortsiktig gjeld

Omløpsmidler og kortsiktig gjeld omfatter normalt poster som forfaller til betaling innen ett år etter siste dag i regnskapsåret, samt poster som knytter seg til varekretsløpet. Omløpsmidler vurderes til laveste verdi av anskaffelseskost og antatt virkelig verdi (laveste verdis prinsipp). Kortsiktig gjeld balanseføres til pålydende verdi på opptakstidspunktet.

#### Anleggsmidler og langsiktig gjeld

Anleggsmidler omfatter eiendeler bestemt til varig eie og bruk for virksomheten. Anleggsmidler er vurdert til anskaffelseskost. Varige driftsmidler føres opp i balansen og avskrives over driftsmiddelets forventede økonomiske levetid. Varige driftsmidler nedskrives til virkelig verdi ved verdifall som forventes ikke å være av forbigående art. Nedskrivningene blir reversert dersom grunnlaget for nedskrivningen ikke lenger er til stede. Langsiktig gjeld balanseføres til nominell verdi på etableringstidspunktet.

#### Datterselskap og tilknyttet selskap

Datterselskap og tilknyttet selskap vurderes etter kostmetoden i selskapsregnskapet. Investeringer er vurdert til anskaffelseskost for aksjer med mindre nedskrivning har vært nødvendig. Det er foretatt nedskrivning til virkelig verdi når verdifall skyldes årsaker som ikke kan antas å være av forbigående art og det må anses som nødvendig etter god regnskapsskikk. Nedskrivninger er reversert dersom grunnlaget for nedskrivning ikke lenger er til stede.

#### Valuta

Transaksjoner i utenlandsk valuta omregnes til kursen på transaksjonstidspunktet. Pengeposter i utenlandsk valuta omregnes til norske kroner ved å benytte balansedagens kurs. Valutakursendringer resultatføres løpende i regnskapsperioden under andre finansposter.

#### Varer

Varer er vurdert til det laveste av gjennomsnittlig anskaffelseskost og netto salgsverdi (laveste verdis prinsipp).

#### Fordringer

Kundefordringer og andre fordringer oppføres opp i balansen til pålydende etter fradrag for avsetning til forventet tap. Avsetning til tap gjøres på grunnlag av en individuell vurdering av de enkelte fordringene. I tillegg gjøres det for øvrige kundefordringer utføres en uspesifisert avsetning for å dekke antatt tap på krav. Andre fordringer er også gjenstand for en tilsvarende vurdering.



## Noter 2023

### Bruk av estimater

Ledelsen har brukt estimater og forutsetninger som har påvirket resultatregnskapet og verdsettelsen av egenkapital og gjeld, samt usikre eiendeler og forpliktelser på balansedagen under utarbeidelse av årsregnskapet, alt i henhold til god regnskapsskikk.

### Kontantstrømoppstilling

Kontantstrømoppstillingen er utarbeidet etter den indirekte metoden. Kontanter og kontantekvivalenter omfatter kontanter, bankinnskudd og andre kortsiktige, likvide plasseringer.

Penneo Dokumentnøkkel: 5G03E-FVCG1-X4UEJ-ZNØDE-ODGUV-U2MQC



## Noter 2023

### Note 1 - Salgsinntekter

Spesifikasjon av salg fordelt geografisk og pr virksomhetsområde

	2023	2022
Norge	1 058 714 021	915 976 457
Salg utenfor Norge	5 956 520	10 107 565
<b>Sum</b>	<b>1 064 670 541</b>	<b>926 084 022</b>

Virksomheten er en teknisk faghandel og servicebedrift som har en stor andel av omsetningen relatert til tekniske tjenester og integrerte forsyningsløsninger hvor kjerneproduktene er slanger, sveis og verktøy samt i tillegg verneutstyr og arbeidsbekledning.

### Note 2 - Transaksjoner med nærstående parter

Selskapet har hatt transaksjoner med følgende nærstående parter:

Erik Jølberg, Hydraulikkteknikk AS, JD Sveiseservice AS, Smart Utleie AS, TESS Aberdeen Ltd, TESS AS, TESS Handel AS, TESS Logistikk AS, TESS Nord AS, TESS Subsea AS, TESS Sør AS, TESS Øst AS, Rørtek AS, TESS Sørøst AS, PSO AS, Skogholt Yrkesbekledning AS, Smørteknikk AS, Reol Consult AS, Eiva-Safex AS, Jans Hydraulikk AS, Industri-Hydraulikk AS, TESS Danmark A/S, TESS Hose Management Inc., TESS Hose Management Inc Operations Canarias S.L, Sylinderakutten AS, Randabergveien 305 AS, TESS Rogaland Eiendom AS, TESS Straume Eiendom AS, TESS Tau Eiendom AS, TESS Vest Eiendom AS, TESS Singapore Pte Ltd og Svartadalen AS.

Alle transaksjoner er foretatt som del av den ordinære virksomheten og til priser og betingelser som mellom uavhengige parter. De vesentligste transaksjonene foretatt med nærstående fremkommer nedenfor:

	2023	2022
Salgsinntekter	62 894 510	57 679 042
Varekjøp	288 350 709	237 945 982
Driftskostnader	71 055 558	67 226 184
Renteinntekter	2 479 190	1 550 174
Rentekostnader	3 769 477	2 425 495
Avsatt utbytte	5 311 142	4 497 260
Avgitt konsernbidrag (netto)	3 697 461	0

### Note 3 - Lønnskostnad

	2023	2022
Lønninger	151 673 864	135 404 970
Arbeidsgiveravgift	22 944 790	19 125 170
Pensjonskostnader	9 623 127	5 753 359
Andre ytelser	5 247 468	3 225 401
<b>Sum</b>	<b>189 489 249</b>	<b>163 508 900</b>

Gjennomsnittlig antall årsverk har i løpet av 2023 vært 238.

Selskapet er forpliktet til å etablere obligatorisk tjenstepensjon (OTP) for sine ansatte. Selskapets pensjonsordning er 3,25% av lønn, som er vesentlig høyere enn lovens minstekrav.



## Noter 2023

### Note 4 - Ytelser/godtgjørelser til styret, daglig leder og revisor

	Lønn	Bonus	Pensjons- forpliktelse	Annen godtgjørelse	Sum
Daglig leder	2 412 292	3 061 080	46 262	312 055	5 831 689
Styremedlemmer	0	0	0	50 000	50 000

Det er ikke tegningsretter, opsjoner eller tilsvarende rettigheter for ansatte og deres tillitsvalgte.

Daglig leder har avtale om resultatbasert bonus.

Daglig leder og styret har ikke avtale om sluttvederlag, aksjebasert avlønning, overskuddsdelinger, opsjoner eller lignende.

Det er ikke gitt lån eller stilt sikkerhet på vegne av ansatte, daglig leder, styremedlemmer, aksjonærer eller nærstående til disse.

Kostnadsført honorar til revisor består av:

	2023	2022*
Revisjon	352 477	435 200
Annen bistand	9 500	31 930
<b>Samlet honorar til revisor</b>	<b>361 977</b>	<b>467 130</b>

Honorar til revisor er eksklusiv merverdiavgift.

\* Innfusjonerte PSO AS inngår med kr 31 900.

### Note 5 - Varige driftsmidler

	Goodwill	Maskiner og anlegg	Driftsløsøre, inventar, verktøy, kontorm.	Totalt
Anskaffelseskost 01.01.2023	3 796 463	29 879 044	56 492 256	90 167 763
+ Tilgang	0	5 545 233	11 805 968	17 351 201
- Avgang	0	0	0	0
<b>Anskaffelseskost 31.12.2023</b>	<b>3 796 463</b>	<b>35 424 277</b>	<b>68 298 224</b>	<b>107 518 964</b>
Akk. av- og nedskrivninger 01.01.2023	759 293	23 185 746	46 501 501	70 446 540
+ Ordinære avskrivninger	759 292	3 004 782	4 563 944	8 328 018
<b>Akk. av- og nedskrivninger 31.12.2023</b>	<b>1 518 585</b>	<b>26 190 528</b>	<b>51 065 445</b>	<b>78 774 558</b>
<b>Balanseført verdi pr 31.12.2023</b>	<b>2 277 878</b>	<b>9 233 749</b>	<b>17 232 779</b>	<b>28 744 407</b>
Lineær avskrivning	5 år	5 år	3-10 år	

Rest goodwill består av goodwill ved oppkjøp av PSO AS. Det ble på oppkjøpstidspunktet lagt til grunn en forventet inntjening i selskapene over 5 år som gjør det forsvarlig å avskrive goodwill over 5 år.



## Noter 2023

## Note 6 - Investering i aksjer

Selskapet har aksjer i følgende selskaper:

	Eier- andel %	Stemme- rett %	Årsresultat siste år	Balanseført EK siste år
<b>Datterselskap, kontorsted</b>				
Jans Hydraulikk AS, Vindafjord	100,00 %	100,00 %	3 797 722	10 945 748
Smart Group AS, Bergen	77,00 %	77,00 %	-72 450	11 123 534
<b>Tilknyttet selskap, kontorsted</b>				
TESS Danmark A/S, Danmark	50,00 %	50,00 %	16 772 843	48 400 142
<b>Andre selskap, kontorsted</b>		<b>Antall aksjer</b>	<b>Eier- andel%</b>	<b>Balanse- ført verdi</b>
Sløvåg Næringsbygg AS, Gulen		1 444 444	10,27 %	1 444 444

## Note 7 - Skatt

<b>Årets skattegrunnlag</b>	<b>2023</b>	<b>2022</b>	
Betalbar skatt	14 915 651	14 230 733	
Endring i utsatt skatt	-733 655	-1 174 556	
<b>Sum skattekostnad</b>	<b>14 181 996</b>	<b>13 056 177</b>	
<b>Beregning av årets skattegrunnlag:</b>	<b>2023</b>	<b>2022</b>	
Ordinært resultat før skattekostnad	63 276 229	58 028 782	
Permanente forskjeller	428 094	558 185	
Endring i midlertidige forskjeller	4 094 090	6 098 184	
Avgitt konsernbidrag	-4 740 334	0	
<b>Årets skattegrunnlag</b>	<b>63 058 079</b>	<b>64 685 151</b>	
<b>Betalbar skatt i balansen:</b>	<b>2023</b>	<b>2022</b>	
Betalbar skatt på årets resultat	14 915 651	14 230 733	
Betalbar skatt på avgitt konsernbidrag	-1 042 873	0	
<b>Sum betalbar skatt i balansen</b>	<b>13 872 778</b>	<b>14 230 733</b>	
<b>Oversikt over midlertidige forskjeller:</b>	<b>2023</b>	<b>2022</b>	<b>Endring</b>
+ Driftsmidler inkl. goodwill	-1 561 471	-1 305 163	256 308
+ Fordringer	-42 012	-53 736	-11 724
+ Varer	-39 389 826	-35 010 337	4 379 489
+ Gevinst- og tapskonto	144 696	180 870	36 174
+ Andre forskjeller som påvirker betalbar skatt	-2 275 452	-2 841 609	-566 156
<b>Sum positive forskjeller</b>	<b>144 696</b>	<b>180 870</b>	
<b>Sum negative forskjeller</b>	<b>-43 268 761</b>	<b>-39 210 845</b>	
Inngår ikke i beregningen av utsatt skatt	-2 277 878	-3 037 170	-759 293
<b>Grunnlag for beregning av utsatt skatt / skattefordel</b>	<b>-45 401 943</b>	<b>-42 067 146</b>	
<b>Utsatt skattefordel (22 %)</b>	<b>-9 988 427</b>	<b>-9 254 772</b>	<b>733 655</b>
Årsregnskap for TESS Vest AS			Organisasjonsnr. 916 934 351

Penneo Dokumentnøkkel: 5G03E-FVCG1-X4UEJ-ZN0DE-ODGUV-UZMQC



## Noter 2023

### Note 8 - Egenkapital

	Aksjekapital	Annen innskutt egenkapital	Annen egenkapital	Sum egenkapital
Pr. 01.01.2023	5 500 000	49 438 977	154 320 350	209 259 327
+ Årets resultat			49 094 233	49 094 233
- Avsatt utbytte			-5 311 142	-5 311 142
- Konsernbidrag avgitt			-3 697 461	-3 697 461
Pr 31.12.2023	5 500 000	49 438 977	194 405 981	249 344 958

### Note 9 - Pantstillelser

Per 31.12.2023 er sum gjeld sikret med pant: kr 0.

Selskapet har stilt garanti til Danske Bank for lån tatt opp av TESS Eiendom AS. Disse lånene utgjør per 31.12.2023 kr 398 208 000 (kr 402 152 000 per 31.12.2022) samt lån tatt opp av TESS AS som per 31.12.2023 utgjør kr 72 000 000 (kr 84 000 000 per 31.12.2022).

Selskapet har videre stilt sikkerhet for etter eller flere av selskapene i konsernstrukturen til Teknisk Service Holding AS.

Eiendeler	Pantlover	Pantebeløp	Bokført verdi
Driftsløsøre, maskiner og anlegg	Danske Bank	150 000 000	23 829 153
Varelager	Danske Bank	750 000 000	186 127 644
Kundefordringer	Danske Bank	750 000 000	215 082 561

### Note 10 - Langsiktige fordringer og langsiktig gjeld

Fordring med forfall senere enn 1 år etter balansedagen:

Fordring på konsernselskaper	2023	2022
Fordring på TESS Vest Eiendom AS	46 635 830	46 635 830
Sum	46 635 830	46 635 830

Rentesats på fordringen var 5,92 % per 31.12.2023. Fordringen er avdragsfri.

Vedrørende panteopplysninger, se note 9 - "Pantstillelser".



## Noter 2023

### Note 11 - Varer

Varelager pr beholdningstype	2023	2022
Handelsvarer	186 127 644	154 883 075
<b>Sum varelager</b>	<b>186 127 644</b>	<b>154 883 075</b>
Varelageret er nedskrevet for ukurans med kr	39 389 827	35 010 338

### Note 12 - Bankgaranti

Tryg Garanti har stilt bankgaranti på vegne av TESS Vest AS for skattetrekk. Bankgarantien er på kr 8 500 000 (kr 8 500 000). TESS Vest AS har i tillegg et skattetreksinnskudd per 31.12.2023 på kr 248 513 (kr 248 512).

### Note 13 - Aksjekapital, aksjonærer m.v.

Selskapet har 55 000 aksjer, hver pålydende kr 100. Samlet aksjekapital utgjør kr 5 500 000. Selskapet har kun en aksjeklasse.

Selskapets aksjeeiere er:

Aksjonærens navn:	Antall aksjer:	Aksjonærens funksjon:
TESS AS	49 610	
Erlend Gjerdevik	1 030	Daglig leder
Anders Sande Røkke	730	
Erik Jølberg	600	Styreleder
Espen Halland-Johansen	340	Styremedlem
Øvrige aksjonærer <1%	2 690	

Morselskapets forretningskontor er i Lier.

### Note 14 - Konsernkontoordning

TESS AS har en konsernkontoordning i Danske Bank. TESS Vest AS har i denne forbindelse en kortsiktig gjeld til TESS AS per 31.12.2023 på kr 86 741 798 (kr 54 645 948 per 31.12.2022).



# PENNEO

Signaturene i dette dokumentet er juridisk bindende. Dokument signert med "Penneo™ - sikker digital signatur". De signerende parter sin identitet er registrert, og er listet nedenfor.

"Med min signatur bekrefter jeg alle datoer og innholdet i dette dokument."

## Halland-Johansen, Espen

Styremedlem

Serienummer: no\_bankid:9578-5992-4-2981350

IP: 194.248.xxx.xxx

2024-05-10 09:39:58 UTC



## Hellebø, Janne Merete

Styremedlem

Serienummer: no\_bankid:9578-5993-4-3398498

IP: 85.165.xxx.xxx

2024-05-12 16:56:50 UTC



## Gjerdevik, Erlend

Daglig leder

Serienummer: no\_bankid:9578-5993-4-2869477

IP: 194.248.xxx.xxx

2024-05-13 05:11:14 UTC



## Frøiland, Magnus

Styremedlem

Serienummer: no\_bankid:9578-5999-4-1157837

IP: 194.248.xxx.xxx

2024-05-13 06:56:33 UTC



Penneo Dokumentnr: 5G03E-FVCG1-X4UEJ-ZN0DE-ODGUV-U2MQC

Dokumentet er signert digitalt, med **Penneo.com**. Alle digitale signatur-data i dokumentet er sikret og validert av den datamaskin-utregnede hash-verdien av det opprinnelige dokument. Dokumentet er låst og tids-stemplet med et sertifikat fra en betrodd tredjepart. All kryptografisk bevis er integrert i denne PDF, for fremtidig validering (hvis nødvendig).

### Hvordan bekrefter at dette dokumentet er originalen?

Dokumentet er beskyttet av ett Adobe CDS sertifikat. Når du åpner dokumentet i

Adobe Reader, skal du kunne se at dokumentet er sertifisert av **Penneo e-signature service <penneo@penneo.com>**. Dette garanterer at innholdet i dokumentet ikke har blitt endret.

Det er lett å kontrollere de kryptografiske beviser som er lokalisert inne i dokumentet, med Penneo validator - <https://penneo.com/validator>



Bragernes Torg 2A  
3017 Drammen  
www.bdo.no

## Uavhengig revisors beretning

### Til generalforsamlingen i Tess Vest AS

#### Konklusjon

Vi har revidert årsregnskapet til Tess Vest AS.

#### Årsregnskapet består av:

- Balanse per 31. desember 2023,
- Resultatregnskap 2023
- Kontantstrømoppstilling for regnskapsåret avsluttet per 31. desember 2023
- Noter til årsregnskapet, herunder et sammendrag av viktige regnskapsprinsipper.

#### Etter vår mening:

- Oppfyller årsregnskapet gjeldende lovkrav, og
- Gir årsregnskapet et rettviseende bilde av selskapets finansielle stilling per 31. desember 2023 og av dets resultater og kontantstrømmer for regnskapsåret i samsvar med regnskapslovens regler og god regnskapsskikk i Norge.

#### Grunnlag for konklusjonen

Vi har gjennomført revisjonen i samsvar med International Standards on Auditing (ISA-ene). Våre oppgaver og plikter i henhold til disse standardene er beskrevet nedenfor under Revisors oppgaver og plikter ved revisjonen av årsregnskapet. Vi er uavhengige av selskapet i samsvar med kravene i relevante lover og forskrifter i Norge og International Code of Ethics for Professional Accountants (inkludert internasjonale uavhengighetsstandarder) utstedt av International Ethics Standards Board for Accountants (IESBA-reglene), og vi har overholdt våre øvrige etiske forpliktelser i samsvar med disse kravene. Innhentet revisjonsbevis er etter vår vurdering tilstrekkelig og hensiktsmessig som grunnlag for vår konklusjon.

#### Annen informasjon

Styret og daglig leder (ledelsen) er ansvarlig for annen informasjon. Annen informasjon består av årsberetningen. Vår konklusjon om årsregnskapet ovenfor dekker ikke annen informasjon.

I forbindelse med revisjonen av årsregnskapet er det vår oppgave å lese annen informasjon. Formålet er å vurdere hvorvidt det foreligger vesentlig inkonsistens mellom annen informasjon og årsregnskapet og den kunnskap vi har opparbeidet oss under revisjonen av årsregnskapet, eller hvorvidt informasjon i annen informasjon ellers fremstår som vesentlig feil. Vi har plikt til å rapportere dersom annen informasjon fremstår som vesentlig feil. Vi har ingenting å rapportere i så henseende.

#### Konklusjon om årsberetningen

Basert på kunnskapen vi har opparbeidet oss i revisjonen, mener vi at årsberetningen

- er konsistent med årsregnskapet og
- inneholder de opplysninger som skal gis i henhold til gjeldende lovkrav.

#### Styret og daglig leders ansvar for årsregnskapet

Styret og daglig leder (ledelsen) er ansvarlig for å utarbeide årsregnskapet og for at det gir et rettviseende bilde i samsvar med regnskapslovens regler og god regnskapsskikk i Norge. Ledelsen er også ansvarlig for slik intern kontroll som den finner nødvendig for å kunne utarbeide et årsregnskap som ikke inneholder vesentlig feilinformasjon, verken som følge av misligheter eller utilsiktede feil.



Ved utarbeidelsen av årsregnskapet må ledelsen ta standpunkt til selskapets evne til fortsatt drift og opplyse om forhold av betydning for fortsatt drift. Forutsetningen om fortsatt drift skal legges til grunn for årsregnskapet så lenge det ikke er sannsynlig at virksomheten vil bli avviklet.

#### Revisors oppgaver og plikter ved revisjonen av årsregnskapet

Vårt mål er å oppnå betryggende sikkerhet for at årsregnskapet som helhet ikke inneholder vesentlig feilinformasjon, verken som følge av misligheter eller utilsiktede feil, og å avgi en revisjonsberetning som inneholder vår konklusjon. Betryggende sikkerhet er en høy grad av sikkerhet, men ingen garanti for at en revisjon utført i samsvar med ISA-ene, alltid vil avdekke vesentlig feilinformasjon. Feilinformasjon kan oppstå som følge av misligheter eller utilsiktede feil. Feilinformasjon er å anse som vesentlig dersom den enkeltvis eller samlet med rimelighet kan forventes å påvirke de økonomiske beslutningene som brukerne foretar på grunnlag av årsregnskapet.

For videre beskrivelse av revisors oppgaver og plikter vises det til:  
<https://revisorforeningen.no/revisjonsberetninger>

BDO AS

Frode Ludvigsen  
statsautorisert revisor  
(elektronisk signert)

Penneo Dokumentnøkkel: DSFCL-YVSC1-DMQP4-Q6TTC-4X6KE-OGQ84



## PENNEO

Signaturene i dette dokumentet er juridisk bindende. Dokument signert med "Penneo™ - sikker digital signatur". De signerende parter sin identitet er registrert, og er listet nedenfor.

"Med min signatur bekrefter jeg alle datoer og innholdet i dette dokument."

### Ludvigsen, Frode

Partner

Serienummer: no\_bankid:9578-5997-4-2557508

IP: 188.95.xxx.xxx

2024-05-13 12:27:03 UTC



Penneo Dokumentnøkkel: DSFCL-YVSC1-DMQP4-Q6TTC-4X6KE-OGQ84

Dokumentet er signert digitalt, med **Penneo.com**. Alle digitale signatur-data i dokumentet er sikret og validert av den datamaskin-utregnede hash-verdien av det opprinnelige dokument. Dokumentet er låst og tids-stemplet med et sertifikat fra en betrodd tredjepart. All kryptografisk bevis er integrert i denne PDF, for fremtidig validering (hvis nødvendig).

#### Hvordan bekrefter at dette dokumentet er originalen?

Dokumentet er beskyttet av ett Adobe CDS sertifikat. Når du åpner dokumentet i

Adobe Reader, skal du kunne se at dokumentet er sertifisert av **Penneo e-signature service <penneo@penneo.com>**. Dette garanterer at innholdet i dokumentet ikke har blitt endret.

Det er lett å kontrollere de kryptografiske beviser som er lokalisert inne i dokumentet, med Penneo validator - <https://penneo.com/validator>