



ÅRSREGNSKAPET FOR REGNSKAPSÅRET 2024 - GENERELL INFORMASJON

Enheten

Organisasjonsnummer: 984 748 469
Organisasjonsform: Aksjeselskap
Foretaksnavn: MULTITEK AS
Forretningsadresse: Breisteinvegen 174B
5111 BREISTEIN

Regnskapsår

Årsregnskapets periode: 01.01.2024 - 31.12.2024

Konsern

Morselskap i konsern: Nei

Regnskapsregler

Regler for små foretak benyttet: Ja
Benyttet ved utarbeidelsen av årsregnskapet til selskapet: Regnskapslovens alminnelige regler

Årsregnskapet fastsatt av kompetent organ

Bekreftet av representant for selskapet: Frank Rasmussen
Dato for fastsettelse av årsregnskapet: 30.06.2025

Grunnlag for avgivelse

År 2024: Årsregnskapet er elektronisk innlevert
År 2023: Tall er hentet fra elektronisk innlevert årsregnskap fra 2024

Det er ikke krav til at årsregnskapet m.v. som sendes til Regnskapsregisteret er undertegnet. Kontrollen på at dette er utført ligger hos revisor/enhetens øverste organ. Sikkerheten ivaretas ved at innsender har rolle/rettighet for innsending av årsregnskapet via Altinn, og ved at det bekreftes at årsregnskapet er fastsatt av kompetent organ.

Brønnøysundregistrene, 04.07.2025



Resultatregnskap

Beløp i: NOK	Note	2024	2023
RESULTATREGNSKAP			
Inntekter			
Sum inntekter		0	0
Kostnader			
Lønnskostnad	1	0	0
Annen driftskostnad		4 824	4 597
Sum kostnader		4 824	4 597
Driftsresultat		-4 824	-4 597
Finansinntekter og finanskostnader			
Inntekt på investering i datterselskap og tilknyttet selskap		300 000	0
Verdiøkning av finansielle instrumenter vurdert til virkelig verdi		344 462	182 152
Sum finansinntekter		644 462	182 152
Annen finanskostnad		6 807	5 378
Sum finanskostnader		6 807	5 378
Netto finans		637 655	176 774
Resultat før skattekostnad		632 831	172 177
Årsresultat		632 831	172 177
Overføringer og disponeringer			
Tilleggsutbytte		100 000	0
Annen egenkapital		532 831	172 177
Sum overføringer og disponeringer		632 831	172 177



Balanse

Beløp i: NOK	Note	2024	2023
BALANSE - EIENDELER			
Anleggsmidler			
Immaterielle eiendeler			
Sum immaterielle eiendeler		0	0
Varige driftsmidler			
Sum varige driftsmidler		0	0
Finansielle anleggsmidler			
Investeringer i tilknyttet selskap	2, 3	4 216 980	4 216 980
Andre langsiktige fordringer	4	0	0
Sum finansielle anleggsmidler		4 216 980	4 216 980
Sum anleggsmidler		4 216 980	4 216 980
Omløpsmidler			
Varer			
Fordringer			
Andre kortsiktige fordringer	4	0	0
Sum fordringer		0	0
Investeringer			
Markedsbaserte aksjer		1 446 194	1 108 687
Sum investeringer		1 446 194	1 108 687
Bankinnskudd, kontanter og lignende			
Bankinnskudd, kontanter og lignende		202 706	2 557
Sum bankinnskudd, kontanter og lignende		202 706	2 557
Sum omløpsmidler		1 648 900	1 111 245
SUM EIENDELER		5 865 880	5 328 225

BALANSE - EGENKAPITAL OG GJELD



Balanse

Beløp i: NOK	Note	2024	2023
Egenkapital			
Innskutt egenkapital			
Aksjekapital	5, 6	51 000	51 000
Beholdning av egne aksjer	5	0	0
Overkurs	6	722 636	722 636
Sum innskutt egenkapital		773 636	773 636
Opptjent egenkapital			
Annen egenkapital	6	5 082 825	4 549 994
Sum opptjent egenkapital		5 082 825	4 549 994
Sum egenkapital		5 856 462	5 323 631
Gjeld			
Langsiktig gjeld			
Sum avsetninger for forpliktelser		0	0
Annen langsiktig gjeld		0	0
Sum annen langsiktig gjeld		0	0
Sum langsiktig gjeld		0	0
Kortsiktig gjeld			
Leverandørgjeld		9 418	0
Annen kortsiktig gjeld		0	4 594
Sum kortsiktig gjeld		9 418	4 594
Sum gjeld		9 418	4 594
SUM EGENKAPITAL OG GJELD		5 865 880	5 328 225



Brønnøysundregistrene

ÅRSREGNSKAP FOR REGNSKAPSÅRET 2024 - GENERELL INFORMASJON

Journalnummer: 2025 616001

Enheten

Organisasjonsnummer: 984 748 469
Organisasjonsform: Aksjeselskap
Foretaksnavn: MULTITEK AS
Forretningsadresse: Breisteinvegen 174B
5111 BREISTEIN

Regnskapsår

Årsregnskapets periode: 01.01.2024 - 31.12.2024

Konsern

Morselskap i konsern: Nei

Regnskapsregler

Regler for små foretak benyttet: Ja
Benyttet ved utarbeidelsen av
årsregnskapet til selskapet: Regnskapslovens alminnelige regler

Årsregnskapet fastsatt av kompetent organ

Bekreftet av representant for selskapet: Frank Rasmussen
Dato for fastsettelse av årsregnskapet: 30.06.2025

Revisjon

Selskapet har besluttet at årsregnskapet
ikke skal revideres: Ja
Årsregnskapet er utarbeidet av ekstern
autorisert regnskapsfører: Ja
Ekstern autorisert regnskapsfører har i
løpet av regnskapsåret bistått ved den
løpende regnskapsføringen eller utført
andre tjenester for selskapet enn å
utarbeide årsregnskapet: Ja

Grunnlag for avgivelse

År 2024: Årsregnskap er elektronisk innlevert.
År 2023: Tall er hentet fra elektronisk innlevert årsregnskap fra 2024.

Det er ikke krav til at årsregnskapet m.v. som sendes til Regnskapsregisteret er undertegnet. Kontrollen på at dette er utført ligger hos revisor/enhetens øverste organ. Sikkerheten ivaretas ved at innsender har rolle/rettighet for innsending av årsregnskapet via Altinn, og ved at det bekreftes at årsregnskapet er fastsatt av kompetent organ.

Brønnøysundregistrene, 02.07.2025

Brønnøysundregistrene
Postadresse: Postboks 900, 8910 Brønnøysund
Telefon: 75 00 75 00
E-post: firmapost@brreg.no Internett: www.brreg.no
Organisasjonsnummer: 974 760 673



Organisasjonsnr: 984 748 469
MULTITEK AS

RESULTATREGNSKAP

Beløp i: NOK	Note	2024	2023
RESULTATREGNSKAP			
Inntekter			
Sum inntekter		0	0
Kostnader			
Lønnskostnad	1	0	0
Annen driftskostnad		4 824	4 597
Sum kostnader		4 824	4 597
Driftsresultat		-4 824	-4 597
Finansinntekter og finanskostnader			
Inntekt på investering i datterselskap og tilknyttet selskap		300 000	0
Verdiøkning av finansielle instrumenter vurdert til virkelig verdi		344 462	182 152
Sum finansinntekter		644 462	182 152
Annen finanskostnad		6 807	5 378
Sum finanskostnader		6 807	5 378
Netto finans		637 655	176 774
Resultat før skattekostnad		632 831	172 177
Årsresultat		632 831	172 177
Overføringer og disponeringer			
Tilleggsutbytte		100 000	0
Annen egenkapital		532 831	172 177
Sum overføringer og disponeringer		632 831	172 177



Organisasjonsnr: 984 748 469
MULTITEK AS

BALANSE

Beløp i: NOK	Note	2024	2023
BALANSE - EIENDELER			
Anleggsmidler			
Immaterielle eiendeler			
Sum immaterielle eiendeler		0	0
Varige driftsmidler			
Sum varige driftsmidler		0	0
Finansielle anleggsmidler			
Investeringer i tilknyttet selskap	2, 3	4 216 980	4 216 980
Andre langsiktige fordringer	4	0	0
Sum finansielle anleggsmidler		4 216 980	4 216 980
Sum anleggsmidler		4 216 980	4 216 980
Omløpsmidler			
Varer			
Fordringer			
Andre kortsiktige fordringer	4	0	0
Sum fordringer		0	0
Investeringer			
Markedsbaserte aksjer		1 446 194	1 108 687
Sum investeringer		1 446 194	1 108 687
Bankinnskudd, kontanter og lignende			
Bankinnskudd, kontanter og lignende		202 706	2 557
Sum bankinnskudd, kontanter og lignende		202 706	2 557
Sum omløpsmidler		1 648 900	1 111 245
SUM EIENDELER		5 865 880	5 328 225
BALANSE - EGENKAPITAL OG GJELD			
Egenkapital			
Innskutt egenkapital			
Aksjekapital	5, 6	51 000	51 000
Beholdning av egne aksjer	5	0	0



Overkurs	6	722 636	722 636
Sum innskutt egenkapital		773 636	773 636
Opptjent egenkapital			
Annen egenkapital	6	5 082 825	4 549 994
Sum opptjent egenkapital		5 082 825	4 549 994
Sum egenkapital		5 856 462	5 323 631
Gjeld			
Langsiktig gjeld			
Sum avsetninger for forpliktelser		0	0
Annen langsiktig gjeld			
Sum annen langsiktig gjeld		0	0
Sum langsiktig gjeld		0	0
Kortsiktig gjeld			
Leverandørgjeld		9 418	0
Annen kortsiktig gjeld		0	4 594
Sum kortsiktig gjeld		9 418	4 594
Sum gjeld		9 418	4 594
SUM EGENKAPITAL OG GJELD		5 865 880	5 328 225



Organisasjonsnr: 984 748 469
MULTITEK AS

NOTEOPPLYSNINGER - SELSKAP - alle poster oppgitt i hele tall

Note

Regnskapsprinsipper

Årsregnskapet er satt opp i samsvar med regnskapsloven og god regnskapsskikk for små foretak. Klassifisering og vurdering av balanseposter Anleggsmidler er eiendeler bestemt til varig eie eller bruk. Eiendeler som er knyttet til varekretsløpet er klassifisert som omløpsmidler. Tilsvarende klassifiseres gjeld som kortsiktig hvis gjelden forfaller til betaling innen ett år. Omløpsmidler vurderes til laveste av anskaffelseskost og virkelig verdi. Kortsiktig gjeld balanseføres til nominelt beløp på etableringstidspunktet. Anleggsmidler vurderes til anskaffelseskost. Varige anleggsmidler avskrives etter en fornuftig avskrivningsplan. Anleggsmidlene nedskrives til virkelig verdi ved verdifall som ikke forventes å være forbigående. Langsiktig gjeld med unntak av andre avsetninger balanseføres til nominelt beløp på etableringstidspunktet. Forøvrig er følgende regnskapsprinsipper anvendt: FIFO-metoden for tilordning av anskaffelseskost for ombyttbare finansielle eiendeler, laveste verdis prinsipp for markedsbaserte finansielle omløpsmidler. Selskapet har ikke endret regnskapsprinsipp fra 2023 til 2024.

Note

1

Antall årsverk i regnskapsåret
0.00

<u>Sum</u>	<u>Beløp</u>
------------	--------------

<u>Balanseført verdi 31.12.</u>	<u>Varige driftsmidler</u>	<u>Immaterielle eiend.</u>
---------------------------------	----------------------------	----------------------------

Note

2

Konsern, tilknyttet selskap m.v.

Investering som regnskapsføres etter egenkapitalmetoden

Konsernregnskap

Virksomheten inngår i konsolideringen til morselskapets konsernregnsk.: Nei

Morselskapet sitt navn

Forretningskontor for morselskapet



Datterselskap er utelatt fra konsolideringen: Nei

Begrunnelse for at datterselskap er utelatt fra konsolideringen

Konsern, tilknyttet selskap m.v. - fordringer og gjeld

Fordringer

<u>Samlet beløp - tilknyttet selskap</u>	<u>Årets</u>	<u>Fjorårets</u>
------------------------------------------	--------------	------------------

<u>Samlet beløp - foretak i samme konsern</u>	<u>Årets</u>	<u>Fjorårets</u>
-----------------------------------------------	--------------	------------------

Kortsiktig gjeld

<u>Samlet beløp - foretak i samme konsern</u>	<u>Årets</u>	<u>Fjorårets</u>
-----------------------------------------------	--------------	------------------

<u>Samlet beløp - felles kontrollert virksomhet</u>	<u>Årets</u>	<u>Fjorårets</u>
-----------------------------------------------------	--------------	------------------

<u>Pantstillelse</u>	<u>Beløp</u>
----------------------	--------------

Note

Fordringer

Fordringer som forfaller senere enn ett år etter regnskapsårets slutt

Mer om fordringer

Note

Virkelig verdi og resultatført verdiendr. i perioden, finansielle instrumenter

Mer om finansielle instrumenter

Beskrivelse av finansielle derivater

<u>Beholdning av egne aksjer</u>	<u>Antall</u>	<u>Pålydende</u>	<u>Andel av aksjek.</u>
----------------------------------	---------------	------------------	-------------------------

Note

4


Lån og sikkerhetsstillelse til medlemmer

Er det gitt lån eller sikkerhetsstillelse til ledende personer: Nei

Opplysninger om:

Medlemmer av:

Mer om lån og sikkerhetsstillelse



Årsregnskap for
MULTITEK AS
984748469
Regnskapsår
01.01.2024 - 31.12.2024



MULTITEK AS
984 748 469

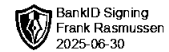


Resultatregnskap

	Note	2024	2023
Driftskostnader			
Annen driftskostnad		-4 824	-4 597
Sum driftskostnader		-4 824	-4 597
Driftsresultat		-4 824	-4 597
Finansinntekter			
Inntekt på investering i datterselskap og tilknyttet selskap		300 000	0
Verdiøkning av finansielle instrumenter vurdert til virkelig verdi		344 462	182 152
Sum finansinntekter		644 462	182 152
Finanskostnader			
Annen finanskostnad		-6 807	-5 378
Sum finanskostnader		-6 807	-5 378
Netto finans		637 655	176 774
Årsresultat		632 831	172 177
Overføringer			
Tilleggsutbytte		100 000	0
Annen egenkapital		532 831	172 177
Sum overføringer		632 831	172 177



MULTITEK AS
984 748 469

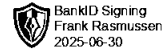


Balanse

	Note	31.12.2024	31.12.2023
EIENDELER			
Anleggsmidler			
Finansielle anleggsmidler			
Investeringer i tilknyttet selskap	2, 3	4 216 980	4 216 980
Sum finansielle anleggsmidler		4 216 980	4 216 980
Sum anleggsmidler		4 216 980	4 216 980
Omløpsmidler			
Investeringer			
Markedsbaserte aksjer		1 446 194	1 108 687
Sum investeringer		1 446 194	1 108 687
Bankinnskudd, kontanter og lignende			
Bankinnskudd, kontanter og lignende		202 706	2 557
Sum bankinnskudd, kontanter og lignende		202 706	2 557
Sum omløpsmidler		1 648 900	1 111 245
SUM EIENDELER		5 865 880	5 328 225



MULTITEK AS
984 748 469



Balanse

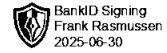
	Note	31.12.2024	31.12.2023
EGENKAPITAL OG GJELD			
Egenkapital			
Innskutt egenkapital			
Aksjekapital	5, 6	51 000	51 000
Overkurs	6	722 636	722 636
Sum innskutt egenkapital		773 636	773 636
Opptjent egenkapital			
Annen egenkapital	6	5 082 825	4 549 994
Sum opptjent egenkapital		5 082 825	4 549 994
Sum egenkapital		5 856 462	5 323 631
Gjeld			
Kortsiktig gjeld			
Leverandørgjeld		9 418	0
Annen kortsiktig gjeld		0	4 594
Sum kortsiktig gjeld		9 418	4 594
Sum gjeld		9 418	4 594
SUM EGENKAPITAL OG GJELD		5 865 880	5 328 225

BREISTEIN, 30.06.2025

Frank Rasmussen
styrets leder / daglig leder



MULTITEK AS
984 748 469



Noter

Regnskapsprinsipper

Årsregnskapet er satt opp i samsvar med regnskapsloven og god regnskapsskikk for små foretak.

Klassifisering og vurdering av balanseposter

Anleggsmidler er eiendeler bestemt til varig eie eller bruk. Eiendeler som er knyttet til varekretsløpet er klassifisert som omløpsmidler. Tilsvarende klassifiseres gjeld som kortsiktig hvis gjelden forfaller til betaling innen ett år.

Omløpsmidler vurderes til laveste av anskaffelseskost og virkelig verdi. Kortsiktig gjeld balanseføres til nominelt beløp på etableringstidspunktet. Anleggsmidler vurderes til anskaffelseskost. Varige anleggsmidler avskrives etter en fornuftig avskrivningsplan. Anleggsmidlene nedskrives til virkelig verdi ved verdifall som ikke forventes å være forbigående. Langsiktig gjeld med unntak av andre avsetninger balanseføres til nominelt beløp på etableringstidspunktet.


Forøvrig er følgende regnskapsprinsipper anvendt:

FIFO-metoden for tilordning av anskaffelseskost for ombyttbare finansielle eiendeler, laveste verdis prinsipp for markedsbaserte finansielle omløpsmidler.

Selskapet har ikke endret regnskapsprinsipp fra 2023 til 2024.



MULTITEK AS
984 748 469



Note 1 - Antall årsverk

Selskapet har ikke hatt ansatte i løpet av regnskapsåret.

Note 2 - Konsern, tilknyttet selskap m.v.

Note 3 - Investeringer i tilknyttede selskaper

Selskapsnavn	Forretningskontor	Eier- Stemme-		Bokført verdi	Årsresultat	Egenkapital
		andel (%)	rett (%)			
Compute Holding AS	Møllendalsbakken 2A	30,00	30,00	4 216 980	699 999	20 373 264
Sum				4 216 980		

Note 4 - Lån og sikkerhetsstillelse til ledende personer, eiere med videre

Det er ikke gitt lån eller sikkerhetsstillelse til medlemmer av styrende organer.

Note 5 - Aksjekapital

Aksjeklasse	Antall aksjer	Aksjenes pålydende	Bokført verdi
Ordinære	510	100	51 000
Aksjonærer	Antall aksjer	Eierandel %	Aksjeklasse
Frank Rasmussen	510	100,00	Ordinære

Note 6 - Egenkapital

	Aksjekapital	Overkurs	Opptjent egenkapital	Sum
Egenkapital 31.12.2023	51 000	722 636	4 549 994	5 323 631
Årsresultat	0	0	632 831	632 831
Tilleggsutbytte i løpet av året, basert på siste fastsatte regnskap	0	0	-100 000	-100 000
Egenkapital 31.12.2024	51 000	722 636	5 082 825	5 856 462



Årsregnskap for

MULTITEK AS

984748469

Regnskapsår

01.01.2024 - 31.12.2024



MULTITEK AS
984 748 469

Resultatregnskap

	Note	2024	2023
Driftskostnader			
Annen driftskostnad		-4 824	-4 597
Sum driftskostnader		-4 824	-4 597
Driftsresultat		-4 824	-4 597
Finansinntekter			
Inntekt på investering i datterselskap og tilknyttet selskap		300 000	0
Verdiøkning av finansielle instrumenter vurdert til virkelig verdi		344 462	182 152
Sum finansinntekter		644 462	182 152
Finanskostnader			
Annen finanskostnad		-6 807	-5 378
Sum finanskostnader		-6 807	-5 378
Netto finans		637 655	176 774
Årsresultat		632 831	172 177
Overføringer			
Tilleggsutbytte		100 000	0
Annen egenkapital		532 831	172 177
Sum overføringer		632 831	172 177



MULTITEK AS
984 748 469

Balanse

	Note	31.12.2024	31.12.2023
EIENDELER			
Anleggsmidler			
Finansielle anleggsmidler			
Investeringer i tilknyttet selskap	2, 3	4 216 980	4 216 980
Sum finansielle anleggsmidler		4 216 980	4 216 980
Sum anleggsmidler		4 216 980	4 216 980
Omløpsmidler			
Investeringer			
Markedsbaserte aksjer		1 446 194	1 108 687
Sum investeringer		1 446 194	1 108 687
Bankinnskudd, kontanter og lignende			
Bankinnskudd, kontanter og lignende		202 706	2 557
Sum bankinnskudd, kontanter og lignende		202 706	2 557
Sum omløpsmidler		1 648 900	1 111 245
SUM EIENDELER		5 865 880	5 328 225



MULTITEK AS
984 748 469

Balanse

	Note	31.12.2024	31.12.2023
EGENKAPITAL OG GJELD			
Egenkapital			
Innskutt egenkapital			
Aksjekapital	5, 6	51 000	51 000
Overkurs	6	722 636	722 636
Sum innskutt egenkapital		773 636	773 636
Opptjent egenkapital			
Annen egenkapital	6	5 082 825	4 549 994
Sum opptjent egenkapital		5 082 825	4 549 994
Sum egenkapital		5 856 462	5 323 631
Gjeld			
Kortsiktig gjeld			
Leverandørgjeld		9 418	0
Annen kortsiktig gjeld		0	4 594
Sum kortsiktig gjeld		9 418	4 594
Sum gjeld		9 418	4 594
SUM EGENKAPITAL OG GJELD		5 865 880	5 328 225

BREISTEIN, 30.06.2025

Frank Rasmussen
styrets leder / daglig leder



MULTITEK AS
984 748 469

Noter

Regnskapsprinsipper

Årsregnskapet er satt opp i samsvar med regnskapsloven og god regnskapsskikk for små foretak.

Klassifisering og vurdering av balanseposter

Anleggsmidler er eiendeler bestemt til varig eie eller bruk. Eiendeler som er knyttet til varekretsløpet er klassifisert som omløpsmidler. Tilsvarende klassifiseres gjeld som kortsiktig hvis gjelden forfaller til betaling innen ett år.

Omløpsmidler vurderes til laveste av anskaffelseskost og virkelig verdi. Kortsiktig gjeld balanseføres til nominelt beløp på etableringstidspunktet. Anleggsmidler vurderes til anskaffelseskost. Varige anleggsmidler avskrives etter en fornuftig avskrivningsplan. Anleggsmidlene nedskrives til virkelig verdi ved verdifall som ikke forventes å være forbigående. Langsiktig gjeld med unntak av andre avsetninger balanseføres til nominelt beløp på etableringstidspunktet.

Forøvrig er følgende regnskapsprinsipper anvendt:

FIFO-metoden for tilordning av anskaffelseskost for ombyttbare finansielle eiendeler, laveste verdis prinsipp for markedsbaserte finansielle omløpsmidler.

Selskapet har ikke endret regnskapsprinsipp fra 2023 til 2024.



MULTITEK AS
984 748 469

Note 1 - Antall årsverk

Selskapet har ikke hatt ansatte i løpet av regnskapsåret.

Note 2 - Konsern, tilknyttet selskap m.v.

Note 3 - Investeringer i tilknyttede selskaper

Selskapsnavn	Forretningskontor	Eier- Stemme-		Bokført verdi	Årsresultat	Egenkapital
		andel (%)	rett (%)			
Compute Holding AS	Møllendalsbakken 2A	30,00	30,00	4 216 980	699 999	20 373 264
Sum				4 216 980		

Note 4 - Lån og sikkerhetsstillelse til ledende personer, eiere med videre

Det er ikke gitt lån eller sikkerhetsstillelse til medlemmer av styrende organer.

Note 5 - Aksjekapital

Aksjeklasse	Antall aksjer	Aksjenes pålydende	Bokført verdi
Ordinære	510	100	51 000
Aksjonærer	Antall aksjer	Eierandel %	Aksjeklasse
Frank Rasmussen	510	100,00	Ordinære

Note 6 - Egenkapital

	Aksjekapital	Overkurs	Opptjent egenkapital	Sum
Egenkapital 31.12.2023	51 000	722 636	4 549 994	5 323 631
Årsresultat	0	0	632 831	632 831
Tilleggsutbytte i løpet av året, basert på siste fastsatte regnskap	0	0	-100 000	-100 000
Egenkapital 31.12.2024	51 000	722 636	5 082 825	5 856 462