



ÅRSREGNSKAPET FOR REGNSKAPSÅRET 2021 - GENERELL INFORMASJON

Enheten

Organisasjonsnummer: 979 459 920
Organisasjonsform: Aksjeselskap
Foretaksnavn: OSLO TAPET OG GULVBELEGG AS
Forretningsadresse: Brobekkveien 80
0582 OSLO

Regnskapsår

Årsregnskapets periode: 01.01.2021 - 31.12.2021

Konsern

Morselskap i konsern: Nei

Regnskapsregler

Regler for små foretak benyttet: Nei
Benyttet ved utarbeidelsen av årsregnskapet til selskapet: Regnskapslovens alminnelige regler

Årsregnskapet fastsatt av kompetent organ

Bekreftet av representant for selskapet: Thomas Nataas
Dato for fastsettelse av årsregnskapet: 22.04.2022

Grunnlag for avgivelse

År 2021: Årsregnskapet er elektronisk innlevert
År 2020: Tall er hentet fra elektronisk innlevert årsregnskap fra 2021

Det er ikke krav til at årsregnskapet m.v. som sendes til Regnskapsregisteret er undertegnet. Kontrollen på at dette er utført ligger hos revisor/enhetens øverste organ. Sikkerheten ivaretas ved at innsender har rolle/rettighet for innsending av årsregnskapet via Altinn, og ved at det bekreftes at årsregnskapet er fastsatt av kompetent organ.

Brønnøysundregistrene, 23.07.2023



Resultatregnskap

Beløp i: NOK	Note	2021	2020
RESULTATREGNSKAP			
Inntekter			
Salgsinntekt	2, 3	159 460 352	145 129 501
Annen driftsinntekt	2	327 142	158 860
Sum inntekter		159 787 494	145 288 361
Kostnader			
Varekostnad	3	89 998 601	80 709 682
Lønnskostnad	4, 5, 6, 7	38 072 415	35 487 797
Avskrivning på driftsmidler og immaterielle eiendeler	13	734 152	816 830
Annen driftskostnad	9, 10, 22, 24	8 640 769	7 829 523
Sum kostnader		137 445 937	124 843 832
Driftsresultat		22 341 557	20 444 529
Finansinntekter og finanskostnader			
Annen renteinntekt		4 536	3 514
Annen finansinntekt		55 495	73 131
Sum finansinntekter		60 031	76 645
Annen rentekostnad		11 298	7 202
Annen finanskostnad		5 176	96 383
Sum finanskostnader		16 474	103 586
Netto finans		43 557	-26 941
Ordinært resultat før skattekostnad		22 385 114	20 417 588
Skattekostnad på ordinært resultat	18	4 926 401	4 515 541
Ordinært resultat etter skattekostnad		17 458 713	15 902 047
Årsresultat		17 458 713	15 902 047
Overføringer og disponeringer			
Ordinært utbytte	21	12 000 000	14 150 000



Resultatregnskap

Beløp i: NOK	Note	2021	2020
Konsernbidrag	21	1 663 350	1 365 000
Annen egenkapital	21	3 795 363	387 047
Sum overføringer og disponeringer		17 458 713	15 902 047



Balanse

Beløp i: NOK	Note	2021	2020
BALANSE - EIENDELER			
Anleggsmidler			
Immaterielle eiendeler			
Utsatt skattefordel	19	105 377	
Sum immaterielle eiendeler		105 377	
Varige driftsmidler			
Driftsløsøre, inventar, verktøy, kontormaskiner, ol.	13, 23	1 911 751	2 032 552
Sum varige driftsmidler		1 911 751	2 032 552
Finansielle anleggsmidler			
Andre fordringer	8, 14	86 111	
Sum finansielle anleggsmidler		86 111	
Sum anleggsmidler		2 103 239	2 032 552
Omløpsmidler			
Varer			
Varer	15, 23	1 573 580	1 718 445
Sum varer		1 573 580	1 718 445
Fordringer			
Kundefordringer	3, 16, 23	27 135 277	23 536 197
Andre fordringer	8	2 210 454	1 881 739
Konsernfordringer	12	20 051 781	13 516 762
Sum fordringer		49 397 511	38 934 699
Bankinnskudd, kontanter og lignende			
Bankinnskudd, kontanter og lignende	17	10 157 080	15 794 857
Sum bankinnskudd, kontanter og lignende		10 157 080	15 794 857
Sum omløpsmidler		61 128 171	56 448 000
SUM EIENDELER		63 231 410	58 480 552



Balanse

Beløp i: NOK	Note	2021	2020
BALANSE - EGENKAPITAL OG GJELD			
Egenkapital			
Innskutt egenkapital			
Aksjekapital (100 aksjer à kr 1 000,00)	20, 21	100 000	100 000
Sum innskutt egenkapital		100 000	100 000
Opptjent egenkapital			
Annen egenkapital	21	19 474 397	15 679 035
Sum opptjent egenkapital		19 474 397	15 679 035
Sum egenkapital	21	19 574 397	15 779 035
Gjeld			
Langsiktig gjeld			
Utsatt skatt	19		1 075 457
Sum avsetninger for forpliktelser			1 075 457
Annen langsiktig gjeld			
Gjeld til kredittinstitusjoner		455 242	
Sum annen langsiktig gjeld		455 242	
Sum langsiktig gjeld		455 242	1 075 457
Kortsiktig gjeld			
Leverandørgjeld		10 279 463	10 366 037
Betalbar skatt	18	5 638 085	2 905 409
Skyldige offentlige avgifter		6 167 165	5 795 668
Utbytte	21	12 000 000	14 150 000
Kortsiktig konserngjeld	12	2 134 077	1 751 061
Annen kortsiktig gjeld	3, 24	6 982 981	6 657 886
Sum kortsiktig gjeld		43 201 771	41 626 061
Sum gjeld		43 657 013	42 701 518
SUM EGENKAPITAL OG GJELD		63 231 410	58 480 552



Noter 2021

OSLO TAPET OG GULVBELEGG AS

Note 1 - Regnskapaprinnsipper

Årsregnskapet er satt opp i samsvar med regnskapsloven og god regnskapsskikk.

Salgsinntekter og kostnader

Inntektsføring skjer etter opptjeningsprinsippet, som normalt vil være leveringstidspunktet for varer og tjenester.

Utgifter kostnadsføres i samme periode som tilhørende inntekt.

Tilvirkningskontrakter inntektsføres ved løpende avregning. Inntekter (inkl. fortjeneste) og kostnader resultatføres i samsvar med fremdrift og ferdigstillelsesgrad. I den perioden det blir identifisert at et prosjekt vil gi et negativt resultat, vil det estimerte tapet på kontrakten bli resultatført i sin helhet.

Klassifisering og vurdering av balanseposter

Omløpsmidler og kortsiktig gjeld omfatter poster som knytter seg til varekretsløpet. For andre poster enn kundefordringer omfattes poster som forfaller til betaling innen ett år etter transaksjonsdagen. Anleggsmidler er eiendeler bestemt til varig eie og bruk. Langsiktig gjeld er gjeld som forfaller senere enn ett år etter transaksjonsdagen.

Omløpsmidler vurderes til laveste av anskaffelseskost og virkelig verdi. Kortsiktig gjeld balanseføres til nominelt beløp på etableringstidspunktet.

Anleggsmidler vurderes til anskaffelseskost. Varige anleggsmidler avskrives etter en fornuftig avskrivningsplan. Anleggsmidlene nedskrives til virkelig verdi ved verdifall som ikke forventes å være forbigående. Langsiktig gjeld med unntak av andre avsetninger balanseføres til nominelt beløp på etableringstidspunktet.

Fordringer

Kundefordringer og andre fordringer er oppført i balansen til pålydende etter fradrag for avsetning til forventet tap. Avsetning til tap gjøres på grunnlag av individuelle vurderinger av de enkelte fordringene. I tillegg gjøres det for øvrige kundefordringer en uspesifisert avsetning for å dekke antatt tap.

Varige driftsmidler

Varige driftsmidler balanseføres og avskrives over driftsmidlenes levetid dersom de har antatt levetid over 3 år og har en kostpris som overstiger kr 15.000. Direkte vedlikehold av driftsmidler kostnadsføres løpende under driftskostnader, mens påkostninger eller forbedringer tillegges driftsmidlets kostpris og avskrives i takt med driftsmidlet.

Forørrig er følgende regnskapsprinsipper anvendt:

FIFO-metoden for tilordning av anskaffelseskost for ombyttbare finansielle eiendeler, markedsbaserte aksjer verdsettes til virkelig verdi pr. 31.12 (børskursen), forsikret pensjonsforpliktelse er ikke balanseført - kostnaden er lik premien, pensjonsforpliktelser knyttet til AFP-ordningen er ikke balanseført, langsiktige tilvirkningskontrakter bokføres etter løpende avregning og kostmetoden er benyttet for investeringer i datterselskap/tilknyttet selskap.

Utbytte er inntektsført samme år som det er avsatt i datterselskap/tilknyttet selskap, dersom det er sannsynlig at beløpet vil mottas. Ved utbytte som overstiger andel av tilbakeholdt resultat etter kjøpet representerer den overskytende del tilbakebetaling av investert kapital, og er fratrukket investeringens verdi i balansen.

Skatt

Skattekostnaden i resultatregnskapet omfatter både periodens betalbare skatt og endring i utsatt skatt. Utsatt skatt er beregnet med 22% på grunnlag av de midlertidige forskjeller som eksisterer mellom regnskapsmessige og skattemessige verdier, samt ligningsmessig underskudd til fremføring ved utgangen av regnskapsåret.

Skatteøkende og skattereduserende midlertidige forskjeller som reverserer eller kan reversere i samme periode er utlignet og skattevirkningen er beregnet på nettogrunnlaget.

Kontantstrømoppstilling

Kontantstrømoppstillingen er utarbeidet etter den indirekte metode. Kontanter og kontantekvivalenter omfatter kontanter, bankinnskudd og andre kortsiktige, likvide plasseringer.



Note 2 - Salgsinntekter

	2021	2020
Kontraktsarbeider	159 460 352	145 129 501
Tilleggsarbeider og tilvalg	0	0
Gevinst salg driftsmiddel	103 000	0
Andre inntekter	224 142	158 860
Sum	159 787 494	145 288 361

Note 3 - Tilvirkningskontrakter

Selskapets prosjekter behandles i samsvar med løpende avregningsmetode. Inntektsføring av kontraktene skjer i takt med beregnet fremdrift (fullføringsgrad). Kontraktens inntekter er avtalt. Forventede totale tilvirkningskostnader og tilhørende inntekt inkluderer også vurderinger basert på ledelsens estimater om utfall på prosjektene.

Prosjekter under utførelse fremkommer som nettobeløpet av sum opptjente driftsinntekter fratrukket fakturert / innbetalt fra kunder. I de tilfeller der fakturert og innbetalt fra kundedr overstiger opptjente driftsinntekter blir dette presentert som "forskudd fra kunder".

Beløp i NOK

	2021	2020
Forskudd fra kunder	216 407	63 643
Opptjent, ikke fakturert inntekt (inkl i kundefordringer)	1 242 318	1 379 764
Andel utestående fordringer holdt tilbake ihht betingelser i kontrakt	0	0
Gjenværende produksjon tapsprosjekter	0	0
Akkumulerte inntekter på igangværende prosjekter	8 385 676	25 211 294
Akkumulerte direkte kostnader på igangværende prosjekter	7 334 483	19 343 500
Akkumulert resultatført igangværende prosjekter	1 051 193	5 867 795

Note 4 - Lønnskostnader etc

	2021	2020
Lønn	32 033 623	30 648 767
Arbeidsgiveravgift	5 066 956	4 051 636
Pensjonskostnader	764 472	631 740
Andre ytelser / Refusjoner	207 364	155 653
Sum	38 072 415	35 487 796

Note 5 - Antall årsverk

Selskapet har hatt 47 årsverk sysselsatt i regnskapsåret.

Note 6 - Obligatorisk tjenestepensjon

Virksomheten er pliktig til å ha tjenestepensjonsordning etter lov om obligatorisk tjenestepensjon. Gjeldende pensjonsordning oppfyller kravene etter loven.



Note 7 - Ytelser til ledende personer

	Lønn	Pensjonsforpliktelse	Annen godtgjørelse
Ytelser til daglig leder	1 855 718	120 832	70 251

Mer om ytelser til daglig leder

Det er ikke gitt lån til eller stilt sikkerhet for daglig leder i 2020. Daglig leder har ingen særskilt bonusavtale eller sluttavtale.

Ledende person	Lønn	Pensjonsforpliktelse	Annen godtgjørelse
Styremedlem	1 855 718	120 832	65 438
Total ytelse til andre ledende personer	1 855 718	120 832	65 438

Note 8 - Lån og sikkerhetsstillelse til ledende personer

Selskapet har ikke gitt lån eller sikkerhetsstillelse til medlemmer av styrende organer.

Note 9 - Leieforpliktelser

Selskapet har inngått flere forskjellige operasjonelle leieavtaler av driftsmidler samt kontorleie.

Leiekostnader bestod av følgende:

	2021	2020
Ordinære leieutbetalinger lokaler	938 970	988 036
Ordinære leieutbetalinger driftsmidler	744 647	187 061
Betinget vederlag	0	0
Sum	1 683 617	1 175 097

Fremtidig minimumsleie knyttet til ikke kansellerbare leieavtaler forfaller som følger:

Innen 1 år	1 322 890
1 til 5 år	4 042 574
Etter 5 år	0
Sum	5 365 464

Note 10 - Revisjon

	2021	2020
Revisjon	65 000	80 000
Andre tjenester	10 675	10 575
Sum godtgjørelse til revisor	75 675	90 575

Note 11 - Konserntilknytning

Selskapet er 100% eiet av Floor Invest AS (922 693 099) og inngår i konsernet som har forretningssted i Oslo. Morselskapet utarbeider konsernregnskap der Oslo Tapet og Gulvbelegg AS inngår i konsolideringen.

Note 12 - Konsernmellomværende

Type	2021	2020
Fordring på foretak i samme konsern	20 051 781	13 516 762
Gjeld til selskap i samme selskap, inkl konsernbidrag	-2 134 077	-1 751 061
Netto fordring på morselskap	17 917 704	11 765 701

Lånet er ikke renteberegnet.



Note 13 - Spesifikasjon av varige driftsmidler

	Driftsløsøre, inventar o.l
Anskaffelseskost 01.01.2021	5 232 477
Tilgang i året	837 161
Avgang i året	(205 000)
Anskaffelseskost 31.12.2021	5 864 638
Akk. av- og nedskr. 01.01.2021	(3 246 925)
Akkumulerte avskr. 31.12.2021	(3 862 327)
Akkumulerte nedskr. 31.12.2021	(90 560)
Balanseført verdi pr. 31.12.2021	1 911 751
Årets avskrivninger	(734 152)
Årets nedskrivninger	(43 560)
Økonomisk levetid	0 - 10 år
Avskrivningsplan: Lineær	0 - 33,33 %

Note 14 - Fordringer

Fordringer som forfaller senere enn ett år etter regnskapsårets slutt

86 111

Note 15 - Varer

	2021	2020
Lager av innkjøpte varer	1 573 580	1 718 445
Sum	1 573 580	1 718 445

Note 16 - Kundefordringer

Kundefordringer er vurdert til pålydende, nedskrevet med forventet tap på fordringer.

Spesifikasjon kundefordringer	2021	2020
Kundefordringer til pålydende	26 892 959	22 542 790
Kundefordringer innestående 31.12	0	0
Opptjente ikke fakturerte driftsinntekter	1 242 318	1 379 764
Avsatt til dekning av usikre fordringer	-1 000 000	-450 000
Netto oppførte kundefordringer	27 135 277	23 472 554

Note 17 - Bankinnskudd

I posten for bankinnskudd inngår egen konto for bundne skattetrekkmidler med kr 1 253 853. Skyldig skattetrekk er kr 1 250 822.



Note 18 - Skatt

	2021	2020
Ordinært resultat før skattekostnad	22 385 114	20 417 588
+/- Permanente forskjeller	7 619	107 594
+/- Årets endring i midlertidige forskjeller	5 367 426	(5 568 778)
Årets skattegrunnlag	27 760 159	14 956 404
Betalbar inntektsskatt for selskapet basert på 22%	6 107 235	3 290 409
Sum	6 107 235	3 290 409
+/- Endring i utsatt skatt	(1 180 834)	1 225 132
Skattekostnad i resultatregnskapet	4 926 401	4 515 541
Betalbar skatt i skattekostnad	6 107 235	3 290 409
-Skatt på konsernbidrag etter kostmetoden	(469 150)	(385 000)
Betalbar skatt i balansen	5 638 085	2 905 409

Note 19 - Midl. forskjeller - Utsatt skatt/skattefordel

Utsatt skatt/utsatt skattefordel i balansen avsettes på grunnlag av forskjeller mellom regnskapsmessige og skattemessige verdier i henhold til norsk regnskapsstandard for skatt. Midlertidige skatteøkende og skattereduserende forskjeller som kan utlignes er nettoført.

Midlertidige forskjeller knyttet til:	01.01.2021	31.12.2021	Endring
Anleggsmidler	(391 052)	(385 420)	(5 632)
Omløpsmidler	5 479 491	106 433	5 373 058
Kortsiktig gjeld	(200 000)	(200 000)	0
Sum midlertidige forskjeller	4 888 439	(478 987)	5 367 426
Utsatt skattefordel 31.12.21. basert på 22%	1 075 457	(105 377)	1 180 834

Note 20 - Aksjekapital og aksjonærer

Aksjeklasse	Antall aksjer	Pålydende	Bokført verdi
Ordinære aksjer	100	1 000,00	100 000,00
Sum	100		100 000,00

Aksjeeier	Antall aksjer	Eierandel	Aksjeklasse
FLOOR INVEST AS	100	100,00%	Ordinære aksjer
Totalt antall aksjer	100	100,00%	

Note 21 - Egenkapital

	Aksjekapital	Annen EK	Sum
Egenkapital 01.01.2021	100 000	15 679 035	15 779 035
Årets resultat		17 458 713	17 458 713
Konsernbidrag		(1 663 350)	(1 663 350)
Avsatt utbytte		(12 000 000)	(12 000 000)
Egenkapital 31.12.2021	100 000	19 474 397	19 574 397



Note 22 - Transaksjoner med nærstående

Selskapet har inngått avtale om leie av leiligheter med nærstående. Månedsløse utgjør kr 30 000,-, totalt kr 360 000 pr år.

Note 23 - Langsiktig gjeld, pant og garantier

Gjeld til kredittinstitusjon	2021
Gjeld som forfaller senere enn 5 år	0
Gjeld som er sikret ved pant eller lignende sikkerhet i eiendeler	455 242
Balanseført verdi av pantsatte eiendeler	536 756

Nordea har sikret pant i selskapets kundefordringer, varelager og driftstilbehør med hhv 40 mill i hver. Totalt 120 mill.

Selskapet stiller for enkelte prosjekter sikkerhetsstillelse for sine kontraktsforpliktelser gjennom bank. Selskapet har pr 31.12.20 garantiansvar for 32 kontrakter som utgjorde kr 3 200 464. Selskapet har en garantiramme som utgjør kr. 3 mill i Nordea. I tillegg har selskapet byggsikkerhetsgaranti på kr 1 491 240 gjennom forsikring.

Note 24 - Usikkerhet og betingede utfall

Selskapet mottar løpende krav som følge av sin ordinære drift. Dette er typisk garantikrav og reklamasjonssaker.

Det er avsatt kr 200 000 i garanti / serviceforpliktelse pr 31.12.21. Avsetningen inngår i annen kortsiktig gjeld.

Note 25 - Hendelser etter balansedagen

Til tross for utbruddet av koronaviruset i mars 2020 har markedet for gulvlegging vært godt. Det forventes at etterspørselen i 2022 skal være på samme nivå som i 2021. Oslo Tapet og Gulvbelegg har kort varighet på oppdragene, men baserer seg i stor grad på avrop fra løpende og langsiktige rammeavtaler og andre repeterende faste kunder. Selskapet er eksponert mot mange byggeplasser med arbeidere fra mange andre selskaper og er derfor mer eksponert mot smitte og karantene.

Styret forventer et tilfredsstillende årsresultat også for 2022.



Årsberetning 2021

OSLO TAPET OG GULVBELEGG AS

Virksomhetens art og lokalisering

Oslo Tapet og Gulvbelegg AS driver hovedsaklig med legging av gulvbelegg. Selskapets forretningskontor er i Oslo.

Fortsatt drift

Styret og daglig leder mener det er riktig å legge forutsetningen for fortsatt drift av selskapet til grunn ved avleggelsen av årsregnskapet.

Arbeidsmiljø

Arbeidsmiljøet må karakteriseres som tilfredsstillende. Selskapet har nesten ikke hatt sykefravær, 1,6% i 2021. Tilsvarende var sykefraværet 3,4%, i 2020. Det har ikke vært noen ulykker på arbeidsplassen.

Likestilling

Selskapet hadde 44 faste ansatte pr. 31.12.21, alle menn. Daglig leder er også mann. Alle ansatte har selvstendige jobber med fullt ansvar for de arbeidsoppgaver de er tildelt.

Selskapets styre består av fire menn. Styret og daglig leder er bevisst på de samfunnsmessige forventningene om tiltak for å fremme likestilling i virksomheten og i styret. Det er for øyeblikket ikke iverksatt konkrete tiltak for å fremme dette arbeide, men styrets målsetting er naturligvis å innfri samfunnets forventning på sikt. Selskapet har etablert obligatorisk tjenestepensjon for de ansatte.

Ytre miljø

Selskapets virksomhet er av sådan art at det ytre miljø ikke blir påvirket i negativ betydning.

Selskapets stilling og resultatet av virksomheten

Etter styrets oppfatning gir det fremlagte årsregnskap for regnskapsåret 2021 et riktig uttrykk for selskapets stilling og resultatet av virksomheten. Årets resultat er tilfredsstillende og reflekterer en løpende sunn drift i alle gjennomførte prosjekter. Selskapets inntekter for 2021 var på kr 159,8 mill. En økning sammenlignet med fjoråret på kr 14,5 mill. Driftsresultat ble på kr 22,3 mill., som er kr 1,9 mill. høyere enn fjoråret. Årsresultatet etter skatt ble på kr. 17,5 mill. Selskapet har solid egenkapital, pr 31.12 er totalkapitalen på kr 63,2 mill., mot kr 58,5 mill. året før. Egenkapitalgraden er på 31 %, mot 27 % året før. Selskapets likviditet er god.

Samlet kontantstrøm fra driften i selskapet var på kr 16,9 mill., mens driftsresultatet utgjorde kr 22,3 mill. Differansen skyldes i hovedsak endringer i tidsavgrensninger på poster knyttet til selskapets ordinære virksomhet. Selskapets evne til egenfinansiering av investeringer vurderes som god.

Utover det som fremgår av årsregnskapet, kjenner ikke styret til andre forhold vedrørende markedsforhold og prisutvikling som er av interesse for å bedømme selskapet. Etter utgangen av regnskapsåret har det ikke inntruffet forhold som det ikke er tatt hensyn til i årsoppgjøret og som er viktig for å bedømme selskapets resultat og stilling.

Finansiell Risiko

Selskapet kan utsettes gjennom sin virksomhet for forskjellige finansielle risiko som består av:

Finansiell risiko

Selskapets finansielle risiko er lav. Selskapet er ikke i vesentlig grad utsatt for rente-, kreditt- eller valutarisiko. Selskapet er tilfredsstillende finansiert med egenkapital.

Valutarisiko


Selskapet kjøper varer fra Norge og utsettes derfor ikke for transaksjonsrisiko.


Renterisiko

Selskapets inntekter og pengestrøm er i alt vesentlig uberørt av forandringer i det markedsmessige rentenivået. Selskapet har ingen andre rentebærende tilganger enn kasse, bank og fordringer.


Kredittrisiko

Selskapet har ingen vesentlig konsentrasjon av kredittrisiko. Det er fastsatt retningslinjer ved salg av tjenester og varer bare skjer til kunder med tilfredsstillende kredittbakgrunn. Prinsipper finnes som begrenser kredittkupperingsbeløpet til den enkelte finansielle institusjon.

 Legally signed by
Roger Wågsand
2022-03-08

 Legally signed by
Thomas Nataas
2022-03-08

 Legally signed by
Knut Øversjøen
2022-03-09

 Legally signed by
Franco Endre Grosso
2022-03-09



Likviditetsrisiko

Håndteringen av likviditetsrisiko skjer med forsiktighet som utgangspunkt, hvilket innebærer å beholde tilstrekkelig likvide midler i selskapet, og sørge for å ha tilstrekkelige avtaler om kredittilgang.

Fremtidig utvikling

Markedet for gulvlegging var på ett stabilt høyt nivå i 2021. Tilgangen på kvalifisert utenlandsk arbeidskraft var utfordrende i 2021 på grunn av Covid 19 restriksjoner både på innreise og drift, spesielt i første kvartal. Det forventes at etterspørselen i 2022 også blir god. Oslo Tapet og Gulvbelegg har hovedvekt på små og mellomstore prosjekter basert på avrop fra løpende og langsiktige rammeavtaler og andre repeterende faste kunder. Selskapet er eksponert mot mange byggeplasser med ansatte fra andre selskaper og vil derfor fremdeles være eksponert mot smitte og tilgang arbeidskraft i 2022.

Styret forventer et tilfredsstillende årsresultat også for 2022.

Forskning og utvikling

Selskapet har ingen kostnader til forskning og utvikling.

Styreansvarsforsikring

Selskapets morselskap har tegnet ansvarsforsikring for styrets medlemmer og daglig leder i konsernet.

Styrets forslag til anvendelse av overskudd

Styret foreslår følgende anvendelse av årsoverskuddet på kr. 17 458 713

Avsatt utbytte:	kr. 12 000 000
Tilleggsutbytte:	kr. 0
Konsernbidrag med skatteeffekt:	kr. 1 643 460
Overført til annen egenkapital:	kr. 3 815 253

Oslo

08.03.2022

Knut Øversjøen
Styrets leder

Franco Endre Grosso
Styremedlem

Roger Wågsand
Styremedlem

Thomas Nataas
Styremedlem / Daglig leder



Crowe

Vidi Revisjon AS
Medlem av Crowe Global
Medlem av DnR

Olaf Helsets vei 5,
0694 Oslo
Telefon: +47 23 16 76 00

firmapost@crowe.no
www.crowe.no
Foretaksreg.: 993 809 489 MVA

Til generalforsamlingen i Oslo Tapet og Gulvbelegg AS

UAVHENGIG REVISORS BERETNING

Konklusjon

Vi har revidert Oslo Tapet og Gulvbelegg AS sitt årsregnskap som viser et overskudd på kr 17 458 713. Årsregnskapet består av balanse per 31. desember 2021, resultatregnskap og kontantstrømoppstilling for regnskapsåret avsluttet per denne datoen og noter til årsregnskapet, herunder et sammendrag av viktige regnskapsprinsipper.

Etter vår mening

- oppfyller årsregnskapet gjeldende lovkrav, og
- gir årsregnskapet et rettviseende bilde av selskapets finansielle stilling per 31. desember 2021 og av dets resultat og kontantstrømmer for regnskapsåret avsluttet per denne datoen i samsvar med regnskapslovens regler og god regnskapsskikk i Norge.

Grunnlag for konklusjonen

Vi har gjennomført revisjonen i samsvar med de internasjonale revisjonsstandardene International Standards on Auditing (ISA-ene). Våre oppgaver og plikter i henhold til disse standardene er beskrevet nedenfor under Revisors oppgaver og plikter ved revisjonen av årsregnskapet. Vi er uavhengige av selskapet slik det kreves i lov, forskrift og International Code of Ethics for Professional Accountants (inkludert internasjonale uavhengighetsstandarder) utstedt av the International Ethics Standards Board for Accountants (IESBA-reglene), og vi har overholdt våre øvrige etiske forpliktelser i samsvar med disse kravene. Innhentet revisjonsbevis er etter vår vurdering tilstrekkelig og hensiktsmessig som grunnlag for vår konklusjon.

Øvrig informasjon

Styret og daglig leder (ledelsen) er ansvarlig for informasjonen i årsberetningen. Vår konklusjon om årsregnskapet ovenfor dekker ikke informasjonen i årsberetningen.

I forbindelse med revisjonen av årsregnskapet er det vår oppgave å lese årsberetningen. Formålet er å vurdere hvorvidt det foreligger vesentlig inkonsistens mellom årsberetningen og årsregnskapet og den kunnskap vi har opparbeidet oss under revisjonen av årsregnskapet, eller hvorvidt informasjon i årsberetningen ellers fremstår som vesentlig feil. Vi har plikt til å rapportere dersom årsberetningen fremstår som vesentlig feil. Vi har ingenting å rapportere i så henseende.

Basert på kunnskapen vi har opparbeidet oss i revisjonen, mener vi at årsberetningen

- er konsistent med årsregnskapet og
- inneholder de opplysninger som skal gis i henhold til gjeldende lovkrav.



Crowe

Ledelsens ansvar for årsregnskapet


Ledelsen er ansvarlig for å utarbeide årsregnskapet og for at det gir et rettvisende bilde i samsvar med regnskapslovens regler og god regnskapsskikk i Norge. Ledelsen er også ansvarlig for slik intern kontroll som den finner nødvendig for å kunne utarbeide et årsregnskap som ikke inneholder vesentlig feilinformasjon, verken som følge av misligheter eller utilsiktede feil. Ved utarbeidelsen av årsregnskapet må ledelsen ta standpunkt til selskapets evne til fortsatt drift og opplyse om forhold av betydning for fortsatt drift. Forutsetningen om fortsatt drift skal legges til grunn for årsregnskapet så lenge det ikke er sannsynlig at virksomheten vil bli avvirket.

Revisors oppgaver og plikter ved revisjonen av årsregnskapet

Vårt mål er å oppnå betryggende sikkerhet for at årsregnskapet som helhet ikke inneholder vesentlig feilinformasjon, verken som følge av misligheter eller utilsiktede feil, og å avgi en revisjonsberetning som inneholder vår konklusjon. Betryggende sikkerhet er en høy grad av sikkerhet, men ingen garanti for at en revisjon utført i samsvar med ISA-ene, alltid vil avdekke vesentlig feilinformasjon som eksisterer. Feilinformasjon kan oppstå som følge av misligheter eller utilsiktede feil. Feilinformasjon blir vurdert som vesentlig dersom den enkeltvis eller samlet med rimelighet kan forventes å påvirke økonomiske beslutninger som brukerne foretar basert på årsregnskapet.

For videre beskrivelse av revisors oppgaver og plikter vises det til:
<https://revisorforeningen.no/revisjonsberetninger>

Oslo, 11. mars 2022
Vidi Revisjon AS


Loyd Espen Fagereng
statsautorisert revisor



Kontantstrømoppstilling OSLO TAPET OG GULVBELEGG AS

	Note	2021	2020
Likvider tilført/brukt på virksomheten:			
Årsresultat		17 458 713	15 902 047
+/- Tap/gevinst ved salg av anleggsmidler		(69 750)	0
+ Ordinære avskrivninger		734 152	816 830
+/- Forskjell skattekostnad og betalbar skatt		2 020 992	(93 445)
Tilført fra årets virksomhet		<u>20 144 107</u>	<u>16 625 432</u>
+/- Endr. i lager, debitorer og kreditorer		(3 540 789)	(742 729)
+/- Endr. i andre tidsavgrensingsposter		<u>330 083</u>	<u>910 471</u>
A = Netto likviditetsendr. fra virksomhet		<u>16 933 401</u>	<u>16 793 174</u>
Likvider tilført/brukt på investeringer:			
- Investeringer i varige driftsmidler		<u>(543 601)</u>	<u>(678 134)</u>
B = Netto likviditetsendr. fra investering		<u>(543 601)</u>	<u>(678 134)</u>
Likvider tilført/brukt på finansiering:			
+ Opptak av ny gjeld (korts. og langs.)		469 430	0
- Nedbetaling av gammel gjeld		(6 597 007)	(10 921 250)
- Utbytte	11	(14 150 000)	(11 500 000)
+/- Konsernbidrag		<u>(1 750 000)</u>	<u>0</u>
C = Netto likviditetsendr. fra finansiering		<u>(22 027 577)</u>	<u>(22 421 250)</u>
+ Likviditetsbeholdning 1.1.		15 794 857	22 101 066
A+B+C Netto endr. i likvider gjennom året		<u>(5 637 777)</u>	<u>(6 306 210)</u>
= Likviditetsbeholdning 31.12.		<u>10 157 080</u>	<u>15 794 855</u>