



ÅRSREGNSKAPET FOR REGNSKAPSÅRET 2024 - GENERELL INFORMASJON

Enheten

Organisasjonsnummer:	916 860 927
Organisasjonsform:	Aksjeselskap
Foretaksnavn:	BREKKE & STRAND HOLDING AS
Forretningsadresse:	Hovfaret 17 0275 OSLO

Regnskapsår

Årsregnskapets periode:	01.01.2024 - 31.12.2024
-------------------------	-------------------------

Konsern

Mørselskap i konsern:	Ja
Konsernregnskap lagt ved:	Ja

Regnskapsregler

Regler for små foretak benyttet:	Nei
Benyttet ved utarbeidelsen av årsregnskapet til selskapet:	Regnskapslovens alminnelige regler
Benyttet ved utarbeidelsen av årsregnskapet til konsernet:	Regnskapslovens alminnelige regler

Årsregnskapet fastsatt av kompetent organ

Bekreftet av representant for selskapet:	Glenn Gundmark
Dato for fastsettelse av årsregnskapet:	21.05.2025

Grunnlag for avgivelse

År 2024: Årsregnskapet er elektronisk innlevert
År 2023: Tall er hentet fra elektronisk innlevert årsregnskap fra 2024

Det er ikke krav til at årsregnskapet m.v. som sendes til Regnskapsregisteret er undertegnet. Kontrollen på at dette er utført ligger hos revisor/enhetens øverste organ. Sikkerheten ivaretas ved at innsender har rolle/rettighet for innsending av årsregnskapet via Altinn, og ved at det bekreftes at årsregnskapet er fastsatt av kompetent organ.

Brønnøysundregistrene, 30.07.2025



Resultatregnskap

Beløp i: NOK	Note	2024	2023
RESULTATREGNSKAP			
Kostnader			
Annen driftskostnad		120 048	310 663
Sum kostnader		120 048	310 663
Driftsresultat		-120 048	-310 663
Finansinntekter og finanskostnader			
Inntekt på investering i datterselskap og tilknyttet selskap		8 800 000	10 000 000
Annen renteinntekt		4 918	11 117
Koncernbidrag		125 000	299 546
Sum finansinntekter		8 929 918	10 310 663
Annen rentekostnad		1 455	
Annen finanskostnad		8 145	
Sum finanskostnader		9 600	
Netto finans		8 920 318	10 310 663
Resultat før skattekostnad		8 800 270	10 000 000
Årsresultat		8 800 270	10 000 000
Overføringer og disponeringer			
Ordinært utbytte			14 000 000
Overføringer til/fra annen egenkapital		8 800 270	-4 000 000
Sum overføringer og disponeringer		8 800 270	10 000 000



Balanse

Beløp i: NOK	Note	2024	2023
BALANSE - EIENDELER			
Anleggsmidler			
Immaterielle eiendeler			
Finansielle anleggsmidler			
Investering i datterselskap		32 254 509	32 254 509
Lån til foretak i samme konsern		74 714	
Sum finansielle anleggsmidler		32 329 223	32 254 509
Sum anleggsmidler		32 329 223	32 254 509
Omløpsmidler			
Varer			
Fordringer			
Andre fordringer		90	290
Konsernfordringer		8 800 000	10 000 000
Sum fordringer		8 800 090	10 000 290
Bankinnskudd, kontanter og lignende			
Bankinnskudd, kontanter og lignende		8 375	16 221
Sum bankinnskudd, kontanter og lignende		8 375	16 221
Sum omløpsmidler		8 808 465	10 016 511
SUM EIENDELER		41 137 688	42 271 020
BALANSE - EGENKAPITAL OG GJELD			
Egenkapital			
Innskutt egenkapital			
Selskapskapital		304 140	304 140
Annen innskutt egenkapital		22 047 726	22 047 726
Sum innskutt egenkapital		22 351 866	22 351 866



Balanse

Beløp i: NOK	Note	2024	2023
Opptjent egenkapital			
Annen egenkapital		11 136 136	2 335 865
Sum opptjent egenkapital		11 136 136	2 335 865
Sum egenkapital		33 488 002	24 687 731
Sum langsiktig gjeld		0	0
Kortsiktig gjeld			
Utbytte			14 000 000
Kortsiktig konserngjeld		7 647 097	3 580 700
Annen kortsiktig gjeld		2 589	2 589
Sum kortsiktig gjeld		7 649 686	17 583 289
Sum gjeld		7 649 686	17 583 289
SUM EGENKAPITAL OG GJELD		41 137 688	42 271 020



Konsernets resultatregnskap

Beløp i: NOK	Note	2024	2023
RESULTATREGNSKAP			
Inntekter			
Salgsinntekt		215 932 983	208 061 063
Annen driftsinntekt		1 510 187	1 099 943
Sum inntekter		217 443 170	209 161 006
Kostnader			
Varekostnad		15 915 650	12 354 521
Lønnskostnad		153 026 792	141 416 121
Avskrivning på varige driftsmidler og immaterielle eiendeler		4 892 298	5 533 875
Annen driftskostnad		33 201 674	31 141 886
Sum kostnader		207 036 414	190 446 403
Driftsresultat		10 406 756	18 714 603
Finansinntekter og finanskostnader			
Annen renteinntekt		641 773	482 796
Annen finansinntekt		100 500	157 816
Sum finansinntekter		742 273	640 612
Annen rentekostnad		9 967	988
Annen finanskostnad		116 437	107 012
Sum finanskostnader		126 404	108 000
Netto finans		615 869	532 612
Resultat før skattekostnad		11 022 625	19 247 215
Skattekostnad		2 592 038	4 347 335
Årsresultat		8 430 587	14 899 880



Konsernets balanse

Beløp i: NOK	Note	2024	2023
BALANSE - EIENDELER			
Anleggsmidler			
Immaterielle eiendeler			
Konsesjoner, patenter, lisenser, varemerker og lignende rettigheter		333 650	443 415
Sum immaterielle eiendeler		333 650	443 415
Varige driftsmidler			
Driftsløsøre, inventar, verktøy, kontormaskiner og lignende		13 560 970	13 963 713
Sum varige driftsmidler		13 560 970	13 963 713
Finansielle anleggsmidler			
Andre fordringer		579 070	556 981
Sum finansielle anleggsmidler		579 070	556 981
Sum anleggsmidler		14 473 690	14 964 109
Omløpsmidler			
Varer			
Fordringer			
Kundefordringer		48 735 418	48 512 890
Andre fordringer		7 884 940	5 189 925
Sum fordringer		56 620 358	53 702 815
Bankinnskudd, kontanter og lignende			
Bankinnskudd, kontanter og lignende		13 295 058	25 441 411
Sum bankinnskudd, kontanter og lignende		13 295 058	25 441 411
Sum omløpsmidler		69 915 416	79 144 226
SUM EIENDELER		84 389 106	94 108 335

BALANSE - EGENKAPITAL OG GJELD



Konsernets balanse

Beløp i: NOK	Note	2024	2023
Egenkapital			
Innskutt egenkapital			
Selskapskapital		304 140	304 140
Annen innskutt egenkapital		10 474 299	10 474 299
Sum innskutt egenkapital		10 778 439	10 778 439
Opptjent egenkapital			
Annen egenkapital		26 423 609	17 718 756
Sum opptjent egenkapital		26 423 609	17 718 756
Sum egenkapital		37 202 048	28 497 195
Gjeld			
Langsiktig gjeld			
Utsatt skatt			62 490
Sum avsetninger for forpliktelser			62 490
Annen langsiktig gjeld			
Sum langsiktig gjeld		0	62 490
Kortsiktig gjeld			
Leverandørgjeld		7 398 945	7 557 444
Betalbar skatt		2 724 285	3 118 485
Skyldige offentlige avgifter		16 409 159	14 978 340
Utbytte			14 000 000
Annen kortsiktig gjeld		20 654 669	25 894 380
Sum kortsiktig gjeld		47 187 058	65 548 649
Sum gjeld		47 187 058	65 611 139
SUM EGENKAPITAL OG GJELD		84 389 106	94 108 334



Brønnøysundregistrene

ÅRSREGNSKAP FOR REGNSKAPSÅRET 2024 - GENERELL INFORMASJON

Journalnummer: 2025 584154

Enheten

Organisasjonsnummer: 916 860 927
Organisasjonsform: Aksjeselskap
Foretaksnavn: BREKKE & STRAND HOLDING AS
Forretningsadresse: Hovfaret 17
0275 OSLO

Regnskapsår

Årsregnskapets periode: 01.01.2024 - 31.12.2024

Konsern

Morselskap i konsern: Ja
Konsernregnskap lagt ved: Ja

Regnskapsregler

Regler for små foretak benyttet: Nei
Benyttet ved utarbeidelsen av
årsregnskapet til selskapet: Regnskapslovens alminnelige regler
Benyttet ved utarbeidelsen av
årsregnskapet til konsernet: Regnskapslovens alminnelige regler

Årsregnskapet fastsatt av kompetent organ

Bekreftet av representant for selskapet: Glenn Gundmark
Dato for fastsettelse av årsregnskapet: 21.05.2025

Revisjon

Årsregnskapet er utarbeidet av ekstern
autorisert regnskapsfører: Ja
Ekstern autorisert regnskapsfører har i
løpet av regnskapsåret bistått ved den
løpende regnskapsføringen eller utført
andre tjenester for selskapet enn å
utarbeide årsregnskapet: Ja

Grunnlag for avgivelse

År 2024: Årsregnskap er elektronisk innlevert.
År 2023: Tall er hentet fra elektronisk innlevert årsregnskap fra 2024.

Det er ikke krav til at årsregnskapet m.v. som sendes til Regnskapsregisteret er undertegnet. Kontrollen på at dette er utført ligger hos revisor/enhetens øverste organ. Sikkerheten ivaretas ved at innsender har rolle/rettighet for innsending av årsregnskapet via Altinn, og ved at det bekreftes at årsregnskapet er fastsatt av kompetent organ.

Brønnøysundregistrene, 29.07.2025

Brønnøysundregistrene
Postadresse: Postboks 900, 8910 Brønnøysund
Telefon: 75 00 75 00
E-post: firmapost@brreg.no Internett: www.brreg.no
Organisasjonsnummer: 974 760 673



Organisasjonsnr: 916 860 927
BREKKE & STRAND HOLDING AS

RESULTATREGNSKAP

Beløp i: NOK	Note	2024	2023
RESULTATREGNSKAP			
Kostnader			
Annen driftskostnad		120 048	310 663
Sum kostnader		120 048	310 663
Driftsresultat		-120 048	-310 663
Finansinntekter og finanskostnader			
Inntekt på investering i datterselskap og tilknyttet selskap		8 800 000	10 000 000
Annen renteinntekt		4 918	11 117
Koncernbidrag		125 000	299 546
Sum finansinntekter		8 929 918	10 310 663
Annen rentekostnad		1 455	
Annen finanskostnad		8 145	
Sum finanskostnader		9 600	
Netto finans		8 920 318	10 310 663
Resultat før skattekostnad		8 800 270	10 000 000
Årsresultat		8 800 270	10 000 000
Overføringer og disponeringer			
Ordinært utbytte			14 000 000
Overføringer til/fra annen egenkapital		8 800 270	-4 000 000
Sum overføringer og disponeringer		8 800 270	10 000 000



Organisasjonsnr: 916 860 927
BREKKE & STRAND HOLDING AS

BALANSE

Beløp i: NOK Note 2024 2023

BALANSE - EIENDELER

Anleggsmidler

Immaterielle eiendeler

Finansielle anleggsmidler

Investering i datterselskap	32 254 509	32 254 509
Lån til foretak i samme konsern	74 714	
Sum finansielle anleggsmidler	32 329 223	32 254 509
Sum anleggsmidler	32 329 223	32 254 509

Omløpsmidler

Varer

Fordringer

Andre fordringer	90	290
Konsernfordringer	8 800 000	10 000 000
Sum fordringer	8 800 090	10 000 290

Bankinnskudd, kontanter og lignende

Bankinnskudd, kontanter og lignende	8 375	16 221
Sum bankinnskudd, kontanter og lignende	8 375	16 221

Sum omløpsmidler 8 808 465 10 016 511

SUM EIENDELER 41 137 688 42 271 020

BALANSE - EGENKAPITAL OG GJELD

Egenkapital

Innskutt egenkapital

Selskapskapital	304 140	304 140
Annen innskutt egenkapital	22 047 726	22 047 726
Sum innskutt egenkapital	22 351 866	22 351 866

Opptjent egenkapital

Annen egenkapital	11 136 136	2 335 865
Sum opptjent egenkapital	11 136 136	2 335 865

Sum egenkapital 33 488 002 24 687 731

Sum langsiktig gjeld 0 0



Kortsiktig gjeld		
Utbytte		14 000 000
Kortsiktig konserngjeld	7 647 097	3 580 700
Annen kortsiktig gjeld	2 589	2 589
Sum kortsiktig gjeld	7 649 686	17 583 289
Sum gjeld	7 649 686	17 583 289
SUM EGENKAPITAL OG GJELD	41 137 688	42 271 020



Organisasjonsnr: 916 860 927
BREKKE & STRAND HOLDING AS

KONSERNRESULTATREGNSKAP

Beløp i: NOK	Note	2024	2023
RESULTATREGNSKAP			
Inntekter			
Salgsinntekt		215 932 983	208 061 063
Annen driftsinntekt		1 510 187	1 099 943
Sum inntekter		217 443 170	209 161 006
Kostnader			
Varekostnad		15 915 650	12 354 521
Lønnskostnad		153 026 792	141 416 121
Avskrivning på varige driftsmidler og immaterielle eiendeler		4 892 298	5 533 875
Annen driftskostnad		33 201 674	31 141 886
Sum kostnader		207 036 414	190 446 403
Driftsresultat		10 406 756	18 714 603
Finansinntekter og finanskostnader			
Annen renteinntekt		641 773	482 796
Annen finansinntekt		100 500	157 816
Sum finansinntekter		742 273	640 612
Annen rentekostnad		9 967	988
Annen finanskostnad		116 437	107 012
Sum finanskostnader		126 404	108 000
Netto finans		615 869	532 612
Resultat før skattekostnad		11 022 625	19 247 215
Skattekostnad		2 592 038	4 347 335
Årsresultat		8 430 587	14 899 880



Organisasjonsnr: 916 860 927
BREKKE & STRAND HOLDING AS

KONSERNBALANSE

Beløp i: NOK	Note	2024	2023
BALANSE - EIENDELER			
Anleggsmidler			
Immaterielle eiendeler			
Konsesjoner, patenter, lisenser, varemerker og lignende rettigheter		333 650	443 415
Sum immaterielle eiendeler		333 650	443 415
Varige driftsmidler			
Driftsløsøre, inventar, verktøy, kontormaskiner og lignende		13 560 970	13 963 713
Sum varige driftsmidler		13 560 970	13 963 713
Finansielle anleggsmidler			
Andre fordringer		579 070	556 981
Sum finansielle anleggsmidler		579 070	556 981
Sum anleggsmidler		14 473 690	14 964 109
Omløpsmidler			
Varer			
Fordringer			
Kundefordringer		48 735 418	48 512 890
Andre fordringer		7 884 940	5 189 925
Sum fordringer		56 620 358	53 702 815
Bankinnskudd, kontanter og lignende			
Bankinnskudd, kontanter og lignende		13 295 058	25 441 411
Sum bankinnskudd, kontanter og lignende		13 295 058	25 441 411
Sum omløpsmidler		69 915 416	79 144 226
SUM EIENDELER		84 389 106	94 108 335
BALANSE - EGENKAPITAL OG GJELD			
Egenkapital			
Innskutt egenkapital			
Selskapskapital		304 140	304 140
Annen innskutt egenkapital		10 474 299	10 474 299
Sum innskutt egenkapital		10 778 439	10 778 439



Opptjent egenkapital		
Annen egenkapital	26 423 609	17 718 756
Sum opptjent egenkapital	26 423 609	17 718 756
Sum egenkapital	37 202 048	28 497 195
Gjeld		
Langsiktig gjeld		
Utsatt skatt		62 490
Sum avsetninger for forpliktelser		62 490
Annen langsiktig gjeld		
Sum langsiktig gjeld	0	62 490
Kortsiktig gjeld		
Leverandørgjeld	7 398 945	7 557 444
Betalbar skatt	2 724 285	3 118 485
Skyldige offentlige avgifter	16 409 159	14 978 340
Utbytte		14 000 000
Annen kortsiktig gjeld	20 654 669	25 894 380
Sum kortsiktig gjeld	47 187 058	65 548 649
Sum gjeld	47 187 058	65 611 139
SUM EGENKAPITAL OG GJELD	84 389 106	94 108 334



Organisasjonsnr: 916 860 927
BREKKE & STRAND HOLDING AS

NOTEOPPLYSNINGER - SELSKAP - alle poster oppgitt i hele tall

Note

Regnskapsprinsipper
se bifogad årsregnskap

<u>Sum</u>	<u>Beløp</u>		
<u>Balanseført verdi 31.12.</u>	<u>Varige driftsmidler</u>	<u>Immaterielle eiend.</u>	
<u>Samlet beløp - tilknyttet selskap</u>	<u>Årets</u>	<u>Fjorårets</u>	
<u>Samlet beløp - foretak i samme konsern</u>	<u>Årets</u>	<u>Fjorårets</u>	
<u>Samlet beløp - foretak i samme konsern</u>	<u>Årets</u>	<u>Fjorårets</u>	
<u>Samlet beløp - felles kontrollert virksomhet</u>	<u>Årets</u>	<u>Fjorårets</u>	
<u>Pantstillelse</u>	<u>Beløp</u>		
<u>Beholdning av egne aksjer</u>	<u>Antall</u>	<u>Pålydende</u>	<u>Andel av aksjek.</u>



Organisasjonsnr: 916 860 927
BREKKE & STRAND HOLDING AS

NOTEOPPLYSNINGER - KONSERN - alle poster oppgitt i hele tall

Note

Regnskapsprinsipper
SE VEDLAGT REGNSKAP

Note
2

Antall årsverk i regnskapsåret
120.10

Note
2

Spesifisering av resultatregnskapet

Lønnskostnader

Lønn	Årets	Fjorårets
	113966881.00	106207457.00
Folketrygdavgift	Årets	Fjorårets
	23333517.00	21236326.00
Pensjonskostnader	Årets	Fjorårets
	10432741.00	8967845.00
Andre ytelser	Årets	Fjorårets
	5293653.00	5004493.00
Sum lønnskostnader	Årets	Fjorårets
	153026792.00	141416121.00

Note

Ekstraordinære inntekter og kostnader

Sum Beløp

Note
5

Varige driftsmidler og immaterielle eiendeler



<u>Anskaffelseskost 01.01.</u>	<u>Varige driftsmidler</u>	<u>Immaterielle eiend.</u>
	35570075.00	7108188.00
<u>Tilgang i året</u>	<u>Varige driftsmidler</u>	<u>Immaterielle eiend.</u>
	3478904.00	14190.00
<u>Anskaffelseskost 31.12.</u>	<u>Varige driftsmidler</u>	<u>Immaterielle eiend.</u>
	46171357.00	7122378.00
<u>Samlede av-/nedskrivn.</u>	<u>Varige driftsmidler</u>	<u>Immaterielle eiend.</u>
	-26426457.00	-6788728.00
<u>Balanseført verdi 31.12.</u>	<u>Varige driftsmidler</u>	<u>Immaterielle eiend.</u>
	13227320.00	333650.00
<u>Økonomisk levetid</u>		<u>Immaterielle eiend.</u>
		5
<u>Avskrivningsplan</u>		<u>Immaterielle eiendeler</u>
		5

Anskaffelseskost - balanseførte lånekostnader, egentilvirkede anleggsmidler

Goodwill spesifisert for hvert enkelt virksomhetskjøp

Avskrivningsplan for goodwill som er lenger enn fem år - begrunnelse

Mer om varige driftsmidler/immaterielle eiendeler

Konsernregnskap

Morselskapet sitt navn

Forretningskontor for morselskapet

Begrunnelse for at datterselskap er utelatt fra konsolideringen

<u>Samlet beløp - tilknyttet selskap</u>	<u>Årets</u>	<u>Fjorårets</u>
<u>Samlet beløp - foretak i samme konsern</u>	<u>Årets</u>	<u>Fjorårets</u>
<u>Samlet beløp - foretak i samme konsern</u>	<u>Årets</u>	<u>Fjorårets</u>
<u>Samlet beløp - felles kontrollert virksomhet</u>	<u>Årets</u>	<u>Fjorårets</u>
<u>Pantstillelse</u>		<u>Beløp</u>



<u>Beholdning av egne aksjer</u>	<u>Antall</u>	<u>Pålydende</u>	<u>Andel av aksjek.</u>
----------------------------------	---------------	------------------	-------------------------

Note

Gjeld

Gjeld som forfaller til betaling mer enn fem år etter regnskapsårets slutt

Gjeld sikret ved pant eller lignende sikkerhet i eiendeler

Balanseført verdi av de pantsatte eiendeler
49720897.00

Summen av garantiforpliktelser som ikke er regnskapsført
3153376.00

Garantiforpliktelser som er sikret ved pant

Mer om gjeld



Admincontrol

List of Signatures Page 1/1

000 BS Holding konsernredovising 2024 20250407.pdf

Name	Method	Signed at
Ognedal, Tønnes Andreas	BANKID	2025-04-08 17:06 GMT+02
Aarstad, Geir Magne	BANKID	2025-04-08 17:02 GMT+02
Moen, Tore	BANKID	2025-04-08 15:30 GMT+02
Espedal, Gunn Frøydis	BANKID	2025-04-08 09:49 GMT+02
Hverven, Vibecke	BANKID	2025-04-08 09:41 GMT+02
EVA NYGREN	BANKID	2025-04-09 06:51 GMT+02



This file is sealed with a digital signature. The seal is a guarantee for the authenticity of the document.

External reference: C4ADC7268300499CBF2FF370F44E33CB



BREKKE :: STRAND

Brekke & Strand Holding AS

(Org.nr. 916 860 927)

ÅRSBERETNING FOR 2024

1 Eierforhold

Brekke & Strand Holding AS ble stiftet 29.02.2016 og er et medarbeidereid selskap og morselskap i konsernet. Brekke & Strand Holding AS eier 100% av aksjene i Brekke & Strand Akustikk AS. Brekke & Strand Akustikk AS eier igjen 100 % av aksjene i det svenske datterselskapet Brekke & Strand Akustik AB og islandske Brekke & Strand Akustikk Ehf.

2 Virksomheten

Brekke & Strand Holding AS skal eie og forvalte aksjene i Brekke & Strand Akustikk AS og for øvrig ikke bedrive annen virksomhet.

Konsernet er en rådgivende ingeniørvirksomhet innen akustikk, støy og vibrasjoner med kontorer i Oslo, Trondheim, Bergen, Stavanger, Kristiansand, Reykjavik, Gøteborg, Stockholm og Malmø. Hovedkontoret er i Oslo.

Kundegrupper er entreprenørbedrifter, arkitekter, eiendomsselskap og offentlige utbyggere, energiselskap, industriforetak, vei- og jernbaneutbyggere, samt en lang rekke mindre selskap og privatpersoner som har behov for rådgivning og måletjenester innenfor støy, akustikk og vibrasjoner.

Vårt arbeid skal være kjennetegnet av høy kompetanse og løsninger som hensyntar helheten i prosjektene. Vi legger vekt på en forretningsmodell som fremmer samarbeid mellom kontorene

Ved starten av 2025 har vi totalt sett en akseptabel ordresituasjon, men følger nøye med på et ustabil bygge marked.

3 Årsregnskapet

Fremlagt resultatregnskap og balanse viser konsernets og selskapets virksomhet og finansielle stilling.

I samsvar med regnskapslovens § 3-3 bekreftes det at forutsetningen om fortsatt drift er til stede og denne forutsetningen er lagt til grunn ved utarbeidelsen av årsregnskapet for 2024.

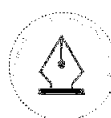
Omsetningen i konsernet økte fra TNOK 209.161 i 2023 til TNOK 217.443 i 2024. Årsresultatet før skatt redusert fra TNOK 19.247 i 2023 til TNOK 11.023 i 2024. En fortsatt vekst omsetningsmessig, men med en synkende lønnsomhet har gjort at 2024 var et langt mindre økonomisk tilfredsstillende år.

Samlet kontantstrøm fra driften i konsernet var på TNOK 5.981, redusert fra 22.672 i 2023, mens driftsresultatet utgjorde TNOK 11.023. Differansen skyldes i hovedsak ordinære avskrivninger, økte kundefordringer og redusert gjeld. De samlede investeringene i konsernet i 2024 var TNOK 4.320 hvorav TNOK 3.390 var innkjøp av nye instrumenter og arbeidsverktøy som har økt konsernets produksjonskapasitet.

Konsernets likviditetsbeholdning var TNOK 13.295 per 31.12.2024. Konsernets evne til egenfinansiering av investeringer er god.

Tel: +4724 12 64 40 • info@brekkestrand.no • Org.nr. 916 860 927

www.brekkestrand.no



This file is sealed with a digital signature.
The seal is a guarantee for the authenticity
of the document.

Document ID:
C4ADC7268300499CBF2FF370F44E33CB



BREKKE :: STRAND

Konsernets kortsiktige gjeld utgjorde 100 % av samlet gjeld pr. 31.12.2024, sammenlignet med 100 % pr. 31.12.2023. Konsernets finansielle stilling er god, og man kan pr. 31.12.2024 nedbetale kortsiktig gjeld ved hjelp av de mest likvide midlene.

Totalkapitalen var ved utgangen av året TNOK 84.389, sammenlignet med TNOK 94.108 året før. Egenkapitalandelen var 44,1 % pr. 31.12.2024, sammenlignet med 30,3 % pr. 31.12.2023.

4 Finansiell risiko

Overordnet om målsetting og strategi

Konsernets strategi er lønnsom vekst innenfor alle markedsområder. For å minimere den finansielle risikoen skal lønnsomhet prioriteres fremfor vekst.

Markedsrisiko

Konsernets marked består av kunder med både store og mindre prosjekt. Det store spekteret av kunder og prosjekt gir en lav markedsrisiko og en stor fleksibilitet.

Det er tegnet forsikring for styrets medlemmer og daglig leder for deres mulige ansvar overfor foretaket og tredjepersoner. Forsikringssum per skade er TNOK 10.000.

Kredittrisiko

Risikoen for tap på fordringer er vurdert som lav. Konsernet har hittil ikke hatt vesentlige tap på fordringer og risikoen forventes å være uforandret.

Brutto kundefordringer i balansen utgjør totalt TNOK 48.735 for konsernet i 2024. Dette innebærer en økning fra 2023. Kundefordringene for 2023 var på TNOK 48.513 Tallene er eksklusive fordringer mellom selskapene i konsernet.

Det er ikke inngått avtaler om motregning eller andre finansielle instrumenter som reduserer kredittrisikoen.

Likviditetsrisiko

Konsernet vurderer likviditeten som god.

Av kortsiktig gjeld er den største andelen relatert til personell og offentlige avgifter.

5 Arbeidsmiljø

Etter styrets oppfatning er arbeidsmiljøet og den generelle trivsel på arbeidsplassen god. Vi har i 2024 hatt søkelys på HMS opplæring av våre ansatte, og kjører en intern kampanje på dobbelt hørselsvern og beskyttelse av egen hørsel samt mer generell HMS opplæring. Vi har hatt tre personskader som var knyttet til støyeksponering ifm. lydmåling, klemskade under tungt løft og hundebitt. Disse resulterte ikke i fravær og har ikke gitt varige mén. Sykefravær i 2024 var 3,7% i konsernet, dette er lavere enn i 2023. Vi har hatt 3,2 årsverk i foreldrepermisjon.

Brekke & Strand Akustikk er sertifisert iht. ISO 45001:2018 på sikkerhet- og arbeidsmiljøstyring.

6 Ytre miljø

Konsernets virksomhet forurenser ikke det ytre miljø, utover normal kontorvirksomhet. Det arbeides derimot aktivt for å redusere miljøbelastningen i form av støy for mange av landets største bedrifter og for befolkningen generelt. Alle kontorene med unntak av Reykjavik er sertifisert etter ISO 14001:2015. Vi kartlegger årlig selskapets miljøaspekt. I 2024 var selskapets signifikante miljøaspekt bruk av fly på interne reiser. Det har

Side: 2 av 4



This file is sealed with a digital signature.
The seal is a guarantee for the authenticity
of the document.

Document ID:
C4ADC7268300499CBF2FF370F44E33CB



BREKKE ❏ STRAND

resultert i økt bruk av andre kollektivformer samt redusert reiseaktivitet totalt sett. Nytt i 2024 er at vi utarbeider et klimaregnskap for Brekke & Strand Akustikk AS.

7 Likestilling

Likestilling mellom kjønnene praktiseres iht. gjeldende regelverk. Andelen kvinner og menn i konsernet er på hhv. 22% og 78%. Andelen kvinner i konsernet er redusert med 1 prosentpoeng siden 2023.

Det er 14 menn og 5 kvinner i konsernet som jobber deltid, hvorav 1 mann jobber ufrivillig deltid pga. konsernets behov. Vi vil i fremtiden søke å unngå ufrivillig deltidsarbeid. Vi har ingen midlertidig ansatte. Det er 5 kvinner og 12 menn som har hatt foreldrepermisjon ilt året.

Vi jobber aktivt for å øke kvinneandelen i konsernet. I 2024 har vi ansatt totalt 9 personer, 7 menn og 2 kvinner. Vi har kjønnsnøytrale lønnsystemer som sikrer lik lønn. I konsernledelsen er kvinneandelen 33% (2 av 6).

Vi jobber aktivt med likestillings- og mangfoldpolicy, der vi forplikter oss til å jobbe for et mangfold i konsernet som i samfunnet ellers, med tanke på kjønn, alder, funksjonsnedsettelse, seksuell orientering, ulik kulturell og sosial bakgrunn. Vi vil jobbe videre med dette i årene som kommer.

Informasjon og en fullstendig redegjørelse for aktivitets- og redegjørelsesplikten oppdatert for 2024 finnes på selskapets hjemmeside.

8 Kontroll med leverandørkjeden (Åpenhetsloven)

Vi har gjennomført/oppdatert aktsomhetsvurderingen av selskapets underleverandører. Denne er dokumentert og blir tilgjengelig på selskapets hjemmeside 11.04.2025. Vi gjennomfører en vurdering av relevante underleverandører og besvarer tilsvarende kartlegginger fra våre kunder.

9 Utsikter for 2025

Ordreinngangen i starten av 2025 er totalt sett akseptabel, til tross for utfordringene i 2024 med høy rente i Norge, økte byggekostnader og generelt økonomisk usikkerhet. Byggmarkedet har spesielt blitt påvirket av disse faktorene og har opplevd en nedadgående trend de siste årene. Fremtidsutsiktene preges også av usikkerhet knyttet til det internasjonale markedet, ettersom USA har innført høye tollsatser for EU og Norge. Det er foreløpig uklart hvordan dette vil påvirke markedene vi er inne i.

Vi ser likevel positivt på fremtiden og forventer en gradvis vekst i 2025 og 2026, forutsatt lavere inflasjon og rentenivå.

Byggmarkedet vil bruke tid på å nå tidligere aktivitetsnivåer. Samtidig har industri- og offshoremarkedet hatt en sterk utvikling, og vi forventer at denne trenden vil fortsette. Infrastrukturmarkedet er derimot avhengig av politiske investeringsbeslutninger, med en tendens til færre store utbyggingsprosjekter i byområder.

Styret forventer et år med søkelys på effektivitet og kostnadskontroll. I det norske markedet vil det være viktig å opprettholde og videreutvikle kontakter og allianser mot entreprenørene. I Sverige er vi nå den største enkeltstående rådgiveren innen akustikk, støy og vibrasjoner. Vi opprettholder nære relasjoner med våre eksisterende kontakter, og vi søker aktivt etter nye kunder. På Island har vi vært i en fase med oppbygging og har lyktes med å styrke vår posisjon. Vi fortsetter denne satsingen med mål om å øke markedsandelene innenfor alle markedsområder.

Side: 3 av 4



This file is sealed with a digital signature.
The seal is a guarantee for the authenticity
of the document.

Document ID:
C4ADC7268300499CBF2FF370F44E33CB



— BREKKE ❖ STRAND

10 Resultat 2024

Resultatet i konsernet er NOK 8.430.587.

Årets resultat i Brekke & Strand Holding AS er NOK 8.800.270 som foreslås disponert som følger:

Til utbytte	0
Disponert fra egenkapital	8.800.270

Oslo, 2025

Geir Magne Aarstad
Styrets leder

Eva Nygren
Styremedlem

Frøydis Espedal
Daglig leder

Vibecke Hverven
Styremedlem

Tønnes Ognedal
Styremedlem

Tore Moen
Styremedlem

Side: 4 av 4



This file is sealed with a digital signature.
The seal is a guarantee for the authenticity
of the document.

Document ID:
C4ADC7268300499CBF2FF370F44E33CB



Konsernresultatregnskap for 2024 BREKKE & STRAND HOLDING AS Alle tall i NOK

	Note	31.12.2024	31.12.2023
Salgsinntekt	1	215 932 983	208 061 063
Annen driftsinntekt		1 510 187	1 099 943
Sum driftsinntekter		217 443 170	209 161 005
Varekostnad		-15 915 650	-12 354 521
Lønnskostnad	2,3,4	-153 026 792	-141 416 121
Avskrivning på driftsmidler og immaterielle eiendeler	5	-4 892 298	-5 533 875
Annen driftskostnad	6	-33 201 674	-31 141 886
Sum driftskostnader		-207 036 415	-190 446 403
Driftsresultat		10 406 756	18 714 603
Annen renteinntekt		641 773	482 796
Annen finansinntekt		100 500	157 816
Sum finansinntekter		742 273	640 612
Annen rentekostnad		-9 967	-988
Annen finanskostnad		-116 437	-107 012
Sum finanskostnader		-126 404	-108 000
Netto finans		615 869	532 612
Ordinært resultat før skattekostnad		11 022 625	19 247 215
Skattekostnad på ordinært resultat	7	-2 592 038	-4 347 335
Årsresultat		8 430 587	14 899 880



This file is sealed with a digital signature.
The seal is a guarantee for the authenticity
of the document.

Document ID:
C4ADC7268300499CBF2FF370F44E33CB



Konsernbalanse for 2024
BREKKE & STRAND HOLDING AS
Alle tall i NOK

	Note	31.12.2024	31.12.2023
EIENDELER			
Anleggsmidler			
Immaterielle eiendeler			
Egenutviklet programvare	5	333 650	443 415
Goodwill		0	0
Sum immaterielle eiendeler		333 650	443 415
Varige driftsmidler			
Driftsløsøre, inventar, verktøy, kontormaskiner, ol.	5	13 560 970	13 963 713
Sum varige driftsmidler		13 560 970	13 963 713
Finansielle anleggsmidler			
Andre fordringer		579 070	556 981
Sum finansielle anleggsmidler		579 070	556 981
Sum anleggsmidler		14 473 690	14 964 109
Omløpsmidler			
Fordringer			
Kundefordringer	8	48 735 418	48 512 890
Andre fordringer		7 884 940	5 189 925
Sum fordringer		56 620 358	53 702 815
Bankinnskudd, kontanter og lignende	9	13 295 058	25 441 411
Sum bankinnskudd, kontanter og lignende		13 295 058	25 441 411
Sum omløpsmidler		69 915 416	79 144 226
Sum eiendeler		84 389 106	94 108 334



This file is sealed with a digital signature.
The seal is a guarantee for the authenticity
of the document.

Document ID:
C4ADC7268300499CBF2FF370F44E33CB



Konsernbalanse for 2024 BREKKE & STRAND HOLDING AS

Alle tall i NOK

	Note	31.12.2024	31.12.2023
EGENKAPITAL OG GJELD			
Egenkapital			
Innskutt egenkapital			
Aksjekapital	12,13	304 140	304 140
Annen innskutt egenkapital	12	10 474 299	10 474 299
Sum innskutt egenkapital		10 778 439	10 778 439
Opp tjent egenkapital			
Annen egenkapital	12	26 423 609	17 718 756
Sum opp tjent egenkapital		26 423 609	17 718 756
Sum egenkapital		37 202 048	28 497 196
Gjeld			
Utsatt skatt	7	0	62 490
Sum avsetning for forpliktelser		0	62 490
Kortsiktig gjeld			
Leverandørgjeld		7 398 945	7 557 444
Betalbar skatt	7	2 724 285	3 118 485
Skyldige offentlige avgifter		16 409 159	14 978 340
Utbytte		0	14 000 000
Annen kortsiktig gjeld		20 654 669	25 894 380
Sum kortsiktig gjeld		47 187 058	65 548 648
Sum gjeld og forpliktelser		47 187 058	65 611 138
Sum egenkapital og gjeld		84 389 106	94 108 334



This file is sealed with a digital signature.
The seal is a guarantee for the authenticity
of the document.

Document ID:
C4ADC7268300499CBF2FF370F44E33CB



Kontantstrømoppstilling for konsernet pr. 31. desember 2024

BREKKE & STRAND HOLDING AS

Kontantstrømoppstillingen er utarbeidet etter den indirekte metode
Alle tal i NOK

	2024	2024	2023	2023
	Konsernet	Morselskapet	Konsernet	Morselskapet
Resultat før skattekostnad	11 022 625	8 800 270	19 247 215	10 000 000
Ordinære avskrivninger	4 892 298	0	5 533 875	0
Endring fordringer	-2 917 543	1 200 200	-712 971	999 710
Endring i andre tidsavgrensninger	-7 016 119	4 066 397	-1 396 179	236 179
Netto kontantstrøm fra operasjonelle aktiviteter	5 981 261	14 066 867	22 671 940	11 235 889
Endring fordringer	-22 089	-74 713	-124 638	1 271 641
Investering i aksjer i datterselskap	0	0	0	0
Kjøp av varige anleggsmidler	-4 320 937	0	-5 486 064	0
Omregningsdifferanse i anleggsmidler	319 717	0	423 783	0
Netto kontantstrøm fra investeringsaktiviteter	-4 023 309	-74 713	-5 186 919	1 271 641
Omregningsdifferanse	-104 305	0	-104 305	0
Utbetaling av utbytte	-14 000 000	-14 000 000	-13 000 000	-13 000 000
Netto kontantstrøm fra finansieringsaktiviteter	-14 104 305	-14 000 000	-13 104 305	-13 000 000
Netto endring i likvider i året	-12 146 353	-7 846	4 380 716	-492 470
Kontanter og bankinnskudd pr 01.01.	25 441 411	16 221	21 060 695	508 691
Beholdning av kontanter og bankinnskudd pr 31.12	13 295 058	8 375	25 441 411	16 221
Faktisk beholdning av kontanter og bankinnskudd pr 31.12	13 295 058	8 375	25 441 411	16 221



This file is sealed with a digital signature.
The seal is a guarantee for the authenticity
of the document.

Document ID:
C4ADC7268300499CBF2FF370F44E33CB



Resultatregnskap for 2024 BREKKE & STRAND HOLDING AS Alle tall i NOK

	Note	31.12.2024	31.12.2023
Salgsinntekt		0	0
Sum driftsinntekter		0	0
Annen driftskostnad	6	-120 048	-310 663
Sum driftskostnader		-120 048	-310 663
Driftsresultat		-120 048	-310 663
Inntektsført utbytte		8 800 000	10 000 000
Konsernbidrag		125 000	299 546
Annen renteinntekt		4 918	11 117
Sum finansinntekter		8 929 918	10 310 663
Annen rentekostnad		-1 455	0
Annen finanskostnad		-8 145	0
Sum finanskostnader		-9 600	0
Netto finans		8 920 318	10 310 663
Ordinært resultat før skattekostnad		8 800 270	10 000 000
Skattekostnad på ordinært resultat	7	0	0
Årsresultat		8 800 270	10 000 000
Disponering			
Utbytte		0	14 000 000
Annen innskutt egenkapital		8 800 270	-4 000 000
Annen egenkapital		0	0
Sum		8 800 270	10 000 000



This file is sealed with a digital signature.
The seal is a guarantee for the authenticity
of the document.

Document ID:
C4ADC7268300499CBF2FF370F44E33CB



Balanse pr. 31. desember 2024
BREKKE & STRAND HOLDING AS
Alle tall i NOK

	Note	31.12.2024	31.12.2023
EIENDELER			
Anleggsmidler			
Finansielle anleggsmidler			
Lån til foretak i samme konsern		74 714	0
Investeringer i datterselskap	10	<u>32 254 509</u>	<u>32 254 509</u>
Sum finansielle anleggsmidler		<u>32 329 223</u>	<u>32 254 509</u>
Sum anleggsmidler		32 329 223	32 254 509
Omløpsmidler			
Fordringer			
Utbytte		8 800 000	10 000 000
Andre fordringer		<u>90</u>	<u>290</u>
Sum fordringer		<u>8 800 090</u>	<u>10 000 290</u>
Bankinnskudd, kontanter og lignende	9	<u>8 375</u>	<u>16 221</u>
Sum bankinnskudd, kontanter og lignende		<u>8 375</u>	<u>16 221</u>
Sum omløpsmidler		8 808 465	10 016 511
Sum eiendeler		<u>41 137 688</u>	<u>42 271 020</u>



This file is sealed with a digital signature.
The seal is a guarantee for the authenticity
of the document.

Document ID:
C4ADC7268300499CBF2FF370F44E33CB



Balanse pr. 31. desember 2024
BREKKE & STRAND HOLDING AS
Alle tall i NOK

	Note	31.12.2024	31.12.2023
EGENKAPITAL OG GJELD			
Egenkapital			
Innskutt egenkapital			
Aksjekapital (101.380 aksjer à kr 3)	12,13	304 140	304 140
Annen innskutt egenkapital	12	22 047 726	22 047 726
Sum innskutt egenkapital		22 351 866	22 351 866
Opptjent egenkapital			
Annen egenkapital	12	11 136 136	2 335 865
Sum opptjent egenkapital		11 136 136	2 335 865
Sum egenkapital		33 488 002	24 687 731
Kortsiktig gjeld			
Gjeld til selskap i samme konsern		7 647 097	3 580 700
Utbytte		0	14 000 000
Annen kortsiktig gjeld		2 589	2 589
Sum kortsiktig gjeld		7 649 686	17 583 289
Sum gjeld og forpliktelser		7 649 686	17 583 289
Sum egenkapital og gjeld		41 137 688	42 271 020

Oslo, 2025

Geir Magne Aarstad
Styrets leder

Eva Nygren
Styremedlem

Frøydis Espedal
Daglig leder

Vibecke Hverven
Styremedlem

Tønnes Ognedal
Styremedlem

Tore Moen
Styremedlem



This file is sealed with a digital signature.
The seal is a guarantee for the authenticity
of the document.

Document ID:
C4ADC7268300499CBF2FF370F44E33CB



Noter 2024

Brekke & Strand Holding AS

Regnskapsprinsipper

Årsregnskapet er satt opp i samsvar med regnskapsloven og god regnskapsskikk for øvrige foretak. Selskapet har ikke endret regnskapsprinsipp fra 2023 til 2024.

Investering i datterselskaper og konsolideringsprinsipper

I selskapsregnskapet er aksjer i datterselskaper vurdert etter kostmetoden.

Konsernregnskapet omfatter Brekke & Strand Holding AS og selskaper hvor eierskapet betraktes som varig og hvor Brekke & Strand Holding AS alene eller sammen med datterselskaper har bestemmende innflytelse på selskapets drift, se note 10 for investering i datterselskaper.

Datterselskaper konsolideres fra det tidspunkt Brekke & Strand Holding AS oppnår kontroll over selskapet og har overtatt den økonomiske risikoen. Ved kjøp av datterselskaper elimineres kostprisen på aksjer i morselskapet mot egenkapitalen i datterselskapet på kjøpstidspunktet. Forskjellen på kjøpstidspunktet mellom kostpris og netto bokført verdi av eiendeler og gjeld i datterselskapene henføres til de balansepostene merverdien knytter seg til, innenfor virkelig verdi av disse balansepostene. Den del av kostpris som ikke kan henføres til spesifikke balanseposter, representerer goodwill. Goodwill avskrives lineært over antatt økonomisk levetid. En eventuell mindreverdi som ikke kan knyttes til eiendeler eller gjeld, balanseføres som negativ goodwill og resultatføres systematisk over den relevante løpetiden.

Interne mellomværender, interne gevinster, interne resultatposter og utbytter elimineres i konsernregnskapet. Konsernregnskapet er utarbeidet etter ensartede prinsipper, ved at datterselskapet følger de samme regnskapsprinsippene som morselskapet.

Salgsinntekter

Salgstjenester inntektsføres etter hvert som de leveres.

Klassifisering og vurdering av balanseposter

Omløpsmidler og kortsiktig gjeld omfatter poster som knytter seg til varekretsløpet. For andre poster enn kundefordringer omfattes poster som forfaller til betaling innen ett år etter transaksjonsdagen. Anleggsmidler er eiendeler bestemt til varig eie og bruk. Langsiktig gjeld er gjeld som forfaller senere enn ett år etter balansedagen.

Omløpsmidler vurderes til laveste av anskaffelseskost og virkelig verdi. Kortsiktig gjeld balanseføres til nominelt beløp på etableringstidspunktet.

Anleggsmidler vurderes til anskaffelseskost. Anleggsmidler avskrives over forventet økonomisk levetid. Anleggsmidlene nedskrives til virkelig verdi ved verdifall som ikke forventes å være forbigående. Langsiktig gjeld med unntak av andre avsetninger balanseføres til nominelt beløp på etableringstidspunktet.

Fordringer

Kundefordringer og andre fordringer er oppført i balansen til pålydende etter fradrag for avsetning til forventet tap. Avsetning til tap gjøres på grunnlag av individuelle vurderinger av de enkelte fordringene. I tillegg gjøres det for øvrige kundefordringer en uspesifisert avsetning for å dekke forventet tap.

Varige driftsmidler

Varige driftsmidler balanseføres og avskrives over driftsmidlenes levetid. Direkte vedlikehold av driftsmidler kostnadsføres løpende under driftskostnader, mens påkostninger eller forbedringer tillegges driftsmidlets kostpris og avskrives i takt med driftsmidlet.



This file is sealed with a digital signature. The seal is a guarantee for the authenticity of the document.

Document ID:
C4ADC7268300499CBF2FF370F44E33CB



Leieavtaler

Konsernet som leietaker - Operasjonelle leieavtaler

Leieavtaler hvor det vesentligste av risiko og avkastning som er forbundet med eierskap av eiendelen ikke er overført klassifiseres som operasjonelle leieavtaler. Leiebetalinger klassifiseres som driftskostnad og resultatføres lineært over kontraktperioden.

Forøvrig er følgende regnskapsprinsipper anvendt:

Utbytte er inntektsført samme år som det er avsatt i datterselskap/tilknyttet selskap, dersom det er sannsynlig at beløpet vil mottas. Ved utbytte som overstiger andel av tilbakeholdt resultat etter kjøpet representerer den overskytende del tilbakebetaling av investert kapital, og er fratrukket investeringens verdi i balansen.

Skatt

Skattekostnaden i resultatregnskapet omfatter både periodens betalbare skatt og endring i utsatt skatt. Utsatt skatt er beregnet med 22% på grunnlag av de midlertidige forskjeller som eksisterer mellom regnskapsmessige og skattemessige verdier, samt skattemessig underskudd til fremføring ved utgangen av regnskapsåret.

Skatteøkende og skattereduserende midlertidige forskjeller som reverserer eller kan reversere i samme periode er fastsatt og skattevirkningen er beregnet på nettogrunnlaget.

For datterselskap i Sverige er utsatt skatt beregnet med 20,6% på grunnlag av skattemessig resultat.

Valuta

Transaksjoner i utenlandsk valuta omregnes til kursen på transaksjonstidspunktet. Pengeposter i utenlandsk valuta omregnes til norske kroner ved å benytte balansedagens kurs. Ikke-pengeposter som måles til historisk kurs uttrykt i utenlandsk valuta, omregnes til norske kroner ved å benytte valutakursen på transaksjonstidspunktet. Ikke-pengeposter som måles til virkelig verdi uttrykt i utenlandsk valuta, omregnes til valutakursen fastsatt på måletidspunktet.

Valutakursendringer resultatføres løpende i regnskapsperioden under andre finansposter.

Valuta vid omregning av datterselskap fra SEK till NOK omregnes ved å benytte balansedagens kurs for balanseposter og gjennomsnittskurser for resultatregnskap. Omregningsdifferanser presenteres i egenkapital.



This file is sealed with a digital signature.
The seal is a guarantee for the authenticity
of the document.

Document ID:
C4ADC7268300499CBF2FF370F44E33CB



Note 1 – Salgsinntekter på geografisk marked

(TNOK)	2024	2023
Norge	177 283	157 959
Sverige	35 445	43 052
Island	4 513	4 613
Övriga	202	2 437

Note 2 – Lønnskostnader, antall ansatte, godtgjørelser, lån til ansatte m.m.

Spesifikasjon av lønnskostnader

	Konsern	Morselskap	Konsern	Morselskap
	2024	2024	2023	2023
Lønn	113 966 881	0	106 207 457	0
Arbeidsgiveravgift	23 333 517	0	21 236 326	0
Pensjonskostnader	10 432 741	0	8 967 845	0
Andre relaterte ytelser / Refusjoner	5 293 653	0	5 004 493	0
Sum	153 026 792	0	141 416 121	0

Konsernet har i 2024 sysselsatt 120,1 (113,2) årsverk

Note 3 - Obligatorisk tjenestepensjon

Foretaket er pliktig til å ha tjenestepensjonsordning etter lov om obligatorisk tjenestepensjon, og har etablert pensjonsordning som tilfredsstiller kravene i loven.

Pensjonsordningen er innskuddsbasert og årets innskudd utgjør årets kostnad.

Note 4 - Ytelse til ledende personer

Ytelse til ledende personer i konsernet inget i morselskap

Type ytelse	Daglig leder	Styret
Lønn	2 120 400	545 000
Pensjonsutgifter	159 312	
Annen godtgjørelse	21 304	

Daglig leder er en del av selskapets bonusordning. Av lønn utgjør bonus kr 33.369

Det foreligger forpliktelse til å gi daglig leder etterlønn i 6 måneder ved opphør eller endring av ansettelsesforholdet eller vervet. Ingen forpliktelse till å gi medlemmer av styret særskilt vederlag ved opphør



This file is sealed with a digital signature.
The seal is a guarantee for the authenticity
of the document.

Document ID:
C4ADC7268300499CBF2FF370F44E33CB



Note 5 - Spesifikasjon av varige driftsmidler og immaterielle eiendeler

Konsernet

Varige driftsmidler	Varige driftsmidler	Immaterielle eiendeler	Sum
Anskaffelseskost 01.01.24	35 570 075	7 108 188	42 678 263
Omregningsdifferens	-827 843		-827 843
+ Tilgang kjøpte anleggsmidler	4 306 747	14 190	4 320 937
- Avgang i året	0		0
= Anskaffelseskost pr. 31.12.24	39 048 979	7 122 378	0 46 171 357
Akkumulerte avskrivninger 01.01.24	-21 426 457	-6 664 773	-28 091 230
Avgang i året	0		0
Akkumulerte avskrivninger 31.12.24	-26 315 853	-6 788 728	-33 104 581
Omregningsdifferens	494 194		494 194
= Bokført verdi 31.12.24	13 227 320	333 650	0 13 560 970
Årets ordinære avskrivninger	-4 768 343	-123 955	-4 892 298
Økonomisk levetid	3-10 år	5 år	

Morselskapet

Morselskapet har ingen balanseførte driftsmidler

Note 6 - Revisjon

Kostnadsført revisjonshonorar i 2024 utgjør kr 392.000

Note 7 - Skatt

Grunnlag for beregning av skatt	Konsern		Morselskap	
	2024	2024	2023	2023
Ordinært resultat før skattekostnad	11 022 354	8 800 270	19 546 761	10 000 000
Permanente forskjeller	+/- 299 852	-8 925 270	-91 397	-10 299 546
Årets endring i midlertidige forskjeller	+/- 881 762	0	537 313	0
Årets skattegrunnlag	12 203 968	-125 000	19 992 677	-299 546
Betalbar inntektsskatt basert på 22% (22%)	2 684 873	-27 500	4 398 389	-65 900
Avsatt skatt på konsernbidrag	0	27 500	0	65 900
For lite (for mye) avsatt skatt tidligere år	0		0	
Effekt lavere skatt i SWE/ISL (20,6/17,0 %)	-30 345		-107 436	
Endring i utsatt skattefordel	-62 490		56 380	
Sum Skattekostnad i resultatregnskapet	2 592 038	0	4 347 333	0
Skattekostnad i resultatregnskapet	2 592 038	0	4 347 333	0



This file is sealed with a digital signature. The seal is a guarantee for the authenticity of the document.

Document ID:
C4ADC7268300499CBF2FF370F44E33CB



Forklaring til hvorfor årets skattekostnad ikke utgjør 22 % av resultat før skatt:

	Konsern	Morselskap
22 % skatt av resultat før skatt	2 424 918	1 936 059
Avsatt skatt på konsernbidrag	0	27 500
Endring i utsatt skattefordel	-62 490	
Effekt lavere skatt i SWE/ISL (20,6/17,0 %)	-30 345	
Permanente/midlertidige forskjeller (22%)	259 955	-1 963 559
For lite (for mye) avsatt skatt tidligere år		-
Beregnet skattekostnad	2 592 038	-
Effektiv skattesats	24%	0%

Betalbar skatt i skattekostnad	2 751 785	-27 500	3 118 485	0
Ubetalt skatt i datterselskap	0		0	
Skatteeffekt av konsernbidrag	-27 500	27 500	0	
Betalbar skatt i balansen	2 724 285	0	3 118 485	0

Utsatt skatt/utsatt skattefordel i balansen avsettes på grunnlag av forskjeller mellom regnskapsmessige og skattemessige verdier i henhold til norsk regnskapsstandard for skatt. Midlertidige skatteøkende skattereduserende forskjeller som kan fastsettes er nettoført.

Skatt per land

Norge	2 661 793
Sverige	-224 887
Island	155 132
Sum Skattekostnad	2 592 038

Konsern

Midlertidige forskjeller knyttet til:	31.12.2023	31.12.2024	Endring
Anleggsmidler	626 304	-77 931	704 235
Omløpsmidler	-342 257	-519 784	177 527
Langsiktig gjeld	0	0	0
Netto forskjeller	284 047	-597 715	881 762
Skattereduserende forskjeller som ikke kan utlignes	0	597 715	-597 715
Sum midlertidige forskjeller	284 047	0	284 047
Utsatt skattefordel 31.12 basert på 22%	62 490	0	62 490

Note 8 - Kundefordringer

Kundefordringer er vurdert til pålydende, nedskrevet med forventet tap på fordringer.

	Konsern	Morselskap	Konsern	Morselskap
Spesifikasjon kundefordringer	2024	2024	2023	2023
Kundefordringer til pålydende	32 852 107	0	32 100 054	0
Avsatt til dekning av usikre fordringer	-734 402	0	-618 702	0
Opptjente ikke fakturerte driftsinntekter	16 617 713	0	17 031 538	0
Netto oppførte kundefordringer	48 735 418	0	48 512 889	0

Note 9 - Bankinnskudd

I konsernposten for bankinnskudd inngår egen konto for skattetrekksmidler med kr 4.716.918

Skyldig skattetrekk er kr 4.716.918

Morselskapet har ikke skattetrekkskonto grunnet ingen ansatte.



This file is sealed with a digital signature.
The seal is a guarantee for the authenticity
of the document.

Document ID:
C4ADC7268300499CBF2FF370F44E33CB



Note 10 - Investering i Datterselskap

Morselskapet

Datterselskap	Eierandel/Stemmeandel	Verdi i balansen
Brekke & Strand Akustikk AS, Oslo	100%	32 254 509
Via Brekke & Strand Akustikk AS		
Brekke & Strand Akustikk AB, Göteborg Sverige	100%	2 046 305
Brekke & Strand Akustikk ehf, Reykjavik, Island	100%	34 975
Brekke & Strand Akustikk AS har kjøpt tjenester for kr 3.021.077 (for 2023 kr 3.360.875) av Brekke & Strand Akustikk AB og vice versa kr 202.498 (for 2023 kr 168.272)		
Brekke & Strand Akustikk AS kr 0 (536.200) av Brekke & Strand Akustikk Ehf		
Brekke & Strand Akustikk AS har debeterats rente for kr 90.670 (for 2023 kr 0) av Brekke & Strand Akustikk AB.		

Note 11 - Pantstillelser og bankgarantier

Konsernet

Org	Kommentar	Beløp	Balanseført
Nordea Bank	Pant i driftstilbehør	10 000 000	9 658 196
Nordea Bank	Pant i fordringer (factoring)	10 000 000	40 062 701
Nordea Bank	Pant i varelager	10 000 000	
Husleiegaranti	Fram H17 AS	1 600 000	
Husleiegaranti	Lagårdsveien 78-80 AS	562 500	
Husleiegaranti	Sluppenvegen 17 a og b AS	990 876	

Note 12 - Egenkapital

Morselskapet

Egenkapital	Aksjekapital	Overkurs	Annen EK	Sum EK
IB 01.01.2024	304 140	22 047 726	2 335 865	24 687 731
Utbetalt utbytte				0
Disp				0
Årets resultat			8 800 270	8 800 270
UB 31.12.24	304 140	22 047 726	11 136 135	33 488 001

Konsernet

Egenkapital	Aksjekapital	Overkurs	Omreg.diff	Annen EK	Sum EK
IB 01.01.2024	304 140	10 474 299	543 832	17 174 924	28 497 195
Utbetalt utbytte					0
Omregningsdifferanse			274 266		274 266
Avsatt utbytte					0
Årets resultat				8 430 587	8 430 587
UB 31.12.24	304 140	10 474 299	818 098	25 605 511	37 202 048

Note 13 - Aksjekapital

Foretaket 101.380 ordinære aksjer, pålydende kr 3, som gir samlet aksjekapital på kr 304.140



This file is sealed with a digital signature.
The seal is a guarantee for the authenticity
of the document.

Document ID:
C4ADC7268300499CBF2FF370F44E33CB



Det er en aksjeklasse i morselskapet

Ordinære aksjer 101380 304 140

Morselskapets aksjonærer pr 31.12.2024

<u>Aksjonærens navn</u>	<u>Antall aksjer</u>	<u>Eierandel</u>
Alice Hoffmann	200	0,20%
Amir Wedmalm	300	0,30%
Anders Buen	7 520	7,42%
Anders Fiskvik	925	0,91%
Anders Løvstad	1 500	1,48%
Anders Utne Krogvig	67	0,07%
Andreas Gjerstad	1 060	1,05%
Andreas Øvstebø	700	0,69%
Anders Torsteinbø	850	0,84%
Anna Novak	67	0,07%
Arne Scheck	90	0,09%
Arild Brekke	1 567	1,55%
Atle Stensland	6 700	6,61%
Audun Bekkos	62	0,06%
Axel Kindbom Jonsson	77	0,08%
Bo Engdahl	2 100	2,07%
Christer Aarnæs	200	0,20%
Christoffer Leijon	65	0,06%
Daniel Bøhn Haug	180	0,18%
David Norenus	75	0,07%
Eli Toftemo	3 000	2,96%
Emil Regnstrøm	685	0,68%
Endre Skagen Sanne	620	0,61%
Erik Nøst Odland	33	0,03%
Erling J Andreassen	1 250	1,23%
Filip Wadman	59	0,06%
Frode Eikeland	650	0,64%
Frøydis Espedal	1 814	1,79%
Geir Magne Aarstad	1 040	1,03%
George Adams	150	0,15%
Glenn Gundmark	600	0,59%
GRAA AS	2 060	2,03%
Halldor Kristinn Juliusson	205	0,20%
Hanne Olsen	1 600	1,58%
Helge Forsdal	4 300	4,24%
Henning Severson	100	0,10%
Holger Hott	1 521	1,50%
Håkan Granefelt	951	0,94%
Håkon Eivind Larsen	225	0,22%
Inger Grøttå	3 400	3,35%
Irene Dahl Isaksen	62	0,06%
Ivar Thomassen	1 100	1,09%
Jarle Ellefsen	3 000	2,96%
Jenny Almeby	40	0,04%
Jesper Kristoffersson	183	0,18%



This file is sealed with a digital signature.
The seal is a guarantee for the authenticity
of the document.

Document ID:
C4ADC7268300499CBF2FF370F44E33CB



Jorge Torres	290	0,29%
Katrine Arnesen	950	0,94%
Ketil Olset	220	0,22%
Knut Haugen	1 773	1,75%
Kristin Omarsdottir	60	0,06%
Kristoffer Fristedt	250	0,25%
Lars Robert Nordin	1 487	1,47%
Lisa Olausson	95	0,09%
Liv Astrid Nygaard	60	0,06%
Live Østvik	50	0,05%
Magne Skålevik	2 410	2,38%
Magnus Iben Holt	156	0,15%
Magnus Johnsen	107	0,11%
Magnus Ognedal	950	0,94%
Maja Sofie Stava	55	0,05%
Marcus Johansson	50	0,05%
Marianne Solberg	1 192	1,18%
Marian Øverli	200	0,20%
Marie Forsdal	175	0,17%
Marius Castberg Bråten	20	0,02%
Mathias Schultz Eeg	59	0,06%
Mats Carré	3 600	3,55%
Mattias Hill	58	0,06%
Mattias Willig	50	0,05%
Morten Jensen	335	0,33%
Nils Pedersen	713	0,70%
Oliver Olsson	70	0,07%
Oskar Andreas Sivertsen	5	0,00%
Panu Lehto	60	0,06%
Per Kajmats	36	0,04%
Per Kåre Limmeland	3 530	3,48%
Peter Cornell	200	0,20%
Petter Andre Haver	1 100	1,09%
Robin Helland	650	0,64%
Sigmund Olafsen	2 223	2,19%
Simen Helbæk Kjølberg	59	0,06%
Simen Tørnqvist	2 028	2,00%
Steinar Glomnes	2 905	2,87%
Stian Lilleeng Sverdrup	260	0,26%
Ståle Ellingsen	770	0,76%
Svein Are Brekke	492	0,49%
Sverre Aas	1 050	1,04%
Teresa Fernández Espejo	550	0,54%
Thor Olav Myklebust	670	0,66%
Tore Killengreen	1 250	1,23%
Tore Moen	2 030	2,00%
Tove Magnussen	1 000	0,99%
Trine Meling	600	0,59%
Truls Klami	1 950	1,92%
Tønnes A. Ognedal	5 600	5,52%
Ulrike Haubenreisser	20	0,02%



This file is sealed with a digital signature.
The seal is a guarantee for the authenticity
of the document.

Document ID:
C4ADC7268300499CBF2FF370F44E33CB



Vibeke Hverven	2 000	1,97%
Viktor Ek	470	0,46%
Øystein Volline Nessler	800	0,79%
Øystein Bredvei	59	0,06%
Øystein Meland	55	0,05%
Øyvind Brodal	230	0,23%
Øyvind Fjeld	340	0,34%
Sum	101380	100%

Oslo, 2025

Geir Magne Aarstad
Styrets leder

Vibeke Hverven
Styremedlem

Frøydis Espedal
Daglig leder

Tønnes Ognedal
Styremedlem

Eva Nygren
Styremedlem

Tore Moen
Styremedlem



This file is sealed with a digital signature.
The seal is a guarantee for the authenticity
of the document.

Document ID:
C4ADC7268300499CBF2FF370F44E33CB



BDO AS
Bygdøy allé 2
Postboks 1704 Vika
0121 Oslo

Til generalforsamlingen i Brekke & Strand Holding AS

Uavhengig revisors beretning

Konklusjon

Vi har revidert årsregnskapet for Brekke & Strand Holding AS.

Årsregnskapet består av:

- Selskapsregnskapet, som består av balanse per 31. desember 2024, resultatregnskap og kontantstrømpoppstilling for regnskapsåret avsluttet per denne datoen og noter, herunder et sammendrag av viktige regnskapsprinsipper, og
- Konsernregnskapet, som består av balanse per 31. desember 2024, resultatregnskap og kontantstrømpoppstilling for regnskapsåret avsluttet per denne datoen og noter, herunder et sammendrag av viktige regnskapsprinsipper.

Etter vår mening:

- Oppfyller årsregnskapet gjeldende lovkrav
- Gir selskapsregnskapet et rettviseende bilde av selskapets finansielle stilling per 31. desember 2024 og av dets resultater og kontantstrømmer for regnskapsåret som ble avsluttet per denne datoen i samsvar med regnskapslovens regler og god regnskapsskikk i Norge, og
- Gir konsernregnskapet et rettviseende bilde av konsernets finansielle stilling per 31. desember 2024 og av dets resultater og kontantstrømmer for regnskapsåret som ble avsluttet per denne datoen i samsvar med regnskapslovens regler og god regnskapsskikk i Norge.

Grunnlag for konklusjonen

Vi har gjennomført revisjonen i samsvar med International Standards on Auditing (ISA-ene). Våre oppgaver og plikter i henhold til disse standardene er beskrevet nedenfor under Revisors oppgaver og plikter ved revisjonen av årsregnskapet. Vi er uavhengige av selskapet og konsernet i samsvar med kravene i relevante lover og forskrifter i Norge og International Code of Ethics for Professional Accountants (inkludert internasjonale uavhengighetsstandarder) utstedt av International Ethics Standards Board for Accountants (IESBA-reglene), og vi har overholdt våre øvrige etiske forpliktelser i samsvar med disse kravene. Innhentet revisjonsbevis er etter vår vurdering tilstrekkelig og hensiktsmessig som grunnlag for vår konklusjon.

Annen informasjon

Styret og daglig leder (ledelsen) er ansvarlig for annen informasjon. Annen informasjon består av årsberetningen. Vår konklusjon om årsregnskapet ovenfor dekker ikke annen informasjon.

I forbindelse med revisjonen av årsregnskapet er det vår oppgave å lese annen informasjon. Formålet er å vurdere hvorvidt det foreligger vesentlig inkonsistens mellom annen informasjon og årsregnskapet og den kunnskap vi har opparbeidet oss under revisjonen av årsregnskapet, eller hvorvidt informasjon i annen informasjon ellers fremstår som vesentlig feil. Vi har plikt til å



rapportere dersom annen informasjon fremstår som vesentlig feil. Vi har ingenting å rapportere i så henseende.

Konklusjon om årsberetningen

Basert på kunnskapen vi har opparbeidet oss i revisjonen, mener vi at årsberetningen

- er konsistent med årsregnskapet og
- inneholder de opplysninger som skal gis i henhold til gjeldende lovkrav.

Styret og daglig leders ansvar for årsregnskapet

Styret og daglig leder (ledelsen) er ansvarlig for å utarbeide årsregnskapet og for at det gir et rettviseende bilde i samsvar med regnskapslovens regler og god regnskapsskikk i Norge. Ledelsen er også ansvarlig for slik intern kontroll som den finner nødvendig for å kunne utarbeide et årsregnskap som ikke inneholder vesentlig feilinformasjon, verken som følge av misligheter eller utilsiktede feil.

Ved utarbeidelsen av årsregnskapet må ledelsen ta standpunkt til selskapets og konsernets evne til fortsatt drift og opplyse om forhold av betydning for fortsatt drift. Forutsetningen om fortsatt drift skal legges til grunn for årsregnskapet så lenge det ikke er sannsynlig at virksomheten vil bli avviklet.

Revisors oppgaver og plikter ved revisjonen av årsregnskapet

Vårt mål er å oppnå betryggende sikkerhet for at årsregnskapet som helhet ikke inneholder vesentlig feilinformasjon, verken som følge av misligheter eller utilsiktede feil, og å avgis en revisjonsberetning som inneholder vår konklusjon. Betyggende sikkerhet er en høy grad av sikkerhet, men ingen garanti for at en revisjon utført i samsvar med ISA-ene, alltid vil avdekke vesentlig feilinformasjon. Feilinformasjon kan oppstå som følge av misligheter eller utilsiktede feil. Feilinformasjon er å anse som vesentlig dersom den enkeltvis eller samlet med rimelighet kan forventes å påvirke de økonomiske beslutningene som brukerne foretar på grunnlag av årsregnskapet.

For videre beskrivelse av revisors oppgaver og plikter vises det til:
<https://revisorforeningen.no/revisjonsberetninger>

BDO AS

Alexander Bronken
statsautorisert revisor
(elektronisk signert)



PENNEO

Signaturene i dette dokumentet er juridisk bindende. Dokument signert med "Penneo™ - sikker digital signatur". De signerende parter sin identitet er registrert, og er listet nedenfor.

"Med min signatur bekrefter jeg alle datoer og innholdet i dette dokument."

Bronken, Alexander

Statsautorisert revisor

På vegne av: BDO AS

Serienummer: no_bankid:9578-5995-4-757407

IP: 188.95.xxx.xxx

2025-04-30 18:15:54 UTC



Penneo Dokumentnøkkel: 98B1X-E912B-Y38RV-C7WLM-Z2KZP-PGWRP

Dette dokumentet er signert digitalt via [Penneo.com](https://penneo.com). De signerte dataene er validert ved hjelp av den matematiske hashverdien av det originale dokumentet. All kryptografisk bevisføring er innebygd i denne PDF-en for fremtidig validering.

Dette dokumentet er forseglest med et kvalifisert elektronisk segl ved bruk av et sertifikat og et tidsstempel fra en kvalifisert tilstjenesteleverandør.

Slik kan du bekrefte at dokumentet er originalt

Når du åpner dokumentet i Adobe Reader, kan du se at det er sertifisert av **Penneo A/S**. Dette beviser at innholdet i dokumentet ikke har blitt endret siden tidspunktet for signeringen. Bevis for de individuelle signatørens digitale signaturer er vedlagt dokumentet.

Du kan bekrefte de kryptografiske bevisene ved hjelp av Penneos validator, <https://penneo.com/validator>, eller andre valideringsverktøy for digitale signaturer.



 Admincontrol

List of Signatures Page 1/1

Protokoll_Generalforsamling i Brekke Strand Holding_210525.pdf

Name	Method	Signed at
Aarstad, Geir Magne	BANKID	2025-06-13 13:10 GMT+02
Magnussen, Tove	BANKID	2025-06-13 12:59 GMT+02



This file is sealed with a digital signature. The seal is a guarantee for the authenticity of the document.
External reference: 903CD20A8F344D75AD41ACFE305F273D



Generalforsamling i Brekke Strand Holding AS

BREKKE ∷ STRAND

onsdag 21 mai 2025, 17:00 - 18:00

Hovfaret 17 a og Teams

Deltakere

Deltakere

Tove Magnussen (Justeringskvinne), Geir Magne Aarstad (Styreleder), Amir Wedmalm, Anders Buen, Anders Løvstad, Andreas Gjerstad, Anders Torsteinbø, Atle Stensland, Eli Toftemo, Erling J. Andreassen, Filip Wadman, Frode Eikeland, Gunn Frøydis Espedal, George Adams, Glenn Gundmark, GRAA AS, Halldor Juliusson, Hanne Olsen, Helge Forsdal, Henning Severson, Holger Hott, Inger Grøttå, Irene Dahl Isaksen, Jarle Ellefsen, Jorge Torres, Katrine Arnesen, Ketil Olset, Kristin Omarsdottir, Kristoffer Fristedt, Liv Astrid Nygaard, Magne Skålevik, Magnus Iben Holt, Magnus Ognedal, Maja Stava, Marie Forsdal, Marius Bråthen, Mats Carré, Morten E. B. Jensen, Nils Einar Øritsland Pedersen, Per Kåre Limmeland, Petter Haver, Robin Helland, Sigmund Olafsen, Simen Tømqvist, Simen Helbæk Kjøberg, Steinar Glomnes, Ståle Ellingsen Krog, Svein Are Brekke, Sverre Aas, Thor Olav Myklebust, Tore Fodnes Killengreen, Tore Moen, Trine Erfjord Meling, Truls Klami, Tønnes Ognedal, Ulrike Haubenreisser, Vibecke Hverven

Møteprotokoll

1. Åpning av generalforsamling, nedtegning av møtende aksjonærer

Det var 59 eiere tilstede og 83,86% av aksjene var representert.

2. Valg av møteleder og protokollundertegner

Styret foreslo Geir M. Aarstad som møteleder og Tove Magnussen til å underteigne møteprotokollen

3. Godkjenning av innkalling og dagsorden

Det fremkom ingen innvendinger til innkalling og dagsorden, og den ble enstemmig godkjent.

4. Årsberetning, revisors beretning, årsregnskap, fastsettelse av resultatregnskap og balanse

Årsregnskap og årsrapport for Brekke & Strand Holding AS ligger vedlagt innkallingen.

Årsberetning for Brekke & Strand Akustikk AS, Brekke & Strand Akustikk AB og Brekke & Strand Ehf er tilgjengelig på selskapets intranettsider; <https://brekkestrand.sharepoint.com/SitePages/Lederinfo.aspx>

Styret foreslo at generalforsamlingen godkjenner resultatregnskapet og balansen med tilhørende noter, samt styrets årsberetning for regnskapsåret 2024 i tråd med styrets forslag

Vedtatt: Generalforsamlingen godkjente resultatregnskapet og balansen med tilhørende noter, samt styrets årsberetning for regnskapsåret 2024 i tråd med styrets forslag.

000 BS Holding konsernredovising 2024 20250407 (2).pdf

Uavhengig_revisors_beretning_-_Brekke_&_Strand_Holding_AS.pdf



This file is sealed with a digital signature.
The seal is a guarantee for the authenticity
of the document.

Document ID:
903CD20A8F344D75AD41ACFE305F273D



5. Anvendelse av overskudd i henhold til den fastsatte balanse og eventuelt utbetaling av aksjeutbytte

Selskapets finansielle resultat for 2024 ble 8.4 MNOK. Basert på egenkapitalsituasjonen er det teoretisk rom for å dele ut aksjeutbytte.

Styret anbefaler likevel ikke utbetaling av utbytte på nåværende tidspunkt, da den eksisterende likviditetssituasjonen og tilhørende prognoser tilsier at en slik utbetaling vil være forbundet med høy risiko med hensyn til likviditet.


Dersom styret på et senere tidspunkt vurderer at det er forsvarlig å utdele utbytte, vil det bli innkalt til en ekstraordinær generalforsamling for å behandle dette.

Vedtak: Generalforsamlingen besluttet at det ikke skal utbetales utbytte for regnskapsåret 2024. Dersom styret på et senere tidspunkt vurderer det som forsvarlig å utdele utbytte, vil det bli innkalt til ekstraordinær generalforsamling.

6. Informasjon om beregning av virkelig verdi for selskapet

Revisor har beregnet virkelig verdi for selskapet, med utgangspunkt i aksjonærvitalens beregningsgrunnlag og et utbytte på 0 MNOK, til 996 NOK/aksje.

Vedtak: Generalforsamlingen beslutter virkelig verdi til 996 NOK per aksje.

 Verdssettelse iht aksjonærvtale 2024 - Brekke & Strand Holding AS.pdf

7. Godkjenning av revisor og godtgjørelse til revisor

BDO har revidert selskapet. Godtgjørelse til revisor er et fast årlig revisjonshonorar. Tjenester utover revisjon godtgjøres etter medgått tid.

Vedtak: BDO ble valgt som selskapets revisor for regnskapsåret 2025. Revisors honorar er et årlig fast honorar, tjenester utover dette dekkes etter regning.

8. Tildeling av styrefullmakt til erverv av egne aksjer

Selskapets generalforsamling skal sørge for at styret til enhver tid har styrefullmakt til... kjøp av egne aksjer i selskapet. Dette i henhold til aksjonærvitalen § 6.3.1.

Overdragelse av aksjer ved uttreden står beskrevet i aksjonærvitalen kap. 6.4. Overdragelse skal skje dersom en parts ansettelsesforhold eller styreverv opphører, eller en part av annen grunn har til hensikt å selge eller overdra sine aksjer i selskapet.

For å kunne tilby tilgjengelige aksjer til de ansatte basert på prinsipper som sikrer et bredt og diversifisert eierskap, må styret ha fullmakt fra eieme til å erverve egne aksjer, ref. aksjonærvitalen kap. 6.3, for så å tilby aksjene til de ansatte. Dersom selskapet ikke har en slik fullmakt skal tilgjengelige aksjer tilbys eieme basert på en proratarisk fordeling, dvs. at de som har størst eierandel i selskapet får anledning til å kjøpe flest aksjer, ref. aksjonærvitalen kap. 6.5.

Forslag til vedtak:

Generalforsamlingen vedtok enstemmig styrets forslag om fullmakt til erverv av egne aksjer:

"Styret i Brekke & Strand Holding AS gis fullmakt til å erverve egne aksjer i selskapet, i henhold til aksjeloven § 9-4 på følgende vilkår:

1. Styret kan erverve aksjer i Brekke & Strand Holding AS, ved en eller flere anledninger, totalt 10.000 aksjer, med en samlet pålydende verdi på inntil NOK 30 000.
2. Styret kan kjøpe tilbake egne aksjer i den grad en aksjonærs ansettelsesforhold eller styreverv opphører, uansett grunn, eller om en aksjonær for øvrig har til hensikt å selge eller overdra sine aksjer i selskapet.
3. Pris per aksje skal være minimum NOK 996 per aksje og maksimalt markedskurs per aksje på dagen tilbudet blir framsatt. Maksimal pris per aksje skal likevel ikke overstige NOK 996. Dette gjelder frem til aksjenes 'Virkelige verdi' er fastsatt av styret våren 2026, etter dette er det den nye 'Virkelige verdi' som



This file is sealed with a digital signature.
The seal is a guarantee for the authenticity
of the document.

Document ID:
903CD20A8F344D75AD41ACFE305F273D



gjelder.

4. Fullmakten skal gjelde frem til ordinær generalforsamling 2025.

9. Godkjenning av godtgjørelse til Styret (Holding og Akustikk)

Forslag til styrehonorar til medlemmene av selskapets styre, er vedlagt fra valgkomiteen. Det foreslås at Generalforsamlingen treffer følgende vedtak:

Følgende godtgjørelse betales til styret for kommende styreperiode:

1. Styrets leder: 320 000 NOK
2. Ekstern styremedlem: 145 000 NOK
3. Interne styremedlemmer: 20 000 NOK


Vedtatt: Styremedlemmenes honorar ble vedtatt i henhold til valgkomiteens innstilling.

10. Valg av styremedlemmer

Følgende kandidater ble valgt:

Styremedlem: Geir M Aarstad og Tønnes Ognedal ble gjenvalgt for en periode på 2 år. Disse medlemmene vil sitte frem til ordinær generalforsamling i 2027.


I tillegg består styret av Tore Moen, Vibecke Hverven og Eva Nygren som er på valg ved generalforsamling 2026.

 Presentasjon_valgkomite GF 2025.pdf

11. Valg av medlem til valgkomite

Valgkomiteens sitt forslag til valgkomite er vedlagt

Vedtatt: Valgkomiteen vil, etter de vedtatte endringene, bestå av følgende medlemmer frem til generalforsamlingen i 2026: Håkan Granefelt, Eli Toffemo, Oskar Andreas Sivertsen, Holger Hott og Per Kåre Limmestad

 Presentasjon_valgkomite GF 2025.pdf



This file is sealed with a digital signature.
The seal is a guarantee for the authenticity
of the document.

Document ID:
903CD20A8F344D75AD41ACFE305F273D