



ÅRSREGNSKAPET FOR REGNSKAPSÅRET 2021 - GENERELL INFORMASJON

Enheten

Organisasjonsnummer: 994 057 383
Organisasjonsform: Aksjeselskap
Foretaksnavn: DRANGEDAL BILRUTER AS
Forretningsadresse: Kåsmyra
3750 DRANGEDAL

Regnskapsår

Årsregnskapets periode: 01.01.2021 - 31.12.2021

Konsern

Morselskap i konsern: Ja
Konsernregnskap lagt ved: Nei

Regnskapsregler

Regler for små foretak benyttet: Ja
Benyttet ved utarbeidelsen av årsregnskapet til selskapet: Regnskapslovens alminnelige regler

Årsregnskapet fastsatt av kompetent organ

Bekreftet av representant for selskapet: Bernt Dahle
Dato for fastsettelse av årsregnskapet: 22.04.2022

Grunnlag for avgivelse

År 2021: Årsregnskapet er elektronisk innlevert
År 2020: Tall er hentet fra elektronisk innlevert årsregnskap fra 2021

Det er ikke krav til at årsregnskapet m.v. som sendes til Regnskapsregisteret er undertegnet. Kontrollen på at dette er utført ligger hos revisor/enhetens øverste organ. Sikkerheten ivaretas ved at innsender har rolle/rettighet for innsending av årsregnskapet via Altinn, og ved at det bekreftes at årsregnskapet er fastsatt av kompetent organ.

Brønnøysundregistrene, 06.07.2023



Resultatregnskap

Beløp i: NOK	Note	2021	2020
RESULTATREGNSKAP			
Inntekter			
Salgsinntekt		18 930 162	17 505 131
Annen driftsinntekt		1 649 708	1 871 933
Sum inntekter		20 579 871	19 377 064
Kostnader			
Varekostnad		5 300 397	4 659 871
Lønnskostnad	2	10 235 623	10 171 185
Avskrivning av driftsmidler og immaterielle eiendeler	3	1 626 947	1 643 269
Nedskrivning av varige driftsmidler og immaterielle eiendeler	3		
Annen driftskostnad		5 097 673	4 939 713
Sum kostnader		22 260 640	21 414 037
Driftsresultat		-1 680 769	-2 036 973
Finansinntekter og finanskostnader			
Annen renteinntekt		118 215	179 300
Sum finansinntekter		118 215	179 300
Nedskrivning av finansielle eiendeler	4	2 120 414	1 131 921
Annen rentekostnad		37 732	72 167
Annen finanskostnad		173 509	175 444
Sum finanskostnader		2 331 655	1 379 532
Netto finans		-2 213 440	-1 200 232
Ordinært resultat før skattekostnad		-3 894 209	-3 237 205
Skattekostnad på ordinært resultat	5	-387 881	-463 141
Ordinært resultat etter skattekostnad		-3 506 328	-2 774 064
Årsresultat		-3 506 328	-2 774 064
Årsresultat etter minoritetsinteresser		-3 506 328	-2 774 064
Totalresultat		-3 506 328	-2 774 064



Resultatregnskap

Beløp i: NOK	Note	2021	2020
Overføringer og disponeringer			
Overført fra annen egenkapital	6	-3 506 328	-2 774 064
Sum overføringer og disponeringer		-3 506 328	-2 774 064



Balanse

Beløp i: NOK	Note	2021	2020
BALANSE - EIENDELER			
Anleggsmidler			
Immaterielle eiendeler			
Forskning og utvikling	3		
Konsesjoner, patenter o.l.	3		
Utsatt skattefordel	5	1 180 365	1 011 417
Sum immaterielle eiendeler		1 180 365	1 011 417
Varige driftsmidler			
Tomter, bygninger o.a. fast eiendom	3, 7		
Anlegg under utførelse		77 400	
Maskiner og anlegg	3, 7	4 919 311	6 228 868
Skip og flytende installasjoner	7		
Driftsløsøre, inventar o.a. utstyr	3, 7	2 884 466	3 073 273
Sum varige driftsmidler		7 881 177	9 302 141
Finansielle anleggsmidler			
Investering i datterselskap	4	1 474 617	3 845 031
Investering i annet foretak i samme konsern	4		
Lån til foretak i samme konsern	8		
Investeringer i tilknyttet selskap	4		
Lån til tilknyttet selskap og felles kontrollert virksomhet	8		
Andre langsiktige fordringer		5 337	5 226
Sum finansielle anleggsmidler		1 479 954	3 850 257
Sum anleggsmidler		10 541 496	14 163 815
Omløpsmidler			
Varer			
Lager av varer og annen beholdning	7	1 147 247	1 611 315
Sum varer		1 147 247	1 611 315
Fordringer			
Kundefordringer	7	3 146 065	2 306 750
Andre kortsiktige fordringer	8	1 526 914	467 945
Konsernfordringer	8		



Balanse

Beløp i: NOK	Note	2021	2020
Sum fordringer		4 672 979	2 774 695
Bankinnskudd, kontanter og lignende			
Bankinnskudd, kontanter o.l.	9	614 791	476 575
Sum bankinnskudd, kontanter og lignende		614 791	476 575
Sum omløpsmidler		6 435 016	4 862 585
SUM EIENDELER		16 976 512	19 026 400

BALANSE - EGENKAPITAL OG GJELD

Egenkapital

Innskutt egenkapital

Aksjekapital	6, 10	2 000 000	2 000 000
Beholdning av egne aksjer	6, 10		
Overkurs	6	3 762 165	7 268 493
Annen innskutt egenkapital	6	1 356 955	580 736
Sum innskutt egenkapital		7 119 120	9 849 229

Opptjent egenkapital

Annen egenkapital	6		
Udekket tap	6		

Sum egenkapital		7 119 120	9 849 229
------------------------	--	------------------	------------------

Gjeld

Langsiktig gjeld

Utsatt skatt	5		
Annen langsiktig gjeld			
Gjeld til kredittinstitusjoner	7	2 626 884	1 175 831
Langsiktig konserngjeld	8		
Øvrig langsiktig gjeld		4 166 392	5 117 938
Sum annen langsiktig gjeld		6 793 276	6 293 768

Sum langsiktig gjeld		6 793 276	6 293 768
-----------------------------	--	------------------	------------------



Balanse

Beløp i: NOK	Note	2021	2020
Kortsiktig gjeld			
Gjeld til kredittinstitusjoner	7		
Leverandørgjeld		954 260	1 094 029
Betalbar skatt	5		
Skyldig offentlige avgifter		956 515	777 982
Kortsiktig konserngjeld	8	191 916	
Annen kortsiktig gjeld		961 425	1 011 391
Sum kortsiktig gjeld		3 064 116	2 883 402
Sum gjeld		9 857 392	9 177 171
SUM EGENKAPITAL OG GJELD		16 976 512	19 026 400



Brønnøysundregistrene

ÅRSREGNSKAP FOR REGNSKAPSÅRET 2021 - GENERELL INFORMASJON

Journalnummer: 2022 870686

Enheten

Organisasjonsnummer: 994 057 383
Organisasjonsform: Aksjeselskap
Foretaksnavn: DRANGEDAL BILRUTER AS
Forretningsadresse: Kåsmyra
3750 DRANGEDAL

Regnskapsår

Årsregnskapets periode: 01.01.2021 - 31.12.2021

Konsern

Morselskap i konsern: Ja
Konsernregnskap lagt ved: Nei

Regnskapsregler

Regler for små foretak benyttet: Ja
Benyttet ved utarbeidelsen av
årsregnskapet til selskapet: Regnskapslovens alminnelige regler

Årsregnskapet fastsatt av kompetent organ

Bekreftet av representant for selskapet: Bernt Dahle
Dato for fastsettelse av årsregnskapet: 22.04.2022

Revisjon

Ekstern autorisert regnskapsfører har i løpet av regnskapsåret bistått ved den løpende regnskapsføringen eller utført andre tjenester for selskapet enn å utarbeide årsregnskapet: Ja

Grunnlag for avgivelse

År 2021: Årsregnskap er elektronisk innlevert.
År 2020: Tall er hentet fra elektronisk innlevert årsregnskap fra 2021.

Det er ikke krav til at årsregnskapet m.v. som sendes til Regnskapsregisteret er undertegnet. Kontrollen på at dette er utført ligger hos revisor/enhetens øverste organ. Sikkerheten ivaretas ved at innsender har rolle/rettighet for innsending av årsregnskapet via Altinn, og ved at det bekreftes at årsregnskapet er fastsatt av kompetent organ.

Brønnøysundregistrene, 15.08.2022

Brønnøysundregistrene
Postadresse: Postboks 900, 8910 Brønnøysund
Telefon: 75 00 75 00
E-post: firmapost@brreg.no Internett: www.brreg.no
Organisasjonsnummer: 974 760 673



Organisasjonsnr: 994 057 383
DRANGEDAL BILRUTER AS

RESULTATREGNSKAP

Beløp i: NOK	Note	2021	2020
RESULTATREGNSKAP			
Inntekter			
Salgsinntekt		18 930 162	17 505 131
Annen driftsinntekt		1 649 708	1 871 933
Sum inntekter		20 579 871	19 377 064
Kostnader			
Varekostnad		5 300 397	4 659 871
Lønnskostnad	2	10 235 623	10 171 185
Avskrivning av driftsmidler og immaterielle eiendeler	3	1 626 947	1 643 269
Nedskrivning av varige driftsmidler og immaterielle eiendeler	3		
Annen driftskostnad		5 097 673	4 939 713
Sum kostnader		22 260 640	21 414 037
Driftsresultat		-1 680 769	-2 036 973
Finansinntekter og finanskostnader			
Annen renteinntekt		118 215	179 300
Sum finansinntekter		118 215	179 300
Nedskrivning av finansielle eiendeler	4	2 120 414	1 131 921
Annen rentekostnad		37 732	72 167
Annen finanskostnad		173 509	175 444
Sum finanskostnader		2 331 655	1 379 532
Netto finans		-2 213 440	-1 200 232
Ordinært resultat før skattekostnad			
Skattekostnad på ordinært resultat	5	-387 881	-463 141
Ordinært resultat etter skattekostnad		-3 506 328	-2 774 064
Årsresultat		-3 506 328	-2 774 064
Årsresultat etter minoritetsinteresser		-3 506 328	-2 774 064
Totalresultat		-3 506 328	-2 774 064
Overføringer og disponeringer			



Overført fra annen egenkapital	6	-3 506 328	-2 774 064
Sum overføringer og disponeringer		-3 506 328	-2 774 064



Organisasjonsnr: 994 057 383
DRANGEDAL BILRUTER AS

BALANSE

Beløp i: NOK	Note	2021	2020
BALANSE - EIENDELER			
Anleggsmidler			
Immaterielle eiendeler			
Forskning og utvikling	3		
Konsesjoner, patenter o.l.	3		
Utsatt skattefordel	5	1 180 365	1 011 417
Sum immaterielle eiendeler		1 180 365	1 011 417
Varige driftsmidler			
Tomter, bygninger o.a. fast eiendom	3, 7		
Anlegg under utførelse		77 400	
Maskiner og anlegg	3, 7	4 919 311	6 228 868
Skip og flytende installasjoner	7		
Driftsløsøre, inventar o. a. utstyr	3, 7	2 884 466	3 073 273
Sum varige driftsmidler		7 881 177	9 302 141
Finansielle anleggsmidler			
Investering i datterselskap	4	1 474 617	3 845 031
Investering i annet foretak i samme konsern	4		
Lån til foretak i samme konsern	8		
Investeringer i tilknyttet selskap	4		
Lån til tilknyttet selskap og felles kontrollert virksomhet	8		
Andre langsiktige fordringer		5 337	5 226
Sum finansielle anleggsmidler		1 479 954	3 850 257
Sum anleggsmidler		10 541 496	14 163 815
Omløpsmidler			
Varer			
Lager av varer og annen beholdning	7	1 147 247	1 611 315
Sum varer		1 147 247	1 611 315
Fordringer			
Kundefordringer	7	3 146 065	2 306 750
Andre kortsiktige fordringer	8	1 526 914	467 945
Konsernfordringer	8		
Sum fordringer		4 672 979	2 774 695



Bankinnskudd, kontanter og lignende			
Bankinnskudd, kontanter o. l.	9	614 791	476 575
Sum bankinnskudd, kontanter og lignende		614 791	476 575
Sum omløpsmidler		6 435 016	4 862 585
SUM EIENDELER		16 976 512	19 026 400
BALANSE - EGENKAPITAL OG GJELD			
Egenkapital			
Innskutt egenkapital			
Aksjekapital	6, 10	2 000 000	2 000 000
Beholdning av egne aksjer	6, 10		
Overkurs	6	3 762 165	7 268 493
Annen innskutt egenkapital	6	1 356 955	580 736
Sum innskutt egenkapital		7 119 120	9 849 229
Opptjent egenkapital			
Annen egenkapital	6		
Udekket tap	6		
Sum egenkapital		7 119 120	9 849 229
Gjeld			
Langsiktig gjeld			
Utsatt skatt	5		
Annen langsiktig gjeld			
Gjeld til kredittinstitusjoner	7	2 626 884	1 175 831
Langsiktig konserngjeld	8		
Øvrig langsiktig gjeld		4 166 392	5 117 938
Sum annen langsiktig gjeld		6 793 276	6 293 768
Sum langsiktig gjeld		6 793 276	6 293 768
Kortsiktig gjeld			
Gjeld til kredittinstitusjoner	7		
Leverandørgjeld		954 260	1 094 029
Betalbar skatt	5		
Skyldig offentlige avgifter		956 515	777 982
Kortsiktig konserngjeld	8	191 916	
Annen kortsiktig gjeld		961 425	1 011 391
Sum kortsiktig gjeld		3 064 116	2 883 402
Sum gjeld		9 857 392	9 177 171
SUM EGENKAPITAL OG GJELD		16 976 512	19 026 400



Organisasjonsnr: 994 057 383
DRANGEDAL BILRUTER AS

NOTEOPPLYSNINGER - SELSKAP - alle poster oppgitt i hele tall

Note

Antall aksjer og aksjeeiere

Note

2

Antall årsverk i regnskapsåret

Virksomheten har hatt følgende antall årsverk:
35.00

Omløpsmidler Startdato Sluttdato Endring

Skattemessig fremf.undersk. Startdato Sluttdato Endring

Kortsiktig gjeld Startdato Sluttdato Endring



BDO AS
Leirvollen 21A, 3736 Skien
Løkkebakken 24, 3770 Kragerø

Uavhengig revisors beretning

Til generalforsamlingen i Drangedal Bilruiter AS

Konklusjon

Vi har revidert årsregnskapet til Drangedal Bilruiter AS.

Årsregnskapet består av:

- Balanse per 31. desember 2021
- Resultatregnskap for 2021
- Noter til årsregnskapet, herunder et sammendrag av viktige regnskapsprinsipper.

Etter vår mening:

- Oppfyller årsregnskapet gjeldende lovkrav, og
- Gir årsregnskapet et rettviseende bilde av selskapets finansielle stilling per 31. desember 2021 og av dets resultater for regnskapsåret avsluttet per denne datoen i samsvar med regnskapslovens regler og god regnskapsskikk i Norge.

Grunnlag for konklusjonen

Vi har gjennomført revisjonen i samsvar med de internasjonale revisjonsstandardene International Standards on Auditing (ISA-ene). Våre oppgaver og plikter i henhold til disse standardene er beskrevet nedenfor under Revisors oppgaver og plikter ved revisjonen av årsregnskapet. Vi er uavhengige av selskapet slik det kreves i lov, forskrift og International Code of Ethics for Professional Accountants (inkludert internasjonale uavhengighetsstandarder) utstedt av the International Ethics Standards Board for Accountants (IESBA-reglene), og vi har overholdt våre øvrige etiske forpliktelser i samsvar med disse kravene. Innhentet revisjonsbevis er etter vår vurdering tilstrekkelig og hensiktsmessig som grunnlag for vår konklusjon.

Styret og daglig leders ansvar for årsregnskapet

Styret og daglig leder (ledelsen) er ansvarlig for å utarbeide årsregnskapet og for at det gir et rettviseende bilde i samsvar med regnskapslovens regler og god regnskapsskikk i Norge. Ledelsen er også ansvarlig for slik intern kontroll som den finner nødvendig for å kunne utarbeide et årsregnskap som ikke inneholder vesentlig feilinformasjon, verken som følge av misligheter eller utilsiktede feil.

Ved utarbeidelsen av årsregnskapet må ledelsen ta standpunkt til selskapets evne til fortsatt drift og opplyse om forhold av betydning for fortsatt drift. Forutsetningen om fortsatt drift skal legges til grunn for årsregnskapet så lenge det ikke er sannsynlig at virksomheten vil bli avviklet.

Revisors oppgaver og plikter ved revisjonen av årsregnskapet

Vårt mål er å oppnå betryggende sikkerhet for at årsregnskapet som helhet ikke inneholder vesentlig feilinformasjon, verken som følge av misligheter eller utilsiktede feil, og å avgi en revisjonsberetning som inneholder vår konklusjon. Betryggende sikkerhet er en høy grad av sikkerhet, men ingen garanti for at en revisjon utført i samsvar med lov, forskrift og god revisjonsskikk i Norge, herunder ISA-ene, alltid vil avdekke vesentlig feilinformasjon som eksisterer. Feilinformasjon kan oppstå som følge av misligheter eller utilsiktede feil. Feilinformasjon blir vurdert som vesentlig dersom den enkeltvis eller samlet med rimelighet kan forventes å påvirke økonomiske beslutninger som brukerne foretar basert på årsregnskapet.



For videre beskrivelse av revisors oppgaver og plikter vises det til:
<https://revisorforeningen.no/revisjonsberetninger>

BDO AS

Espen Åsulfsen
statsautorisert revisor
(elektronisk signert)

Penneo Dokumentnøkkel: 1XE0C-ZNZOP-VIGE2-WY74G-Q3UHH-VZAKL



PENNEO

Signaturene i dette dokumentet er juridisk bindende. Dokument signert med "Penneo"™ - sikker digital signatur.
De signerende parter sin identitet er registrert, og er listet nedenfor.

"Med min signatur bekrefter jeg alle datoer og innholdet i dette dokument."

Espen Åsulfsen

Partner

På vegne av: BDO AS

Serienummer: 9578-5995-4-86713

IP: 188.95.xxx.xxx

2022-04-22 13:49:06 UTC



Penneo Dokumentnøkkel: 1XE0C-ZNZ0P-VIGE2-WY4G-Q3UHH-VZAKL

Dokumentet er signert digitalt, med **Penneo.com**. Alle digitale signatur-data i dokumentet er sikret og validert av den datamaskin-utregnede hash-verdien av det opprinnelige dokument. Dokumentet er låst og tids-stemplet med et sertifikat fra en betrodd tredjepart. All kryptografisk bevis er integrert i denne PDF, for fremtidig validering (hvis nødvendig).

Hvordan bekrefter at dette dokumentet er originalen?

Dokumentet er beskyttet av ett Adobe CDS sertifikat. Når du åpner dokumentet i

Adobe Reader, skal du kunne se at dokumentet er sertifisert av **Penneo e-signature service <penneo@penneo.com>**. Dette garanterer at innholdet i dokumentet ikke har blitt endret.

Det er lett å kontrollere de kryptografiske beviser som er lokalisert inne i dokumentet, med Penneo validator - <https://penneo.com/validate>



Årsregnskap 2021 Drangedal Bilruter AS



Resultatregnskap

Drangedal Bilruter AS

Driftsinntekter og driftskostnader	Note	2021	2020
Salgsinntekt		18 930 162	17 505 131
Annen driftsinntekt		1 649 708	1 871 933
Sum driftsinntekter		20 579 871	19 377 064
Varekostnad		5 300 397	4 659 871
Lønnskostnad	2	10 235 623	10 171 185
Avskrivning av driftsmidler og immaterielle eiendeler	3	1 626 947	1 643 269
Annen driftskostnad		5 097 673	4 939 713
Sum driftskostnader		22 260 640	21 414 037
Driftsresultat		-1 680 769	-2 036 973
Finansinntekter og finanskostnader			
Annen renteinntekt		118 215	179 300
Nedskrivning av finansielle eiendeler	4	2 120 414	1 131 921
Annen rentekostnad		37 732	72 167
Annen finanskostnad		173 509	175 444
Resultat av finansposter		-2 213 440	-1 200 232
Ordinært resultat før skattekostnad		-3 894 209	-3 237 205
Skattekostnad på ordinært resultat	5	-387 881	-463 141
Ordinært resultat		-3 506 328	-2 774 064
Årsresultat		-3 506 328	-2 774 064
Overføringer			
Overført fra annen egenkapital	6	3 506 328	2 774 064
Sum overføringer		-3 506 328	-2 774 064



Balanse Drangedal Bilruter AS

Eiendeler	Note	2021	2020
Anleggsmidler			
<i>Immaterielle eiendeler</i>			
Utsatt skattefordel	5	1 180 365	1 011 417
Sum immaterielle eiendeler		1 180 365	1 011 417
<i>Varige driftsmidler</i>			
Anlegg under utførelse		77 400	0
Maskiner og anlegg	3, 7	4 919 311	6 228 868
Driftsløsøre, inventar o.a. utstyr	3, 7	2 884 466	3 073 273
Sum varige driftsmidler		7 881 177	9 302 141
<i>Finansielle anleggsmidler</i>			
Investeringer i datterselskap	4	1 474 617	3 845 031
Andre langsiktige fordringer		5 337	5 226
Sum finansielle anleggsmidler		1 479 954	3 850 257
Sum anleggsmidler		10 541 496	14 163 815
Omløpsmidler			
<i>Varer</i>			
Lager av varer og annen beholdning	7	1 147 247	1 611 315
Sum varer		1 147 247	1 611 315
<i>Fordringer</i>			
Kundefordringer	7	3 146 065	2 306 750
Andre kortsiktige fordringer	8	1 526 914	467 945
Sum fordringer		4 672 979	2 774 695
<i>Investeringer</i>			
<i>Bankinnskudd, kontanter o.l</i>			
Bankinnskudd, kontanter o.l.	9	614 791	476 575
Sum bankinnskudd, kontanter o.l		614 791	476 575
Sum omløpsmidler		6 435 016	4 862 585
Sum eiendeler		16 976 512	19 026 400




Balanse

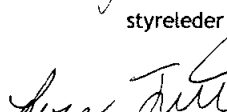
Drangedal Bilruter AS


Egenkapital og gjeld	Note	2021	2020
Egenkapital			
<i>Innskutt egenkapital</i>			
Aksjekapital	6, 10	2 000 000	2 000 000
Overkurs	6	3 762 165	7 268 493
Annen innskutt egenkapital	6	1 356 955	580 736
Sum innskutt egenkapital		7 119 120	9 849 229
<i>Opptjent egenkapital</i>			
Sum egenkapital		7 119 120	9 849 229
Gjeld			
<i>Avsetning for forpliktelser</i>			
<i>Annen langsiktig gjeld</i>			
Gjeld til kredittinstitusjoner	7	2 626 884	1 175 831
Øvrig langsiktig gjeld		4 166 392	5 117 938
Sum annen langsiktig gjeld		6 793 276	6 293 768
<i>Kortsiktig gjeld</i>			
Leverandørgjeld		954 260	1 094 029
Skyldig offentlige avgifter		956 515	777 982
Kortsiktig konserngjeld	8	191 916	0
Annen kortsiktig gjeld		961 425	1 011 391
Sum kortsiktig gjeld		3 064 116	2 883 402
Sum gjeld		9 857 392	9 177 171
Sum egenkapital og gjeld		16 976 512	19 026 400


Drangedal, 21.03.2022
Styret i Drangedal Bilruter AS


Stein Jarle Rønningen
styreleder


Helge Lohne Waldemarsen
nestleder


Lars Tveit
styremedlem


BERNT-DANLE
STYREMEDLEM


Øystein Rugtveit
styremedlem/daglig leder



Noter

Drangedal Bilruiter AS

Note 1 Regnskapsprinsipper

Årsregnskapet er satt opp i samsvar med regnskapsloven og god regnskapsskikk for små foretak. Forutsetningen om fortsatt drift er lagt til grunn ved utarbeidelsen.

Bruk av estimater

Ledelsen har brukt estimater og forutsetninger som har påvirket resultatregnskapet og verdsettelsen av eiendeler og gjeld, samt usikre eiendeler og forpliktelser på balansedagen under utarbeidelsen av årsregnskapet i henhold til god regnskapsskikk.

Sammenligningstall

Det er ikke foretatt disposisjoner som medfører krav om endring av sammenligningstall for 2021

Datterselskap

Datterselskap vurderes etter kostmetoden i selskapsregnskapet. Investeringen er vurdert til anskaffelseskost for aksjene med mindre nedskrivning har vært nødvendig. Det er foretatt nedskrivning til virkelig verdi når verdifall skyldes årsaker som ikke kan antas å være forbigående og det må antas nødvendig etter god regnskapsskikk. Nedskrivninger er reversert når grunnlaget for nedskrivning ikke lenger er til stede. Utbytte og konsernbidrag inntektsføres i samme år som det er avsatt i datterselskapet.

Inntektsføring

Inntektsføring ved salg av varer skjer på leveringstidspunktet. Tjenester inntektsføres etter hvert som de leveres. Inntekter på investeringer inntektsføres i perioden de er opptjent.

Omløpsmidler og kortsiktig gjeld

Omløpsmidler og kortsiktig gjeld omfatter normalt poster som forfaller til betaling innen ett år etter siste dag i regnskapsåret, samt poster som knytter seg til varekretsløpet. Omløpsmidler vurderes til laveste verdi av anskaffelseskost og antatt virkelig verdi. Kortsiktig gjeld vurderes til høyeste verdi av pålydende og antatt virkelig verdi.

Anleggsmidler og langsiktig gjeld

Anleggsmidler omfatter eiendeler bestemt til varig eie og bruk for virksomheten. Anleggsmidler er vurdert til anskaffelseskost. Varige driftsmidler føres opp i balansen og avskrives over driftsmidlets forventede økonomiske levetid. Varige driftsmidler nedskrives til virkelig verdi ved verdifall som forventes ikke å være av forbigående art. Nedskrivninger blir reversert når grunnlaget for nedskrivningen ikke lenger finnes å være til stede. Langsiktig gjeld omfatter normalt poster som forfaller til betaling senere enn ett år etter siste dag i regnskapsåret. Langsiktig gjeld vurderes til pålydende verdi.

Varer

Lager av innkjøpte varer er vurdert til det laveste av anskaffelseskost og netto salgsverdi. Det foretas nedskrivning for påregnelig ukurans.

Fordringer

Kundefordringer og andre fordringer føres opp i balansen til pålydende etter fradrag for avsetning til påregnelig tap. Avsetning til påregnelig tap gjøres på grunnlag av en individuell vurdering av de enkelte fordringene. I tillegg gjøres det for øvrige kundefordringer en uspesifisert avsetning for å dekke antatt tap. Andre fordringer er også gjenstand for en tilsvarende vurdering.

Leieavtaler

Finansielle leieavtaler

Leieavtaler hvor selskapet overtar den vesentlige del av risiko og avkastning som er forbundet med eierskap av eiendelen er finansielle leieavtaler. Ved leieperiodens begynnelse balanseføres den finansielle leasinggjelden til nåverdien av fremtidig leie som skal betales

Operasjonelle leieavtaler

Leieavtaler hvor det vesentlige av risiko og avkastning som er forbundet med eierskap av eiendelen ikke er overført klassifiseres som operasjonelle leieavtaler. Leiebetalingen klassifiseres som driftskostnad og resultatføres lineært over kontraktperioden.



Noter Drangedal Bilruter AS

Skatt

Skattekostnaden i resultatregnskapet sammenstilles med det regnskapsmessige resultatet, og omfatter periodens betalbare skatt og endring i utsatt skatt. Utsatt skatt beregnes med aktuell skattesats på grunnlag av de midlertidige forskjeller som eksisterer mellom regnskapsmessige og skattemessige verdier, samt ligningsmessig underskudd til fremføring. Skatteøkende og skattereduserende midlertidige forskjeller som reverserer eller kan reversere i samme periode er utlignet og nettoført.

Note 2 Lønnskostnader, antall ansatte

Lønnskostnader	2021	2020
Lønninger	8 299 944	8 492 900
Arbeidsgiveravgift	1 005 823	916 875
Pensjonskostnader	360 229	340 786
Andre ytelser	569 628	420 625
Sum	10 235 623	10 171 185

Gjennomsnittlig antall årsverk sysselsatt i regnskapsåret 35 35

Note 3 Varige driftsmidler og immaterielle eiendeler

	Leasede driftsmidler	Driftsløsøre, inventar mv
Anskaffelseskost 01.01	8 414 808	3 851 177
Tilgang	0	205 983
Avgang	0	0
Anskaffelseskost 31.12	8 414 808	4 057 160
Akk. av-/nedskrivninger 31.12	-3 495 497	-1 172 695
Balanseført verdi 31.12	4 919 311	2 884 465
Årets avskrivning, nedskrivning og reversering	1 309 557	317 390
Avskrivningsplan	Lineær	Lineær
Økonomisk levetid	5 år	5-10 år

Note 4 Datterselskap

Selskap	Forretningskontor	Eier- og stemmeandel	Årsresultat 2021	Egenkapital pr 31.12.2021
Vestmar Transport AS	Drangedal	100 %	-2 896 630	1 474 617

Aksjene i Vestmar Transport AS er i 2021 nedskrevet med kr 2.120.414.



Noter Drangedal Bilruter AS

Note 5 Skatt

Årets skattekostnad	2021	2020
Resultatført skatt på ordinært resultat:		
Betalbar skatt	0	0
Endring i utsatt skattefordel	-387 881	-463 141
Skattekostnad ordinært resultat	-387 881	-463 141
Skattepliktig inntekt:		
Ordinært resultat før skatt	-3 894 209	-3 237 205
Permanente forskjeller	2 131 110	1 132 021
Endring i midlertidige forskjeller	-636 187	-500 952
Mottatt konsernbidrag	995 152	0
Skattepliktig inntekt	-1 404 134	-2 606 136
Betalbar skatt i balansen:		
Betalbar skatt på årets resultat	-218 933	0
Betalbar skatt på mottatt konsernbidrag	218 933	0
Sum betalbar skatt i balansen	0	0

Skatteeffekten av midlertidige forskjeller og underskudd til fremføring som har gitt opphav til utsatt skatt og utsatte skattefordeler, spesifisert på typer av midlertidige forskjeller

	2021	2020	Endring
Varige driftsmidler	-593 918	-1 276 100	-682 182
Fordringer	-140 000	-90 000	50 000
Balanseførte leieavtaler	752 919	1 110 930	358 011
Pensjonspremie/- forpliktelse	5 337	5 226	-111
Andre forskjeller	-1 379 365	-1 741 270	-361 905
Sum	-1 355 027	-1 991 214	-636 187
Akkumulert fremførbart underskudd	-4 010 269	-2 606 136	1 404 134
Grunnlag for utsatt skattefordel	-5 365 296	-4 597 349	767 947
Utsatt skattefordel (22 %)	-1 180 365	-1 011 417	168 948

Note 6 Egenkapital

	Aksjekapital	Overkurs	Annen innskutt EK	Sum egenkapital
Pr. 01.01	2 000 000	7 268 493	580 736	9 849 229
Mottatt konsernbidrag			776 219	776 219
Årets resultat		-3 506 328		-3 506 328
Pr 31.12	2 000 000	3 762 165	1 356 955	7 119 120



Noter Drangedal Bilruter AS

Note 7 Fordringer, gjeld, pantstillelser og garantier m.v

Gjeld sikret ved pant	2021	2020
Gjeld til kredittinstitusjoner	2 626 884	1 175 831
Øvrig langsiktig gjeld	4 166 392	5 117 938
Sum	6 793 276	6 293 768

Balanseført verdi av pantsatte eiendeler	2021	2020
Leasede driftsmidler	4 919 311	6 228 868
Driftsløsøre, inventar og utstyr	2 884 466	3 073 273
Varelager, inntil kr 3 400 000	1 147 247	1 611 315
Kundefordringer, inntil kr 1 750 000	3 146 065	2 306 750
Sum	12 097 089	13 220 206

Gjeld med forfall senere enn 5 år	0	0
-----------------------------------	---	---

Note 8 Mellomværende med selskap i samme konsern

Fordringer	2021	2020
Langsiktige fordringer	0	0
Kundefordringer	490 174	328 635
Fordring konsernbidrag	995 152	0
Sum	1 485 326	328 635

Gjeld	2021	2020
Langsiktig gjeld	0	0
Kortsiktig gjeld	191 916	0
Sum	191 916	0

Note 9 Bankinnskudd

	2021	2020
Bundne skattetrekksmidler	312 890	334 908



Noter
Drangedal Bilruter AS

Note 10 Aksjonærer

Aksjekapitalen i Drangedal Bilruter AS pr. 31.12 består av:

	<u>Antall</u>	<u>Pålydende</u>	<u>Bokført</u>
Ordinære aksjer	100	20 000,0	2 000 000
Sum	100		2 000 000

Eierstruktur

De største aksjonærene i % pr. 31.12 var:

	<u>Ordinære</u>	<u>Eierandel</u>	<u>Stemmeandel</u>
Vestmargruppen AS	100	100,0	100,0