



ÅRSREGNSKAPET FOR REGNSKAPSÅRET 2022 - GENERELL INFORMASJON

Enheten

Organisasjonsnummer: 925 546 690
Organisasjonsform: Aksjeselskap
Foretaksnavn: DWB INVEST AS
Forretningsadresse: Skadberg alle 65
4051 SOLA

Regnskapsår

Årsregnskapets periode: 01.01.2022 - 31.12.2022

Konsern

Morselskap i konsern: Nei

Regnskapsregler

Regler for små foretak benyttet: Ja
Benyttet ved utarbeidelsen av årsregnskapet til selskapet: Regnskapslovens alminnelige regler

Årsregnskapet fastsatt av kompetent organ

Bekreftet av representant for selskapet: Eilif Arne Eriksen
Dato for fastsettelse av årsregnskapet: 30.06.2023

Grunnlag for avgivelse

År 2022: Årsregnskapet er elektronisk innlevert
År 2021: Tall er hentet fra elektronisk innlevert årsregnskap fra 2022

Det er ikke krav til at årsregnskapet m.v. som sendes til Regnskapsregisteret er undertegnet. Kontrollen på at dette er utført ligger hos revisor/enhetens øverste organ. Sikkerheten ivaretas ved at innsender har rolle/rettighet for innsending av årsregnskapet via Altinn, og ved at det bekreftes at årsregnskapet er fastsatt av kompetent organ.

Brønnøysundregistrene, 06.07.2024



Resultatregnskap

Beløp i: NOK	Note	2022	2021
RESULTATREGNSKAP			
Driftsresultat			
Verdireduksjon markedsbaserte omløpsmidler		351 290	705 658
Sum finanskostnader		351 290	705 658
Netto finans		-351 290	-705 658
Ordinært resultat før skattekostnad		-351 290	-705 658
Ordinært resultat etter skattekostnad		-351 290	-705 658
Årsresultat		-351 290	-705 658
Årsresultat etter minoritetsinteresser		-351 290	-705 658
Totalresultat		-351 290	-705 658
Overføringer og disponeringer			
Udekket tap		-351 290	-705 658
Sum overføringer og disponeringer		-351 290	-705 658



Balanse

Beløp i: NOK	Note	2022	2021
BALANSE - EIENDELER			
Anleggsmidler			
Immaterielle eiendeler			
Finansielle anleggsmidler			
Investeringer i aksjer og andeler		320 280	671 570
Sum finansielle anleggsmidler		320 280	671 570
Sum anleggsmidler		320 280	671 570
Omløpsmidler			
Varer			
Bankinnskudd, kontanter og lignende			
Bankinnskudd, kontanter o.l.		39 950	39 950
Sum bankinnskudd, kontanter og lignende		39 950	39 950
Sum omløpsmidler		39 950	39 950
SUM EIENDELER		360 230	711 520
BALANSE - EGENKAPITAL OG GJELD			
Egenkapital			
Innskutt egenkapital			
Aksjekapital		500 000	500 000
Sum innskutt egenkapital		500 000	500 000
Opptjent egenkapital			
Udekket tap		1 062 524	711 234
Sum opptjent egenkapital		-1 062 524	-711 234
Sum egenkapital		-562 524	-211 234
Gjeld			



Balanse

Beløp i: NOK	Note	2022	2021
Langsiktig gjeld			
Annen langsiktig gjeld			
Øvrig langsiktig gjeld		892 754	892 754
Sum annen langsiktig gjeld		892 754	892 754
Sum langsiktig gjeld		892 754	892 754
Kortsiktig gjeld			
Annen kortsiktig gjeld		30 000	30 000
Sum kortsiktig gjeld		30 000	30 000
Sum gjeld		922 754	922 754
SUM EGENKAPITAL OG GJELD		360 230	711 520



Brønnøysundregistrene

ÅRSREGNSKAP FOR REGNSKAPSÅRET 2022 - GENERELL INFORMASJON

Journalnummer: 2023 673911

Enheten

Organisasjonsnummer: 925 546 690
Organisasjonsform: Aksjeselskap
Foretaksnavn: DWB INVEST AS
Forretningsadresse: Notvegen 15
4056 TANANGER

Regnskapsår

Årsregnskapets periode: 01.01.2022 - 31.12.2022

Konsern

Morselskap i konsern: Nei

Regnskapsregler

Regler for små foretak benyttet: Ja
Benyttet ved utarbeidelsen av
årsregnskapet til selskapet: Regnskapslovens alminnelige regler

Årsregnskapet fastsatt av kompetent organ

Bekreftet av representant for selskapet: Eilif Arne Eriksen
Dato for fastsettelse av årsregnskapet: 30.06.2023

Revisjon

Selskapet har besluttet at årsregnskapet
ikke skal revideres: Ja

Grunnlag for avgivelse

År 2022: Årsregnskap er elektronisk innlevert.
År 2021: Tall er hentet fra elektronisk innlevert årsregnskap fra 2022.

Det er ikke krav til at årsregnskapet m.v. som sendes til Regnskapsregisteret er undertegnet. Kontrollen på at dette er utført ligger hos revisor/enhetens øverste organ. Sikkerheten ivaretas ved at innsender har rolle/rettighet for innsending av årsregnskapet via Altinn, og ved at det bekreftes at årsregnskapet er fastsatt av kompetent organ.

Brønnøysundregistrene, 01.08.2023



Organisasjonsnr: 925 546 690
DWB INVEST AS

RESULTATREGNSKAP

Beløp i: NOK	Note	2022	2021
RESULTATREGNSKAP			
Driftsresultat			
Verdireduksjon			
markedsbaserte omløpsmidler		351 290	705 658
Sum finanskostnader		351 290	705 658
Netto finans		-351 290	-705 658
Ordinært resultat før			
skattekostnad		-351 290	-705 658
Ordinært resultat etter			
skattekostnad		-351 290	-705 658
Årsresultat		-351 290	-705 658
Årsresultat etter			
minoritetsinteresser		-351 290	-705 658
Totalresultat		-351 290	-705 658
Overføringer og			
disponeringer			
Udekket tap		-351 290	-705 658
Sum overføringer og			
disponeringer		-351 290	-705 658



Organisasjonsnr: 925 546 690
DWB INVEST AS

BALANSE

Beløp i: NOK Note 2022 2021

BALANSE - EIENDELER

Anleggsmidler Immaterielle eiendeler

Finansielle anleggsmidler

Investeringer i aksjer og
andeler

320 280 671 570

Sum finansielle
anleggsmidler

320 280 671 570

Sum anleggsmidler

320 280 671 570

Omløpsmidler

Varer

Bankinnskudd, kontanter og lignende

Bankinnskudd, kontanter o.
l.

39 950 39 950

Sum bankinnskudd,
kontanter og lignende

39 950 39 950

Sum omløpsmidler

39 950 39 950

SUM EIENDELER

360 230 711 520

BALANSE - EGENKAPITAL OG GJELD

Egenkapital

Innskutt egenkapital

Aksjekapital

500 000 500 000

Sum innskutt egenkapital

500 000 500 000

Opptjent egenkapital

Udekket tap

1 062 524 711 234

Sum opptjent egenkapital

-1 062 524 -711 234

Sum egenkapital

-562 524 -211 234

Gjeld

Langsiktig gjeld

Annen langsiktig gjeld

Øvrig langsiktig gjeld

892 754 892 754

Sum annen langsiktig gjeld

892 754 892 754

Sum langsiktig gjeld

892 754 892 754



Kortsiktig gjeld		
Annen kortsiktig gjeld	30 000	30 000
Sum kortsiktig gjeld	30 000	30 000
Sum gjeld	922 754	922 754
SUM EGENKAPITAL OG GJELD	360 230	711 520



Organisasjonsnr: 925 546 690
DWB INVEST AS

NOTEOPPLYSNINGER - SELSKAP - alle poster oppgitt i hele tall

Note

Antall årsverk i regnskapsåret
0.00

Sum Beløp

Balanseført verdi 31.12. Varige driftsmidler Immaterielle eiend.

Konsernregnskap

Morselskapet sitt navn

Forretningskontor for morselskapet

Begrunnelse for at datterselskap er utelatt fra konsolideringen

Samlet beløp - tilknyttet selskap Årets Fjorårets

Samlet beløp - foretak i samme konsern Årets Fjorårets

Samlet beløp - foretak i samme konsern Årets Fjorårets

Samlet beløp - felles kontrollert virksomhet Årets Fjorårets

Pantstillelse Beløp

Beholdning av egne aksjer Antall Pålydende Andel av aksjek.



Årsregnskap for 2022

DWB INVEST AS

Org.nr. 925 546 690

Innhold:

Resultatregnskap

Balanse

Noter



RESULTATREGNSKAP

DWB INVEST AS

DRIFTSINNEKTER OG DRIFTSKOSTNADER	Note	2022	2021
FINANSINNEKTER OG FINANSKOSTNADER			
Verdireduksjon markedsbaserte omløpsmidler		351 290	705 658
Resultat av finansposter		-351 290	-705 658
Resultat før skattekostnad		-351 290	-705 658
Resultat		-351 290	-705 658
EKSTRAORDINÆRE INNEKTER OG KOSTNADER			
Årsresultat		-351 290	-705 658
OVERFØRINGER			
Overført til udekket tap		351 290	705 658
Sum overføringer		-351 290	-705 658



BALANSE

DWB INVEST AS

EIENDELER	Note	2022	2021
ANLEGGSMIDLER			
IMMATERIELLE EIENDELER			
VARIGE DRIFTSMIDLER			
FINANSIELLE ANLEGGSMIDLER			
Investeringer i aksjer og andeler		320 280	671 570
Sum finansielle anleggsmidler		320 280	671 570
Sum anleggsmidler		320 280	671 570
OMLØPSMIDLER			
FORDRINGER			
INVESTERINGER			
Bankinnskudd, kontanter o.l.		39 950	39 950
Sum omløpsmidler		39 950	39 950
Sum eiendeler		360 230	711 520




BALANSE


DWB INVEST AS

EGENKAPITAL OG GJELD	Note	2022	2021
EGENKAPITAL			
INNSKUTT EGENKAPITAL			
Aksjekapital		500 000	500 000
Sum innskutt egenkapital		500 000	500 000
OPPTJENT EGENKAPITAL			
Udekket tap		-1 062 524	-711 234
Sum opptjent egenkapital		-1 062 524	-711 234
Sum egenkapital		-562 524	-211 234
GJELD			
AVSETNING FOR FORPLIKTELSER			
ANNEN LANGSIKTIG GJELD			
Øvrig langsiktig gjeld		892 754	892 754
Sum annen langsiktig gjeld		892 754	892 754
KORTSIKTIG GJELD			
Annen kortsiktig gjeld		30 000	30 000
Sum kortsiktig gjeld		30 000	30 000
Sum gjeld		922 754	922 754
Sum egenkapital og gjeld		360 230	711 520

Sola, 30.06.2023
Styret i DWB Invest AS


Morten Myhre, Jul 28, 2023 14:00 GMT+2


Morten Myhre
styreleder


Christopher Aak, Jul 29, 2023 10:15 GMT+2

Christopher Aak
styremedlem


Eilif Arne Eriksen, Jul 28, 2023 11:42 GMT+2

Eilif Arne Eriksen
styremedlem


Arne G. Larsen, Jul 29, 2023 13:05 GMT+2

Arne Gunnar Larsen
styremedlem



Noter 2022
DWB INVEST AS

Note 1 Regnskapsprinsipper**Regnskapsprinsipper**

Årsregnskapet er satt opp i samsvar med regnskapsloven og god regnskapsskikk for små foretak.

Omløpsmidler og kortsiktig gjeld

Omløpsmidler og kortsiktig gjeld omfatter normalt poster som forfaller til betaling innen ett år etter siste dag i regnskapsåret, samt poster som knytter seg til varekretslopet. Omløpsmidler vurderes til laveste verdi av anskaffelseskost og antatt virkelig verdi (laveste verdis prinsipp).

Anleggsmidler og langsiktig gjeld

Anleggsmidler omfatter eiendeler bestemt til varig eie og bruk i virksomheten. Anleggsmidler er vurdert til anskaffelseskost. Varige driftsmidler føres opp i balansen og avskrives over driftsmiddelets forventede økonomiske levetid. Varige driftsmidler nedskrives til virkelig verdi ved verdifall som forventes å ikke være av forbigående art. Nedskrivningen blir reversert når grunnlaget for nedskrivningen ikke lenger finnes å være til stede.

Inntektsføring

Inntektsføring ved salg av varer skjer på leveringstidspunktet. Tjenesten inntektsføres i takt med utførelsen. Andelen av salgsinntekter som knytter seg til fremtidige serviceytelser, balanseføres som uopptjent inntekt ved salget og inntektsføres deretter i takt med levering av ytelsene.

Fordringer

Kundefordringer føres opp i balansen til pålydende etter fradrag for avsetning til påregnelig tap. Avsetning til påregnelig tap gjøres på grunnlag av en individuell vurdering av de enkelte fordringene. I tillegg gjøres det for øvrige kundefordringer en uspesifisert avsetning til å dekke antatt tap.

Andre fordringer er også gjenstand for en tilsvarende vurdering.

Skatt

Skattekostnaden i resultat regnskapet omfatter periodens betalbare skatt som blir utlignet og forfaller til betaling i neste regnskapsår i tillegg til endring i utsatt skatt. Utsatt skatt er beregnet med skattesatsen ved utgangsåret på grunnlag av skattereduserende og skatteøkende midlertidige forskjeller som eksisterer mellom regnskapsmessige og skattemessige verdier. I beregningene er det også medtatt skattemessig fremførbart underskudd ved regnskapsårets utgang. Skatteøkende og skattereduserende midlertidige forskjeller som reverserer eller kan reversere i samme periode er utlignet og nettoført.

Note 2 Antall aksjer, aksjeeiere m.v

Selskapet har 50 000 aksjer hver pålydende kr 10, samlet aksjekapital utgjør kr 500 000.
Selskapet har kun aksjeklasse

Selskapets aksjeeiere er:

Aksjonærens navn	Antall aksjer
FonsMagna Invest AS	18 750
Ages Consulting AS	18 750
Treuhand AS	6 250
Marit K. Overland	3 125
Christopher Aak	3 125

Selskapets tillitsmenn har eienandeler og rettigheter til eierandeler:

	Antall aksjer
Styreleder	18 750
Styremedlemmer med nærstående	31 250

Note 3 Egenkapital

Tekst:	Aksjekapital	Overkurs	Annen EK	Sum
Egenkapital 1.1	500 000	-	-5 576	494 424
Tilbakebet. av aksjekapital	-	-	-	-
Avsatt til utbytte	-	-	-	-
Årets resultat	-	-	-705 658	-705 658
Egenkapital 31.12	500 000	-	-711 234	-211 234



Noter 2022

DWB INVEST AS

Note 4: Annen driftskostnad

Det er ingen ansatte i selskapet, og det er ikke foretatt utbetalinger til selskapets ledende personer. Selskapet har fravalgt revisor.

Note 5: Investering i aksjer og andeler

Selskapet benytter historisk kostpris med fradrag av eventuell nedskrivning til virkelig verdi ved vurderinger av investeringer i andre selskaper.

	Kostpris	Virkelig verdi
Digital Wellbore Limited	1 377 228	320 280
Sum	1 377 228	320 280

Note 6: Skatt

Årets skattekostnad fremkommer slik:

Midlertidige forskjeller	Dette år	Forrige år	Endring
Skattemessig fremforbart underskudd som utlignes	5 576	5 576	-
Grunnlag utsatt skatt	5 576	5 576	0
Skattesats	22 %	22 %	
Beregnet utsatt skattefordel(+)/forpliktelse(-)	-1 227	-1 227	
Ikke bokført utsatt skattefordel	-1 227	-1 227	

Skattegrunnlaget fremkommer som følger:

	Dette år	Forrige år
Ordinært resultat før skatt	-351 290	-705 658
Permanente forskjeller	351 290	705 658
Anvendelse av fremforbart underskudd		
Grunnlag betalbar skatt	0	0
Betalbar skatt på årets resultat	0	0
Endring balanseført utsatt skattefordel	0	0
Skattekostnad	0	0

Betalbar skatt i balansen består av følgende poster:

	Dette år	Forrige år
Betalbar skatt	-	-
Sum betalbar skatt	-	-