



ÅRSREGNSKAPET FOR REGNSKAPSÅRET 2023 - GENERELL INFORMASJON

Enheten

Organisasjonsnummer: 922 583 196
Organisasjonsform: Aksjeselskap
Foretaksnavn: GARDINMAKER AS
Forretningsadresse: Borgeskogen 22
3160 STOKKE

Regnskapsår

Årsregnskapets periode: 01.01.2023 - 31.12.2023

Konsern

Morselskap i konsern: Nei

Regnskapsregler

Regler for små foretak benyttet: Ja
Benyttet ved utarbeidelsen av årsregnskapet til selskapet: Regnskapslovens alminnelige regler

Årsregnskapet fastsatt av kompetent organ

Bekreftet av representant for selskapet: REVISJONSFIRMAET ÅSVANG & CO AS

Dato for fastsettelse av årsregnskapet: 28.06.2024

Grunnlag for avgivelse

År 2023: Årsregnskapet er elektronisk innlevert
År 2022: Tall er hentet fra elektronisk innlevert årsregnskap fra 2023

Det er ikke krav til at årsregnskapet m.v. som sendes til Regnskapsregisteret er undertegnet. Kontrollen på at dette er utført ligger hos revisor/enhetens øverste organ. Sikkerheten ivaretas ved at innsender har rolle/rettighet for innsending av årsregnskapet via Altinn, og ved at det bekreftes at årsregnskapet er fastsatt av kompetent organ.

Brønnøysundregistrene, 16.05.2025



Brønnøysundregistrene

Brønnøysundregistrene Årsregnskap regnskapsåret 2023 for 922583196

Postadresse: 8910 Brønnøysund

Telefoner: Opplysningstelefonen 75 00 75 00 Telefaks 75 00 75 05

E-post: firmapost@brreg.no Internett: www.brreg.no

Organisasjonsnummer: 974 760 673



Resultatregnskap

Beløp i: NOK	Note	2023	2022
RESULTATREGNSKAP			
Inntekter			
Salgsinntekt		5 294 090	4 436 528
Sum inntekter		5 294 090	4 436 528
Kostnader			
Varekostnad		2 043 009	1 887 831
Lønnskostnad	2	1 034 880	705 740
Avskrivning av driftsmidler og immaterielle eiendeler	3	243 339	260 354
Annen driftskostnad	2	1 395 407	1 121 241
Sum kostnader		4 716 635	3 975 167
Driftsresultat		577 454	461 362
Finansinntekter og finanskostnader			
Annen finansinntekt		260	
Sum finansinntekter		260	
Annen rentekostnad		1 105	43
Annen finanskostnad		14 269	
Sum finanskostnader		15 374	43
Netto finans		-15 114	-43
Ordinært resultat før skattekostnad		562 340	461 319
Skattekostnad på resultat	4	123 716	94 412
Ordinært resultat etter skattekostnad		438 624	366 907
Årsresultat	5	438 624	366 907
Årsresultat etter minoritetsinteresser		438 624	366 907
Totalresultat		438 624	366 907
Overføringer og disponeringer			
Avsatt til annen egenkapital		438 624	366 907



Resultatregnskap

Beløp i: NOK	Note	2023	2022
Sum overføringer og disponeringer		438 624	366 907



Balanse

Beløp i: NOK	Note	2023	2022
BALANSE - EIENDELER			
Anleggsmidler			
Immaterielle eiendeler			
Konsesjoner, patenter o.l.	3	889 134	1 075 358
Utsatt skattefordel	4	19 608	16 116
Sum immaterielle eiendeler		908 742	1 091 474
Varige driftsmidler			
Tomter, bygninger o.a. fast eiendom	3		
Maskiner og anlegg	3		45 666
Skip og flytende installasjoner	3		
Driftsløsøre, inventar o.a. utstyr	3	59 687	
Sum varige driftsmidler	3	59 687	45 666
Finansielle anleggsmidler			
Lån til foretak i samme konsern	6		
Lån til tilknyttet selskap og felles kontrollert virksomhet	6		
Andre langsiktige fordringer	6		
Sum anleggsmidler		968 428	1 137 140
Omløpsmidler			
Varer			
Sum varer		348 227	302 006
Fordringer			
Kundefordringer		68 911	6 580
Andre kortsiktige fordringer		23 069	23 659
Konsernfordringer	6		
Sum fordringer		91 980	30 239
Bankinnskudd, kontanter og lignende			
Bankinnskudd, kontanter o.l.		1 703 093	795 171
Sum bankinnskudd, kontanter og lignende		1 703 093	795 171
Sum omløpsmidler		2 143 301	1 127 417



Balanse

Beløp i: NOK	Note	2023	2022
SUM EIENDELER		3 111 729	2 264 557
BALANSE - EGENKAPITAL OG GJELD			
Egenkapital			
Innskutt egenkapital			
Aksjekapital	5, 7	50 000	50 000
Beholdning av egne aksjer	5, 7		
Overkurs	5		
Annen innskutt egenkapital	5		
Sum innskutt egenkapital		50 000	50 000
Opptjent egenkapital			
Fond for vurderingsforskjeller	5		
Annen egenkapital	5	833 828	395 203
Udekket tap	5		
Sum opptjent egenkapital		833 828	395 203
Sum egenkapital	5	883 828	445 203
Gjeld			
Langsiktig gjeld			
Utsatt skatt	4		
Annen langsiktig gjeld			
Langsiktig konserngjeld	6	1 722 244	1 533 624
Sum annen langsiktig gjeld		1 722 244	1 533 624
Sum langsiktig gjeld		1 722 244	1 533 624
Kortsiktig gjeld			
Leverandørgjeld		96 051	67 650
Betalbar skatt	4	127 208	110 528
Skyldig offentlige avgifter		150 641	95 841
Kortsiktig konserngjeld	6		
Annen kortsiktig gjeld		131 757	11 711
Sum kortsiktig gjeld		505 658	285 730



Balanse

Beløp i: NOK	Note	2023	2022
Sum gjeld		2 227 902	1 819 354
SUM EGENKAPITAL OG GJELD		3 111 729	2 264 557



Brønnøysundregistrene

ÅRSREGNSKAP FOR REGNSKAPSÅRET 2023 - GENERELL INFORMASJON

Journalnummer: 2024 614039

Enheten

Organisasjonsnummer: 922 583 196
Organisasjonsform: Aksjeselskap
Foretaksnavn: GARDINMAKER AS
Forretningsadresse: Borgeskogen 22
3160 STOKKE

Regnskapsår

Årsregnskapets periode: 01.01.2023 - 31.12.2023

Konsern

Morselskap i konsern: Nei

Regnskapsregler

Regler for små foretak benyttet: Ja
Benyttet ved utarbeidelsen av
årsregnskapet til selskapet: Regnskapslovens alminnelige regler

Årsregnskapet fastsatt av kompetent organ

Bekreftet av representant for selskapet: REVISJONSFIRMAET ÅSVANG & CO AS
Dato for fastsettelse av årsregnskapet: 28.06.2024

Revisjon

Selskapet har besluttet at årsregnskapet
ikke skal revideres: Ja
Årsregnskapet er utarbeidet av ekstern
autorisert regnskapsfører: Ja
Ekstern autorisert regnskapsfører har i
løpet av regnskapsåret bistått ved den
løpende regnskapsføringen eller utført
andre tjenester for selskapet enn å
utarbeide årsregnskapet: Ja

Grunnlag for avgivelse

År 2023: Årsregnskap er elektronisk innlevert.
År 2022: Tall er hentet fra elektronisk innlevert årsregnskap fra 2023.

Det er ikke krav til at årsregnskapet m.v. som sendes til Regnskapsregisteret er undertegnet. Kontrollen på at dette er utført ligger hos revisor/enhetens øverste organ. Sikkerheten ivaretas ved at innsender har rolle/rettighet for innsending av årsregnskapet via Altinn, og ved at det bekreftes at årsregnskapet er fastsatt av kompetent organ.

Brønnøysundregistrene, 08.07.2024

Brønnøysundregistrene
Postadresse: Postboks 900, 8910 Brønnøysund
Telefon: 75 00 75 00
E-post: firmapost@brreg.no Internett: www.brreg.no
Organisasjonsnummer: 974 760 673



Organisasjonsnr: 922 583 196
GARDINMAKER AS

RESULTATREGNSKAP

Beløp i: NOK	Note	2023	2022
RESULTATREGNSKAP			
Inntekter			
Salgsinntekt		5 294 090	4 436 528
Sum inntekter		5 294 090	4 436 528
Kostnader			
Varekostnad		2 043 009	1 887 831
Lønnskostnad	2	1 034 880	705 740
Avskrivning av driftsmidler og immaterielle eiendeler	3	243 339	260 354
Annen driftskostnad	2	1 395 407	1 121 241
Sum kostnader		4 716 635	3 975 167
Driftsresultat		577 454	461 362
Finansinntekter og finanskostnader			
Annen finansinntekt		260	
Sum finansinntekter		260	
Annen rentekostnad		1 105	43
Annen finanskostnad		14 269	
Sum finanskostnader		15 374	43
Netto finans		-15 114	-43
Ordinært resultat før skattekostnad			
Skattekostnad på resultat	4	123 716	94 412
Ordinært resultat etter skattekostnad		438 624	366 907
Årsresultat	5	438 624	366 907
Årsresultat etter minoritetsinteresser		438 624	366 907
Totalresultat		438 624	366 907
Overføringer og disponeringer			
Avsatt til annen egenkapital		438 624	366 907
Sum overføringer og disponeringer		438 624	366 907



Organisasjonsnr: 922 583 196
GARDINMAKER AS

BALANSE

Beløp i: NOK	Note	2023	2022
BALANSE - EIENDELER			
Anleggsmidler			
Immaterielle eiendeler			
Konsesjoner, patenter o.l.	3	889 134	1 075 358
Utsatt skattefordel	4	19 608	16 116
Sum immaterielle eiendeler		908 742	1 091 474
Varige driftsmidler			
Tomter, bygninger o.a. fast eiendom	3		
Maskiner og anlegg	3		45 666
Skip og flytende installasjoner	3		
Driftsløsøre, inventar o. a. utstyr	3	59 687	
Sum varige driftsmidler	3	59 687	45 666
Finansielle anleggsmidler			
Lån til foretak i samme konsern	6		
Lån til tilknyttet selskap og felles kontrollert virksomhet	6		
Andre langsiktige fordringer	6		
Sum anleggsmidler		968 428	1 137 140
Omløpsmidler			
Varer			
Sum varer		348 227	302 006
Fordringer			
Kundefordringer		68 911	6 580
Andre kortsiktige fordringer		23 069	23 659
Konsernfordringer	6		
Sum fordringer		91 980	30 239
Bankinnskudd, kontanter og lignende			
Bankinnskudd, kontanter o. l.		1 703 093	795 171
Sum bankinnskudd, kontanter og lignende		1 703 093	795 171
Sum omløpsmidler		2 143 301	1 127 417
SUM EIENDELER		3 111 729	2 264 557



BALANSE - EGENKAPITAL OG GJELD

Egenkapital

Innskutt egenkapital

Aksjekapital	5, 7	50 000	50 000
Beholdning av egne aksjer	5, 7		
Overkurs	5		
Annen innskutt egenkapital	5		
Sum innskutt egenkapital		50 000	50 000

Opptjent egenkapital

Fond for vurderingsforskjeller	5		
Annen egenkapital	5	833 828	395 203
Udekket tap	5		
Sum opptjent egenkapital		833 828	395 203

Sum egenkapital 5 **883 828** **445 203**

Gjeld

Langsiktig gjeld

Utsatt skatt	4		
Annen langsiktig gjeld			
Langsiktig konserngjeld	6	1 722 244	1 533 624
Sum annen langsiktig gjeld		1 722 244	1 533 624

Sum langsiktig gjeld 1 722 244 1 533 624

Kortsiktig gjeld

Leverandørgjeld		96 051	67 650
Betalbar skatt	4	127 208	110 528
Skyldig offentlige avgifter		150 641	95 841
Kortsiktig konserngjeld	6		
Annen kortsiktig gjeld		131 757	11 711
Sum kortsiktig gjeld		505 658	285 730

Sum gjeld 2 227 902 1 819 354

SUM EGENKAPITAL OG GJELD 3 111 729 2 264 557



Organisasjonsnr: 922 583 196
GARDINMAKER AS

NOTEOPPLYSNINGER - SELSKAP - alle poster oppgitt i hele tall

Note

Antall årsverk i regnskapsåret
2.00

<u>Sum</u>	<u>Beløp</u>
<u>Balanseført verdi 31.12.</u>	<u>Varige driftsmidler Immaterielle eiend.</u>

Konsernregnskap

Morselskapet sitt navn

Forretningskontor for morselskapet

Begrunnelse for at datterselskap er utelatt fra konsolideringen

<u>Samlet beløp - tilknyttet selskap</u>	<u>Årets</u>	<u>Fjorårets</u>
--	--------------	------------------

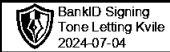
<u>Samlet beløp - foretak i samme konsern</u>	<u>Årets</u>	<u>Fjorårets</u>
---	--------------	------------------

<u>Samlet beløp - foretak i samme konsern</u>	<u>Årets</u>	<u>Fjorårets</u>
---	--------------	------------------

<u>Samlet beløp - felles kontrollert virksomhet</u>	<u>Årets</u>	<u>Fjorårets</u>
---	--------------	------------------

<u>Pantstillelse</u>	<u>Beløp</u>
----------------------	--------------

<u>Beholdning av egne aksjer</u>	<u>Antall</u>	<u>Pålydende</u>	<u>Andel av aksjek.</u>
----------------------------------	---------------	------------------	-------------------------



Årsregnskap 2023 Gardinmaker AS

Resultatregnskap
Balanse
Noter til regnskapet



Org.nr.: 922 583 196



BankID Signing
Tone Letting Kvile
2024-07-04

RESULTATREGNSKAP

GARDINMAKER AS

DRIFTSINNEKTER OG DRIFTSKOSTNADER	Note	2023	2022
Salgsinntekt		5 294 090	4 436 528
Sum driftsinntekter		5 294 090	4 436 528
Varekostnad		2 043 009	1 887 831
Lønnskostnad	2	1 034 880	705 740
Avskrivning av driftsmidler og immaterielle eiendeler	3	243 339	260 354
Annen driftskostnad	2	1 395 407	1 121 241
Sum driftskostnader		4 716 635	3 975 167
Driftsresultat		577 454	461 362
FINANSINNEKTER OG FINANSKOSTNADER			
Annen finansinntekt		260	0
Annen rentekostnad		1 105	43
Annen finanskostnad		14 269	0
Resultat av finansposter		-15 114	-43
Resultat før skattekostnad		562 340	461 319
Skattekostnad på resultat	4	123 716	94 412
Årsresultat	5	438 624	366 907
OVERFØRINGER			
Avsatt til annen egenkapital		438 624	366 907
Sum overføringer		438 624	366 907

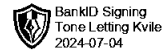


BankID Signing
Tone Letting Kvile
2024-07-04

BALANSE

GARDINMAKER AS

EIENDELER	Note	2023	2022
ANLEGGSMIDLER			
IMMATERIELLE EIENDELER			
Konsesjoner, patenter o.l.	3	889 134	1 075 358
Utsatt skattefordel	4	19 608	16 116
Sum immaterielle eiendeler		908 742	1 091 474
VARIGE DRIFTSMIDLER			
Maskiner og anlegg	3	0	45 666
Driftsløsøre, inventar o.a. utstyr	3	59 687	0
Sum varige driftsmidler	3	59 687	45 666
FINANSIELLE ANLEGGSMIDLER			
Sum anleggsmidler		968 428	1 137 140
OMLØPSMIDLER			
Lager av varer og annen beholdning		348 227	302 006
FORDRINGER			
Kundefordringer		68 911	6 580
Andre kortsiktige fordringer		23 069	23 659
Sum fordringer		91 980	30 239
INVESTERINGER			
Bankinnskudd, kontanter o.l.		1 703 093	795 171
Sum omløpsmidler		2 143 301	1 127 417
Sum eiendeler		3 111 729	2 264 557



BankID Signing
Tone Letting Kvile
2024-07-04

BALANSE

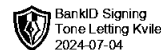
GARDINMAKER AS

EGENKAPITAL OG GJELD	Note	2023	2022
EGENKAPITAL			
INNSKUTT EGENKAPITAL			
Aksjekapital	5, 7	50 000	50 000
Sum innskutt egenkapital		50 000	50 000
OPPTJENT EGENKAPITAL			
Annen egenkapital	5	833 828	395 203
Sum opptjent egenkapital		833 828	395 203
Sum egenkapital	5	883 828	445 203
GJELD			
AVSETNING FOR FORPLIKTELSER			
ANNEN LANGSIKTIG GJELD			
Langsiktig konserngjeld	6	1 722 244	1 533 624
Sum annen langsiktig gjeld		1 722 244	1 533 624
KORTSIKTIG GJELD			
Leverandørgjeld		96 051	67 650
Betalbar skatt	4	127 208	110 528
Skyldig offentlige avgifter		150 641	95 841
Annen kortsiktig gjeld		131 757	11 711
Sum kortsiktig gjeld		505 658	285 730
Sum gjeld		2 227 902	1 819 354
Sum egenkapital og gjeld		3 111 729	2 264 557

Borgeskogen, 28.06.2024
Styret i Gardinmaker AS

Tone Letting Kvile
styreleder/daglig leder

Tone Letting Kvile
styreleder/daglig leder



NOTER TIL ÅRSREGNSKAP

Note 1 Regnskapsprinsipper

Årsregnskapet er satt opp i samsvar med regnskapsloven og NRS 8 - God regnskapsskikk for små foretak.

DRIFTSINNTEKTER

Inntektsføring ved salg av varer skjer på leveringstidspunktet. Tjenester inntektsføres etter hvert som de leveres.

SKATT

Skattekostnaden i resultatregnskapet omfatter både periodens betalbare skatt og endring i utsatt skatt. Utsatt skatt er beregnet med 22% på grunnlag av de midlertidige forskjeller som eksisterer mellom regnskapsmessige og skattemessige verdier, samt ligningsmessig underskudd til fremføring ved utgangen av regnskapsåret. Skatteøkende og skattereduserende midlertidige forskjeller som reverserer eller kan reverseres i samme periode er utlignet og nettoført.

KLASSIFISERING OG VURDERING AV ANLEGGSMIDLER

Anleggsmidler omfatter eiendeler bestemt til varig eie og bruk. Anleggsmidler er vurdert til anskaffelseskost. Varige driftsmidler balanseføres og avskrives over driftsmidlets økonomiske levetid.

KLASSIFISERING OG VURDERING AV OMLØPSMIDLER

Omløpsmidler og kortsiktig gjeld omfatter normalt poster som forfaller til betaling innen ett år etter balansedagen, samt poster som knytter seg til varekretsløpet. Omløpsmidler vurderes til laveste verdi av anskaffelseskost og virkelig verdi.

VARER

Varer er vurdert til det laveste av anskaffelseskost og netto salgsverdi.

FORDRINGER

Kundefordringer og andre fordringer oppføres til pålydende etter fradrag for avsetning til forventet tap. Avsetning til tap gjøres på grunnlag av en individuell vurdering av de enkelte fordringene.

Note 2 Lønnskostnader og ytelser, godtgjørelser til daglig leder, styret og revisor

Lønnskostnader

	2023	2022
Lønninger	1 034 880	687 784
Andre ytelser	0	17 956
Sum	1 034 880	705 740

Selskapet har i 2023 sysselsatt 2 årsverk.



NOTER TIL ÅRSREGNSKAP



NOTER TIL ÅRSREGNSKAP

Note 3 Anleggsmidler

	Nettbutikk	Maskiner og anlegg	Sum
Anskaffelseskost pr. 01.01.23	1 322 402	222 389	1 544 791
+ Tilgang kjøpte driftsmidler		71 135	71 135
= Anskaffelseskost 31.12.23	1 322 402	293 524	1 615 926
Akkumulerte avskrivninger 31.12.23	433 268	233 837	667 104
= Bokført verdi 31.12.23	889 134	59 688	948 822
Årets ordinære avskrivninger	186 224	57 114	243 338
Økonomisk levetid	7 år	7 år	

Note 4 Skatt

Årets skattekostnad	2023	2022
Resultatført skatt på ordinært resultat:		
Betalbar skatt	127 208	110 528
Endring i utsatt skatt	-3 492	-16 116
Skattekostnad ordinært resultat	123 716	94 412
Skattepliktig inntekt:		
Resultat før skatt	562 340	461 319
Permanente forskjeller	0	43
Endring i midlertidige forskjeller	15 876	41 037
Skattepliktig inntekt	578 216	502 399
Betalbar skatt i balansen:		
Betalbar skatt på årets resultat	127 208	110 528
Sum betalbar skatt i balansen	127 208	110 528

Skatteeffekten av midlertidige forskjeller som har gitt opphav til utsatt skatt og utsatte skattefordeler, spesifisert på typer av midlertidige forskjeller

	2023	2022	Endring
Varige driftsmidler	-89 129	-73 254	15 876
Sum	-89 129	-73 253	15 876
Grunnlag for utsatt skattefordel	-89 129	-73 253	15 876
Utsatt skattefordel (22 %)	-19 608	-16 116	3 493



NOTER TIL ÅRSREGNSKAP

Note 5 Egenkapital

	Aksjekapital	Overkurs	Annen innskutt egenkapital	Annen egenkapital	Sum egenkapital
Pr. 31.12.2022	50 000	0	0	395 203	445 203
Pr 01.01.2023	50 000	0	0	395 203	445 203
Årets resultat				438 624	438 624
Pr. 31.12.2023	50 000	0	0	833 828	883 828

Note 6 Mellomværende med selskap i samme konsern m.v.

	Kundefordringer		Andre fordringer	
	2023	2022	2023	2022
Foretak i samme konsern	0	0	0	0
Sum	0	0	0	0

	Leverandørgjeld		Annen langsiktig gjeld	
	2023	2022	2023	2022
Foretak i samme konsern	0	0	-1 722 244	-1 533 624
Sum	0	0	-1 722 244	-1 533 624

Note 7 Aksjonærer

AKSJEKAPITALEN I GARDINMAKER AS PR. 31.12 BESTÅR AV:

	Antall	Pålydende	Bokført
Ordinære aksjer	5 000	10,0	50 000
Sum	5 000		50 000

EIERSTRUKTUR

De største aksjonærene i % pr. 31.12 var:

	Ordinære	Eierandel	Stemmeandel
Toso Norge AS	5 000	100,0	100,0