



ÅRSREGNSKAPET FOR REGNSKAPSÅRET 2018 - GENERELL INFORMASJON

Enheten

Organisasjonsnummer: 990 735 476
Organisasjonsform: Aksjeselskap
Foretaksnavn: GJEVING HOLDING AS
Forretningsadresse: c/o Nils Peter Mortensen
Kattegat 3B
4515 MANDAL

Regnskapsår

Årsregnskapets periode: 01.01.2018 - 31.12.2018

Konsern

Morselskap i konsern: Ja
Konsernregnskap lagt ved: Nei

Regnskapsregler

Regler for små foretak benyttet: Ja
Benyttet ved utarbeidelsen av årsregnskapet til selskapet: Regnskapslovens alminnelige regler

Årsregnskapet fastsatt av kompetent organ

Bekreftet av representant for selskapet: Gudrun Mortensen Aaserud
Dato for fastsettelse av årsregnskapet: 14.05.2019

Grunnlag for avgivelse

År 2018: Årsregnskapet er elektronisk innlevert
År 2017: Tall er hentet fra elektronisk innlevert årsregnskap fra 2018

Det er ikke krav til at årsregnskapet m.v. som sendes til Regnskapsregisteret er undertegnet. Kontrollen på at dette er utført ligger hos revisor/enhetens øverste organ. Sikkerheten ivaretas ved at innsender har rolle/rettighet for innsending av årsregnskapet via Altinn, og ved at det bekreftes at årsregnskapet er fastsatt av kompetent organ.

Brønnøysundregistrene, 02.05.2020



Resultatregnskap

Beløp i: NOK	Note	2018	2017
RESULTATREGNSKAP			
Kostnader			
Annen driftskostnad	2	5 375	17 994
Sum kostnader		5 375	17 994
Driftsresultat		-5 375	-17 994
Finansinntekter og finanskostnader			
Annen renteinntekt			2
Sum finansinntekter			2
Netto finans			2
Ordinært resultat før skattekostnad		-5 375	-17 992
Skattekostnad på ordinært resultat	5	883	-2 253
Ordinært resultat etter skattekostnad		-6 258	-15 739
Årsresultat		-6 258	-15 739
Årsresultat etter minoritetsinteresser		-6 258	-15 739
Totalresultat		-6 258	-15 739
Overføringer og disponeringer			
Udekket tap	4	-6 258	-15 739
Sum overføringer og disponeringer		-6 258	-15 739



Balanse

Beløp i: NOK	Note	2018	2017
BALANSE - EIENDELER			
Anleggsmidler			
Immaterielle eiendeler			
Utsatt skattefordel	5	46 615	47 498
Sum immaterielle eiendeler		46 615	47 498
Finansielle anleggsmidler			
Investering i datterselskap	6	510 000	510 000
Sum finansielle anleggsmidler		510 000	510 000
Sum anleggsmidler		556 615	557 498
Omløpsmidler			
Varer			
Fordringer			
Andre fordringer	6	3 286 096	3 275 849
Sum fordringer		3 286 096	3 275 849
Bankinnskudd, kontanter og lignende			
Bankinnskudd, kontanter og lignende			961
Sum bankinnskudd, kontanter og lignende			961
Sum omløpsmidler		3 286 096	3 276 810
SUM EIENDELER		3 842 711	3 834 307
BALANSE - EGENKAPITAL OG GJELD			
Egenkapital			
Innskutt egenkapital			
Selskapskapital	3, 4	100 000	100 000
Sum innskutt egenkapital		100 000	100 000
Opptjent egenkapital			



Balanse

Beløp i: NOK	Note	2018	2017
Udekket tap	4	155 672	149 414
Sum opptjent egenkapital		-155 672	-149 414
Sum egenkapital	7	-55 672	-49 414
Gjeld			
Langsiktig gjeld			
Annen langsiktig gjeld			
Øvrig langsiktig gjeld	3	3 898 383	3 883 721
Sum annen langsiktig gjeld		3 898 383	3 883 721
Sum langsiktig gjeld		3 898 383	3 883 721
Sum gjeld		3 898 383	3 883 721
SUM EGENKAPITAL OG GJELD		3 842 711	3 834 307



Årsregnskapet
for
Gjeving Holding AS
2018

* Resultatregnskap
* Balanse
* Noter til regnskapet



Resultatregnskap			
Gjeving Holding AS			
Driftsinntekter og driftskostnader	Note	2018	2017
Annen driftskostnad	2	5 375	17 994
Sum driftskostnader		5 375	17 994
Driftsresultat		-5 375	-17 994
Finansinntekter og finanskostnader			
Annen renteinntekt		0	2
Resultat av finansposter		0	2
Ordinært resultat før skattekostnad		-5 375	-17 992
Skattekostnad på ordinært resultat	5	883	-2 253
Ordinært resultat		-6 258	-15 739
Årsresultat		-6 258	-15 739
Overføringer			
Overført til udekket tap	4	6 258	15 739
Sum overføringer		-6 258	-15 739







Balanse			
Gjeving Holding AS			
Eiendeler	Note	2018	2017
Anleggsmidler			
Immaterielle eiendeler			
Utsatt skattefordel	5	<u>46 615</u>	<u>47 498</u>
Sum immaterielle eiendeler		46 615	47 498
Finansielle anleggsmidler			
Investeringer i datterselskap	6	<u>510 000</u>	<u>510 000</u>
Sum finansielle anleggsmidler		510 000	510 000
Sum anleggsmidler		556 615	557 498
Omløpsmidler			
Fordringer			
Fordring på selskap i samme konsern	6	<u>3 286 096</u>	<u>3 275 849</u>
Sum fordringer		3 286 096	3 275 849
Bankinnskudd, kontanter o.l.		0	961
Sum omløpsmidler		3 286 096	3 276 810
Sum eiendeler		<u>3 842 711</u>	<u>3 834 307</u>



Balanse			
Gjeving Holding AS			
Egenkapital og gjeld	Note	2018	2017
Innskutt egenkapital			
Aksjekapital	3, 4	<u>100 000</u>	<u>100 000</u>
Sum innskutt egenkapital		100 000	100 000
Opptjent egenkapital			
Udekket tap	4	<u>-155 672</u>	<u>-149 414</u>
Sum opptjent egenkapital		-155 672	-149 414
Sum egenkapital	7	<u>-55 672</u>	<u>-49 414</u>
Gjeld			
Annen langsiktig gjeld			
Øvrig langsiktig gjeld	3	<u>3 898 383</u>	<u>3 883 721</u>
Sum annen langsiktig gjeld		3 898 383	3 883 721
Sum gjeld		<u>3 898 383</u>	<u>3 883 721</u>
Sum egenkapital og gjeld		<u>3 842 711</u>	<u>3 834 307</u>

Mandal, 14.05.2019
Styret i Gjeving Holding AS

 Gudrun Mortensen Aaserud styreleder	 Nils Peter Mortensen styremedlem/daglig leder
 Vigdis Kutschera styremedlem	 Gunhild Mortensen styremedlem

Gjeving Holding AS Side 4



Note 1 Regnskapsprinsipper

Årsregnskapet er satt opp i samsvar med regnskapslovens regler for små foretak. Det er utarbeidet etter norske regnskapsstandarder.

Driftsinntekter og kostnader

Inntektsføring skjer etter opptjeningsprinsippet som normalt vil være leveringstidspunktet for varer og tjenester. Kostnader medtas etter sammenstillingsprinsippet, dvs. at kostnader medtas i samme periode som tilhørende inntekter inntektsføres.

Hovedregel for vurdering og klassifisering av eiendeler og gjeld

Eiendeler bestemt til varig eie eller bruk er klassifisert som anleggsmidler. Andre eiendeler er klassifisert som omløpsmidler. Fordringer som skal tilbakebetales innen et år er uansett klassifisert som omløpsmidler. Ved klassifisering av kortsiktig og langsiktig gjeld er analoge kriterier lagt til grunn.

Anleggsmidler vurderes til anskaffelseskost, men nedskrives til virkelig verdi når verdifallet forventes ikke å være forbigående. Anleggsmidler med begrenset økonomisk levetid avskrives planmessig. Langsiktig gjeld balanseføres til nominelt mottatt beløp på etableringstidspunktet.

Omløpsmidler vurderes til laveste av anskaffelseskost og virkelig verdi. Kortsiktig gjeld balanseføres til nominelt mottatt beløp på etableringstidspunktet.

Enkelte poster er vurdert etter andre regler. Postene det gjelder vil være blant de postene som omhandles nedenfor.

Varige driftsmidler

Varige driftsmidler avskrives over forventet økonomisk levetid. Avskrivningene er som hovedregel fordelt lineært over antatt økonomisk levetid.

Aksjer i datterselskaper

Investeringer i datterselskap er vurdert etter kostprismetoden.

Fordringer

Kundefordringer og andre fordringer oppføres til pålydende etter fradrag for avsetning til forventet tap. Avsetning til tap gjøres på grunnlag av en individuell vurdering av de enkelte fordringene. I tillegg gjøres det for øvrige kundefordringer en uspesifisert avsetning for å dekke antatt tap.

Skatt

Skattekostnaden i resultatregnskapet omfatter både periodens betalbare skatt og endring i utsatt skatt. Utsatt skatt er beregnet med 22% (23% for 2017) på grunnlag av de midlertidige forskjeller som eksisterer mellom regnskapsmessige og skattemessige verdier, samt ligningsmessig underskudd til fremføring ved utgangen av regnskapsåret. Skatteøkende og skattereduserende midlertidige forskjeller som reverserer eller kan reversere i samme periode er utlignet og nettoført.



Note 2 Lønnskostnader, antall ansatte, godtgjørelser, m.m.

Ansatte og OTP

Selskapet har ingen ansatte og følgelig ikke underlagt lov om offentlig tjenestepensjon.

Ytelser til ledende personer

Det er ikke utbetalt lønn til daglig leder. Det er heller ikke betalt noe godtgjørelse til styret.

Revisor

Selskapet har fravalgt revisjon og har således ingen kostnader knyttet til ordinær revisjon.

Note 3 Aksjonærer

Aksjekapitalen i Gjeving Holding AS pr. 31.12 består av:

Aksjeklasser	Antall	Pålydende	Bokført
Ordinære aksjer	1 000	100	100 000
Sum	1 000	100	100 000

De største aksjonærene i % pr. 31.12 var:

Aksjonærer	Antall	Eierandel	Stemmeandel
Gudrun Mortensen Aaserud	250	25 %	25 %
Gunhild Mortensen	250	25 %	25 %
Nils Peter Mortensen	250	25 %	25 %
Vigdis Kutschera	250	25 %	25 %
Totalt antall aksjer	1 000	100 %	100 %

Aksjer og opsjoner eiet av medlemmer i styret og daglig leder:

Navn	Verv	Antall
Nils Peter Mortensen	styremedlem/daglig leder	250
Vigdis Kutschera	styremedlem	250
Gunhild Mortensen	styremedlem	250
Gudrun Mortensen Aaserud	styreleder	250

Mellomværende med aksjonærer

Selskapet har gjeld til aksjonærer pr. 31.12.2018 på kr 3 898 383. Mellomværende er ikke renteberegnet i 2018 og fordeler seg følgende:

Aksjonær	2018	2017
Vigdis Kutschera	1 080 000	1 080 000
Nils Petter Mortensen	1 070 721	1 070 721
Gunhild Mortensen	725 000	725 000
Gudrun Mortensen Aaserud	1 022 662	1 008 000
Gjeld til aksjonærer pr. 31.12	3 898 383	3 883 721

Note 4 Egenkapital

	Aksjekapital	Udekket tap	Sum EK
Egenkapital pr. 01.01.2018	100 000	-149 414	-49 414
Årsresultat 2018		-6 258	-6 258
Egenkapital pr. 31.12.2018	100 000	-155 672	-55 672



Note 5 Skatt

Årets skattekostnad	2018	2017
Resultatført skatt på ordinært resultat:		
Betalbar skatt	0	0
Endring i utsatt skattefordel	883	-2 253
Skattekostnad ordinært resultat	883	-2 253
Skattepliktig inntekt:		
Ordinært resultat før skatt	-5 375	-17 992
Permanente forskjeller	0	0
Endring i midlertidige forskjeller	0	0
Skattepliktig inntekt	-5 375	-17 992
Betalbar skatt i balansen:		
Betalbar skatt på årets resultat	0	0
Sum betalbar skatt i balansen	0	0

Skatteeffekten av midlertidige forskjeller og underskudd til fremføring som har gitt opphav til utsatt skatt og utsatte skattefordeler, spesifisert på typer av midlertidige forskjeller:

	2018	2017	Endring
Akkumulert fremførbart underskudd	-211 887	-206 512	5 375
Grunnlag for beregning av utsatt skatt	-211 887	-206 512	5 375
Utsatt skattefordel (22 % / 23 %)	-46 615	-47 498	-883

Note 6 Finansielle anleggsmidler

Selskap	Kontor	Andel	Resultat 2018	Egenkapital 2018
Gjeving Eiendomsutvikling AS	Mandal	100%	-7 624	-59 576
Gjeving Eiendomsutvikling 2 AS	Mandal	100%	-4 889	77 278
Gjeving Eiendomsutvikling 3 AS	Mandal	100%	-4 534	18 324

Selskapet har fordring på datterselskaper pr. 31.12.2018 på kr 3 286 096. Mellomværende er ikke renteberegnet i 2018 og fordeler seg følgende:

Selskap	2018	2017
Gjeving Eiendomsutvikling AS	1 763 741	1 762 994
Gjeving Eiendomsutvikling 2 AS	1 009 749	1 004 999
Gjeving Eiendomsutvikling 3 AS	512 606	507 856
Totalt pr. 31.12.2018	3 286 096	3 275 849

Note 7 Fortsatt drift

Resultatet for 2018 viser et underskudd på kr. 6 258 etter skatt, mot kr. 15 739 i 2017. Selskapets bokførte aksjekapital er tapt, men det vurderes å være merverdier i selskapets eiendeler slik at reell egenkapital er positiv. Største kreditorer er eierne selv som vil skyte inn midler ved behov. Styret vurderer at forutsetningene for fortsatt drift er til stede og legger det til grunn for sin virksomhet.