



ÅRSREGNSKAPET FOR REGNSKAPSÅRET 2023 - GENERELL INFORMASJON

Enheten

Organisasjonsnummer: 982 694 264
Organisasjonsform: Aksjeselskap
Foretaksnavn: MILAS AS
Forretningsadresse: Industriveien 1
3430 SPIKKESTAD

Regnskapsår

Årsregnskapets periode: 01.01.2023 - 31.12.2023

Konsern

Morselskap i konsern: Nei

Regnskapsregler

Regler for små foretak benyttet: Nei
Benyttet ved utarbeidelsen av årsregnskapet til selskapet: Regnskapslovens alminnelige regler

Årsregnskapet fastsatt av kompetent organ

Bekreftet av representant for selskapet: Frode Lund
Dato for fastsettelse av årsregnskapet: 06.06.2024

Grunnlag for avgivelse

År 2023: Årsregnskapet er elektronisk innlevert
År 2022: Tall er hentet fra elektronisk innlevert årsregnskap fra 2023

Det er ikke krav til at årsregnskapet m.v. som sendes til Regnskapsregisteret er undertegnet. Kontrollen på at dette er utført ligger hos revisor/enhetens øverste organ. Sikkerheten ivaretas ved at innsender har rolle/rettighet for innsending av årsregnskapet via Altinn, og ved at det bekreftes at årsregnskapet er fastsatt av kompetent organ.

Brønnøysundregistrene, 08.07.2025



Resultatregnskap

Beløp i: NOK	Note	2023	2022
RESULTATREGNSKAP			
Inntekter			
Salgsinntekt	1	78 587 003	76 262 892
Annen driftsinntekt		22 199	969
Sum inntekter		78 609 202	76 263 861
Kostnader			
Varekostnad		36 665 291	35 450 445
Lønnskostnad	2	24 045 203	22 849 849
Avskrivning	3	346 237	369 685
Nedskrivning av varige driftsmidler og immaterielle eiendeler	3		
Annen driftskostnad	2	14 087 199	13 544 133
Sum kostnader		75 143 930	72 214 113
Driftsresultat		3 465 272	4 049 748
Finansinntekter og finanskostnader			
Annen renteinntekt	4		
Annen finansinntekt	4	94 087	214 561
Sum finansinntekter		94 087	214 561
Annen rentekostnad	4		
Annen finanskostnad	4	141 856	175 404
Sum finanskostnader		141 856	175 404
Netto finans		-47 769	39 157
Ordinært resultat før skattekostnad		3 417 503	4 088 905
Skattekostnad på resultat	5	751 851	901 897
Ordinært resultat etter skattekostnad		2 665 652	3 187 008
Årsresultat		2 665 652	3 187 008
Årsresultat etter minoritetsinteresser		2 665 652	3 187 008
Totalresultat		2 665 652	3 187 008



Resultatregnskap

Beløp i: NOK	Note	2023	2022
Overføringer og disponeringer			
Ordinært utbytte	6		
Avsatt til annen egenkapital	6	2 665 652	3 187 008
Sum overføringer og disponeringer		2 665 652	3 187 008



Balanse

Beløp i: NOK	Note	2023	2022
BALANSE - EIENDELER			
Anleggsmidler			
Immaterielle eiendeler			
Forskning, utvikling, konsesjoner, goodwill o.l.	3		
Utsatt skattefordel	5	78 061	69 057
Sum immaterielle eiendeler		78 061	69 057
Varige driftsmidler			
Tomter, bygninger og annen fast eiendom	3		
Driftsløsøre, inventar, verktøy, kontormaskiner o.l.	3, 7	610 380	956 617
Sum varige driftsmidler		610 380	956 617
Sum anleggsmidler		688 441	1 025 674
Omløpsmidler			
Varer			
Sum varer	7, 8	12 703 649	11 690 298
Fordringer			
Kundefordringer	7	9 561 138	9 005 325
Andre kortsiktige fordringer		207 670	197 670
Sum fordringer		9 768 808	9 202 995
Bankinnskudd, kontanter og lignende			
Bankinnskudd, kontanter o.l.	7	13 379 757	14 280 191
Sum bankinnskudd, kontanter og lignende		13 379 757	14 280 191
Sum omløpsmidler		35 852 214	35 173 484
SUM EIENDELER		36 540 654	36 199 158

BALANSE - EGENKAPITAL OG GJELD

Egenkapital

Innskutt egenkapital



Balanse

Beløp i: NOK	Note	2023	2022
Aksjekapital	6, 9	90 000	90 000
Sum innskutt egenkapital		90 000	90 000
Opptjent egenkapital			
Fond for vurderingsforskjeller	6		
Annen egenkapital	6	21 677 319	20 721 667
Udekket tap	6		
Sum opptjent egenkapital		21 677 319	20 721 667
Sum egenkapital		21 767 319	20 811 667
Gjeld			
Langsiktig gjeld			
Utsatt skatt	5		
Annen langsiktig gjeld			
Sum langsiktig gjeld		0	0
Kortsiktig gjeld			
Leverandørgjeld		2 235 522	2 686 206
Betalbar skatt	5	760 855	888 753
Skyldige offentlige avgifter		5 333 026	5 907 982
Utbytte	6		
Annen kortsiktig gjeld		6 443 932	5 904 550
Sum kortsiktig gjeld		14 773 335	15 387 491
Sum gjeld		14 773 335	15 387 491
SUM EGENKAPITAL OG GJELD		36 540 653	36 199 158



Årsregnskap 2023 MILAS AS

**Styrets årsberetning
Resultatregnskap
Balanse
Noter til regnskapet**

Org.nr.: 982 694 264



MILAS AS

RESULTATREGNSKAP 01.01. - 31.12.

	Note	2023	2022
Salgsinntekt	1	78 587 003	76 262 892
Annen driftsinntekt		22 199	969
Sum driftsinntekt		78 609 202	76 263 861
Varekostnad		36 665 291	35 450 445
Lønnskostnad	2	24 045 203	22 849 849
Avskrivning	3	346 237	369 685
Annen driftskostnad	2	14 087 199	13 544 133
Sum driftskostnad		75 143 930	72 214 113
Driftsresultat		3 465 272	4 049 748
Annen finansinntekt	4	94 087	214 561
Annen finanskostnad	4	-141 856	-175 404
Ordinært resultat før skattekostnad		3 417 503	4 088 905
Skattekostnad på resultat	5	751 851	901 897
Årsresultat		2 665 652	3 187 008
Avsatt til annen egenkapital	6	2 665 652	3 187 008
Sum disponert		2 665 652	3 187 008




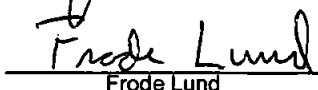
MILAS AS

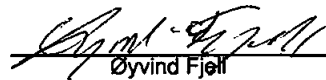
BALANSE PR. 31.12.


	Note	2023	2022
EGENKAPITAL OG GJELD			
EGENKAPITAL			
Innskutt egenkapital			
Aksjekapital	6, 9	90 000	90 000
Sum innskutt egenkapital		90 000	90 000
Opptjent egenkapital			
Annen egenkapital	6	21 677 319	20 721 667
Sum opptjent egenkapital		21 677 319	20 721 667
Sum egenkapital		21 767 319	20 811 667
GJELD			
Kortsiktig gjeld			
Leverandørgjeld		2 235 522	2 686 206
Betalbar skatt	5	760 855	888 753
Skyldige offentlige avgifter		5 333 026	5 907 982
Annen kortsiktig gjeld		6 443 932	5 904 550
Sum kortsiktig gjeld		14 773 335	15 387 491
Sum gjeld		14 773 335	15 387 491
SUM EGENKAPITAL OG GJELD		36 540 653	36 199 158

SPIKKESTAD, 06.06.2024


Jarle Hagebø
Styreformann


Frode Lund
Styremedlem/daglig leder


Øyvind Fjell
Styremedlem


Elisabeth Alvik
Styremedlem



MILAS AS

BALANSE PR. 31.12.

	Note	2023	2022
EIENDELER			
Anleggsmidler			
Immaterielle eiendeler			
Utsatt skattefordel	5	78 061	69 057
Sum immaterielle eiendeler		78 061	69 057
Varige driftsmidler			
Driftsløsøre, inventar, verktøy, kontormaskiner o.l.	3, 7	610 380	956 617
Sum varige driftsmidler		610 380	956 617
Sum anleggsmidler		688 441	1 025 674
Omløpsmidler			
Varer	7, 8	12 703 649	11 690 298
Fordringer			
Kundefordringer	7	9 561 138	9 005 325
Andre kortsiktige fordringer		207 670	197 670
Sum fordringer		9 768 808	9 202 995
Bankinnskudd, kontanter o.l.	7	13 379 757	14 280 191
Sum omløpsmidler		35 852 214	35 173 484
SUM EIENDELER		36 540 654	36 199 158



Kontantstrømoppstilling MILAS AS

	2023	2022
Kontantstrømmer fra operasjonelle aktiviteter		
Resultat før skattekostnad	3 417 503	4 088 905
Periodens betalte skatt	-888 753	-1 673 695
Avskrivninger	346 237	369 685
Endring i varelager	-1 013 351	-2 812 725
Endring i kundefordringer	-555 813	7 400 532
Endring i vareleverandørgjeld	-450 684	693 771
Endring i andre tidsavgrensingsposter	-45 574	-2 292 119
Netto kontantstrøm fra operasjonelle aktiviteter	809 566	5 774 354
Kontantstrøm fra investeringsaktiviteter		
Utbetaling ved kjøp av immaterielle eiendeler	0	-1 133 159
Netto kontantstrøm fra investeringsaktiviteter	0	-1 133 159
Kontantstrømmer fra finansieringsaktiviteter		
Innbetalinger ved opptak av annen gjeld (korts./langs.)	0	-2 036 908
Tilbakebetalinger av egenkapital	0	-3 300 000
Utbetalinger av utbytte	-1 710 000	-1 200 000
Netto kontantstrømmer fra finansieringsaktiviteter	-1 710 000	-6 536 908
Netto kontantstrøm for perioden	-900 434	-1 895 713
Effekt av valutakursendringer på kontanter og kontantekvivalenter	0	0
Kontanter og kontantekvivalenter ved periodens begynnelse	14 280 191	16 175 902
Kontanter og kontantekvivalenter ved periodens slutt	13 379 757	14 280 191
Denne består av:		
Bankinnskudd m.v.	13 379 757	14 280 191
Ubenyttet driftskreditt utgjør i tillegg	0	0



Noter til årsregnskapet

Regnskapsprinsipper

Årsregnskapet er satt opp i samsvar med regnskapslovens bestemmelser og god regnskapsskikk.

Bruk av estimater

I utarbeidelse av årsregnskapet har man brukt estimater og forutsetninger som har påvirket resultatregnskapet og verdsettelsen av eiendeler og gjeld, samt usikre eiendeler og forpliktelser på balansedagen i henhold til god regnskapsskikk. Områder som i stor grad inneholder slike skjønsmessige vurderinger, høy grad av kompleksitet, eller områder hvor forutsetninger og estimater er vesentlige for årsregnskapet, er beskrevet i notene.

Valuta

Transaksjoner i utenlandsk valuta omregnes til kursen på transaksjonstidspunktet. Pengeposter i utenlandsk valuta omregnes til norske kroner ved å benytte balansedagens kurs.

Ikke-pengeposter som måles til historisk kurs uttrykt i utenlandsk valuta, omregnes til norske kroner ved å benytte valutakursen på transaksjonstidspunktet. Ikke-pengeposter som måles til virkelig verdi uttrykt i utenlandsk valuta, omregnes til valutakursen fastsatt på måletidspunktet. Valutakursendringer resultatføres løpende i regnskapsperioden under andre finansposter.

Inntekter

Inntektsføring ved salg av varer skjer på leveringstidspunktet. Tjenester inntektsføres etter hvert som de leveres.

Skatt

Skattekostnaden i resultatregnskapet omfatter både periodens betalbare skatt og endring i utsatt skatt. Utsatt skatt er beregnet med 22% på grunnlag av de midlertidige forskjeller som eksisterer mellom regnskapsmessige og skattemessige verdier, samt ligningsmessig underskudd til fremføring ved utgangen av regnskapsåret. Skatteøkende og skattereduserende midlertidige forskjeller som reverseres eller kan reverseres i samme periode er utlignet og nettoført. Netto utsatt skattefordel balanseføres i den grad det er sannsynlig at denne kan bli utnyttet.

Klassifisering av balanseposter

Eiendeler bestemt til varig eie eller bruk klassifiseres som anleggsmidler. Eiendeler som er tilknyttet varekretsløpet klassifiseres som omløpsmidler. Fordringer for øvrig klassifiseres som omløpsmidler hvis de skal tilbakebetales innen ett år. For gjeld legges analoge kriterier til grunn. Første års avdrag på langsiktige fordringer og langsiktig gjeld klassifiseres likevel ikke som omløpsmiddel og kortsiktig gjeld.

Anskaffelseskost

Anskaffelseskost for eiendeler omfatter kjøpesummen, med fradrag for bonuser, rabatter og lignende, og med tillegg for kjøpsutgifter (frakt, toll, offentlige avgifter som ikke refunderes og andre direkte kjøpsutgifter). Ved kjøp i utenlandsk valuta balanseføres eiendelen til kursen på transaksjonstidspunktet. For varige driftsmidler og immaterielle eiendeler omfatter anskaffelseskost også direkte utgifter for å klargjøre eiendelen for bruk, for eksempel utgifter til testing av eiendelen.

Varige driftsmidler

Tomter avskrives ikke. Andre varige driftsmidler balanseføres og avskrives lineært til restverdi over driftsmidlenes forventede utnyttbare levetid. Ved endring i avskrivningsplan fordeles virkningen over gjenværende avskrivningstid ("knekkpunktmetoden"). Vedlikehold av driftsmidler kostnadsføres løpende som driftskostnader. Påkostninger og forbedringer tillegges driftsmidlets kostpris og avskrives i takt med driftsmidlet. Skillet mellom vedlikehold og påkostning/forbedring regnes i forhold til driftsmidlets stand på anskaffelsestidspunktet. Leide (leasede) driftsmidler balanseføres som driftsmidler hvis leiekontrakten anses som finansiell.

Varer

Varer er vurdert til det laveste av anskaffelseskost og virkelig verdi. Netto salgsverdi er estimert salgspris ved ordinær drift etter fradrag for beregnede nødvendige utgifter for gjennomføring av salget. Anskaffelseskost inkluderer utgifter påløpt ved anskaffelse av varene og kostnader for å bringe varene til nåværende plassering og tilordnes ved bruk av FIFO - prinsippet.

**Fordringer**

Kundefordringer og andre fordringer oppføres til pålydende etter fradrag for avsetning til forventet tap. Avsetning til tap gjøres på grunnlag av en individuell vurdering av de enkelte fordringene. For øvrige kundefordringer utføres en uspesifisert avsetning for å dekke forventet tap på krav.

Kontantstrømoppstilling

Kontantstrømoppstillingen er utarbeidet etter den indirekte metoden. Kontanter og kontantekvivalenter omfatter kontanter, bankinnskudd og andre kortsiktige, likvide plasseringer.



Note 1 Driftsinntekter

	2023	2022
Salgsinntekter	78 587 003	76 262 892
Andre driftsinntekter	22 199	969
Sum	78 609 202	76 263 861

Geografisk fordeling

Norge	78 609 202	76 263 861
Sum	78 609 202	76 263 861

Note 2 Lønnskostnader, antall ansatte, godtgjørelser, lån til ansatte mm.

Lønnskostnader	2023	2022
Lønninger	20 059 455	19 278 922
Arbeidsgiveravgift	3 240 118	2 870 201
Pensjonskostnader	548 912	524 051
Andre ytelser	196 718	176 675
Sum	24 045 203	22 849 849

Sysselsatte årsverk 25 25

Ytelser til ledende personer	Daglig leder	Styret
Lønn/styrehonorar	1 565 495	10 000
Pensjonsutgifter	31 504	0
Annen godtgjørelse	114 038	0
Sum	1 711 037	10 000

Selskapets pensjonsordninger tilfredsstiller kravene i lov om obligatorisk tjenestepensjon.

Det er ikke gitt lån/sikkerhetsstillelse til daglig leder, styrets leder eller andre nærstående parter. Det er ingen enkelt lån/sikkerhetsstillelse som utgjør mer enn 5% av selskapets egenkapital.

Kostnadsført godtgjørelse til revisor	2023	2022
Lovpålagt revisjon (inkl. teknisk bistand med årsregnskap)	182 500	158 678
Skatterådgivning (inkl. teknisk bistand med ligningspapirer)	29 800	55 700
Annen bistand (hovedsakelig ifm omorganisering)	35 800	38 800
Sum	248 100	253 178



Note 3 Varige driftsmidler

	Maskiner og transportmidler	Driftsløsøre, inventar, o.l.	Sum
Anskaffelseskost 01.01.2023	2 188 183	1 269 030	3 457 213
Tilgang	0	0	0
Avgang	0	0	0
Anskaffelseskost 31.12.2023	2 188 183	1 269 030	3 457 213
Akkumulerte avskrivninger	2 089 435	757 397	2 846 832
Bokført verdi per 31.12.2023	98 749	511 633	610 382
Årets avskrivninger	42 602	303 633	346 235
Forventet økonomisk levetid	5 år	3 år	
Avskrivningsplan	Lineær	Lineær	

Årlig leie av ikke-balanseførte driftsmidler

Driftsmiddel	Årlig leie (NOK)
Maskiner	140 531
Bygninger	2 412 835

Note 4 Finansinntekter og finanskostnader

Finansinntekter	2023	2022
Annen renteinntekt	64 696	3 299
Valutagevinst (agio)	29 391	211 262
Sum finansinntekter	94 087	214 561
Finanskostnader	2023	2022
Annen rentekostnad	125	0
Valutatap (disagio)	141 731	175 404
Sum finanskostnader	141 856	175 404



Note 5 Skatt

Skatteeffekten av midlertidige forskjeller og underskudd til fremføring som har gitt opphav til utsatt skatt og utsatte skattefordeler, spesifisert på typer av midlertidige forskjeller:

	2023	2022	Endring
Varige driftsmidler	-204 823	-163 895	40 927
Varebeholdning	-50 000	-50 000	0
Fordringer	-100 000	-100 000	0
Sum	-354 823	-313 895	40 927
Grunnlag for beregning av utsatt skatt	-354 823	-313 895	40 927
Utsatt skattefordel (22 %)	-78 061	-69 057	9 004
Årets skattekostnad		2023	2022
Skattepliktig inntekt:			
Ordinært resultat før skatt		3 417 503	4 088 905
Permanente forskjeller		0	10 625
Endring i midlertidige forskjeller		40 927	-59 744
Skattepliktig inntekt		3 458 431	4 039 786
Resultatført skatt på ordinært resultat:			
Betalbar skatt		760 855	888 753
Endring i utsatt skattefordel		-9 004	13 144
Skattekostnad ordinært resultat		751 851	901 897
Betalbar skatt i balansen:			
Betalbar skatt på årets resultat		760 855	888 753
Sum betalbar skatt i balansen		760 855	888 753

Note 6 Egenkapital

	Aksjekapital	Annen egenkapital	Sum egenkapital
Egenkapital 01.01.2023	90 000	20 721 667	20 811 667
Årets resultat	0	2 665 652	2 665 652
Tilleggsutbytte	0	-1 710 000	-1 710 000
Egenkapital 31.12.2023	90 000	21 677 319	21 767 319

Note 7 Bundne bankinnskudd, trekkrettigheter

	2023	2022
Bundne bankinnskudd		
Skattetrekkskonto	607 137	700 552
Depositumskonto	704 001	704 001
Trekkrettigheter		
Ubenyttet kassekreditt	1 500 000	1 500 000

Som sikkerhet for kreditten har banken pant i selskapets kundefordringer, varelager og driftstilbehør inntil kr. 35 000 000. Bokført verdi av kundefordringer, varelager og driftstilbehør pr. 31.12.2023 er hhv kr. 9 561 138, kr. 12 703 649 og kr. 0.



Note 8 Varer

	2023	2022
Innkjøpte ferdigvarer	12 703 649	11 690 298
Sum	12 703 649	11 690 298

Note 9 Aksjekapital og aksjonærinformasjon

Aksjekapitalen på kr. 90 000 består av 900 aksjer à kr. 100.

Oversikt over de største aksjonærene 31.12.2023

Navn	Verv	Antall aksjer	Eierandel
Skuldsvei Holding AS	Eies av Frode Lund, daglig leder/styremedlem	300	33,3%
Svaberg Holding AS	Eies av Øyvind Fjell, styremedlem	300	33,3%
Bella B Holding AS	Eies av Jarle Hagebø, styreleder	300	33,3%
Sum		900	100%





Milas AS

ÅRSBERETNING 2023

Virksomhetens art

Milas AS importerer og selger leker og tilhørende utstyr. Selskapets virksomhet drives i lokaler på Spikkestad, Norge.

Stilling og resultat

For selskapet har det i 2023 vært noe reduksjon i aktivitetsnivået. Konjunkturbildet og markedsforholdene har vært, og ser fortsatt gode ut. Samlede driftsinntekter ble NOK 78 609 202 som er 3,07 % høyere enn foregående år. Driftsresultatet for 2023 var NOK 3 465 272 mot NOK 4 049 748 foregående år.

Selskapets kontantstrøm før finansieringsaktiviteter var i 2023 positiv med NOK 809 566. Netto investeringer var på NOK 0,-. Kontanter og bankinnskudd per 31.12.2023 var positiv med NOK 13 379 757. Egenkapitalen per 31.12.2023 var NOK 21 767 319 mot NOK 20 811 667 ett år tidligere. Regnskapene er ført i samsvar med regnskapsprinsippene etter regnskapsloven av 1998 samt god regnskapsskikk.

Fortsatt drift

Årsregnskapet er avlagt under forutsetning om fortsatt drift, og styret bekrefter at denne forutsetningen er til stede.

Ansvarsforsikring

Styret og ledende ansatte har ikke styreansvarsforsikring.

Arbeidsmiljø

Sykefraværet var på 3,92% (korttid 1,34%, lang tid 2,58%) i 2023 mot 8,79% året før. (I 2023 har ingen personer vært sykemeldt hele året.) Det har ikke forekommet eller blitt rapportert alvorlige arbeidsuhell eller ulykker i løpet av året. Styret mener arbeidsmiljøet er tilfredsstillende, men vurderer løpende behovet for iverksettelse av tiltak og forbedringer.

Ytre miljø

Selskapets virksomhet forurenser ikke det ytre miljø.

Milas as omfattes av reglene i Åpenhetsloven som trådte i kraft 1 juli 2022, som blant annet stiller nye krav til dokumentert oppfølging av egne leverandører.

Selskapet leid inn Factline til å bistå med utarbeiding av interne retningslinjer og aktsomhetsvurderinger av egen virksomhet, forretningspartnere og leverandørkjede. Aktsomhetsvurderingen er tilgjengelig på selskapets hjemmeside www.milas.no. Det vil deretter bli årlige oppdateringer.

Likestilling

Det var 27 ansatte i selskapet, hvorav 20 menn og 7 kvinner pr 31.12.2023. Styret består av 1 kvinne og 3 menn. Selskapet arbeider for likestilling mellom kjønnene.

Diskriminering

Selskapet arbeider aktivt for å forhindre diskriminering som følge av nedsatt funksjonsevne, etnisitet, nasjonal opprinnelse, hudfarge, religion eller livssyn.



Redegjørelse for selskapets utsikter

Selskapet har sitt hovedfokus på kunder innenfor barnehage, skole og SFO, og arbeider for å utvikle denne kundegruppen, samt å utbygge produktsortimentet.

Finansiell risiko

Selskapets finansielle risiko består hovedsakelig av kredittisiko knyttet til kunder, samt valutarisiko knyttet til innkjøp i fremmed valuta. Selskapets omsetning faktureres hovedsakelig i NOK.

Årsresultat og disponeringer

Milas AS viser for regnskapsåret 2023 et årsresultat på NOK 2 665 652. Årsresultatet foreslås disponert slik:

Utbytte	0
Overført til annen egenkapital	<u>2 665 652</u>
Sum overføringer	<u>2 665 652</u>

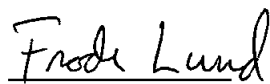
Spikkestad, 06.06.2024
I styret for Milas AS



Jarle Hagebø
Styreformann



Øyvind Fjell
Styremedlem



Frode Lund
Styremedlem/Daglig leder



Elisabeth Alvik
Styremedlem



Til generalforsamlingen i Milas AS

Uavhengig revisors beretning

Konklusjon

Vi har revidert årsregnskapet for Milas AS som består av balanse per 31. desember 2023, resultatregnskap og kontantstrømpstilling for regnskapsåret avsluttet per denne datoen og noter til årsregnskapet, herunder et sammendrag av viktige regnskapsprinsipper.

Etter vår mening oppfyller årsregnskapet gjeldende lovkrav, og gir årsregnskapet et rettviseende bilde av selskapets finansielle stilling per 31. desember 2023, og av dets resultater og kontantstrømmer for regnskapsåret avsluttet per denne datoen i samsvar med regnskapslovens regler og god regnskapsskikk i Norge.

Grunnlag for konklusjonen

Vi har gjennomført revisjonen i samsvar med International Standards on Auditing (ISA-ene). Våre oppgaver og plikter i henhold til disse standardene er beskrevet nedenfor under *Revisors oppgaver og plikter ved revisjonen av årsregnskapet*. Vi er uavhengige av selskapet i samsvar med kravene i relevante lover og forskrifter i Norge og International Code of Ethics for Professional Accountants (inkludert internasjonale uavhengighetsstandarder) utstedt av International Ethics Standards Board for Accountants (IESBA-reglene), og vi har overholdt våre øvrige etiske forpliktelser i samsvar med disse kravene. Innhentet revisjonsbevis er etter vår vurdering tilstrekkelig og hensiktsmessig som grunnlag for vår konklusjon.

Øvrig informasjon

Styret og daglig leder (ledelsen) er ansvarlige for informasjonen i årsberetningen. Øvrig informasjon omfatter informasjon i årsrapporten bortsett fra årsregnskapet og den tilhørende revisjonsberetningen. Vår konklusjon om årsregnskapet ovenfor dekker ikke informasjonen i årsberetningen.

I forbindelse med revisjonen av årsregnskapet er det vår oppgave å lese årsberetningen. Formålet er å vurdere hvorvidt det foreligger vesentlig inkonsistens mellom årsberetningen og årsregnskapet og den kunnskap vi har opparbeidet oss under revisjonen av årsregnskapet, eller hvorvidt informasjon i årsberetningen ellers fremstår som vesentlig feil. Vi har plikt til å rapportere dersom årsberetningen fremstår som vesentlig feil. Vi har ingenting å rapportere i så henseende.

Basert på kunnskapen vi har opparbeidet oss i revisjonen, mener vi at årsberetningen

- er konsistent med årsregnskapet og
- inneholder de opplysninger som skal gis i henhold til gjeldende lovkrav.

Ledelsens ansvar for årsregnskapet

Ledelsen er ansvarlig for å utarbeide årsregnskapet og for at det gir et rettviseende bilde i samsvar med regnskapslovens regler og god regnskapsskikk i Norge. Ledelsen er også ansvarlig for slik internkontroll som den finner nødvendig for å kunne utarbeide et årsregnskap som ikke inneholder vesentlig feilinformasjon, verken som følge av misligheter eller utilsiktede feil.

Ved utarbeidelsen av årsregnskapet må ledelsen ta standpunkt til selskapets evne til fortsatt drift og opplyse om forhold av betydning for fortsatt drift. Forutsetningen om fortsatt drift skal legges til grunn for årsregnskapet så lenge det ikke er sannsynlig at virksomheten vil bli avvirket.

Revisors oppgaver og plikter ved revisjonen av årsregnskapet

Vårt mål er å oppnå betryggende sikkerhet for at årsregnskapet som helhet ikke inneholder vesentlig feilinformasjon, verken som følge av misligheter eller utilsiktede feil, og å avgi en revisjonsberetning som inneholder vår konklusjon. Betryggende sikkerhet er en høy grad av sikkerhet, men ingen garanti for at en

PricewaterhouseCoopers AS, Tassebekkveien 354, 3160 Stokke, Postboks 211 Sentrum, 0103 Oslo
T: 02316, org. no.: 987 009 713 MVA, www.pwc.no
Statsautoriserte revisorer, medlemmer av Den norske Revisorforening og autorisert regnskapsførerselskap



revisjon utført i samsvar med ISA-ene, alltid vil avdekke vesentlig feilinformasjon. Feilinformasjon kan oppstå som følge av misligheter eller utilsiktede feil. Feilinformasjon er å anse som vesentlig dersom den enkeltvis eller samlet med rimelighet kan forventes å påvirke de økonomiske beslutningene som brukerne foretar på grunnlag av årsregnskapet. For videre beskrivelse av revisors oppgaver og plikter vises det til: <https://revisorforeningen.no/revisjonsberetninger>

Andre forhold

Selskapet har ikke behandlet skattetrekksmidler i samsvar med bestemmelsene i skattebetalingsloven § 5-12.

Vestfold, 6. juni 2024

PricewaterhouseCoopers AS

Tom Nilsen
Statsautorisert revisor
(elektronisk signert)



 Securely signed with Brevio

Revisjonsberetning

Signers:

Name	Method	Date
Nilsen, Tom	BANKID	2024-06-08 10:10

This document package contains:

- Closing page (this page)
- The original document(s)
- The electronic signatures. These are not visible in the document, but are electronically integrated.



This file is sealed with a digital signature.
The seal is a guarantee for the authenticity
of the document.