



## ÅRSREGNSKAPET FOR REGNSKAPSÅRET 2020 - GENERELL INFORMASJON

### Enheten

Organisasjonsnummer: 946 256 331  
Organisasjonsform: Aksjeselskap  
Foretaksnavn: KVERNELAND GROUP OPERATIONS  
NORWAY AS  
Forretningsadresse: Plogfabrikkvegen 1  
4353 KLEPP STASJON

### Regnskapsår

Årsregnskapets periode: 01.01.2020 - 31.12.2020

### Konsern

Morselskap i konsern: Nei

### Regnskapsregler

Regler for små foretak benyttet: Nei  
Benyttet ved utarbeidelsen av årsregnskapet til selskapet: Forenklet IFRS

### Årsregnskapet fastsatt av kompetent organ

Bekreftet av representant for selskapet: Astrid Øxnevad  
Dato for fastsettelse av årsregnskapet: 11.05.2021

### Grunnlag for avgivelse

År 2020: Årsregnskapet er elektronisk innlevert  
År 2019: Tall er hentet fra elektronisk innlevert årsregnskap fra 2020

*Det er ikke krav til at årsregnskapet m.v. som sendes til Regnskapsregisteret er undertegnet. Kontrollen på at dette er utført ligger hos revisor/enhetens øverste organ. Sikkerheten ivaretas ved at innsender har rolle/rettighet for innsending av årsregnskapet via Altinn, og ved at det bekreftes at årsregnskapet er fastsatt av kompetent organ.*

Brønnøysundregistrene, 26.06.2022



## Resultatregnskap

Beløp i: NOK	Note	2020	2019
<b>RESULTATREGNSKAP</b>			
<b>Inntekter</b>			
Salgsinntekt	3, 17	861 492 459	803 849 696
Annen driftsinntekt		70 000	52 200
<b>Sum inntekter</b>		<b>861 562 459</b>	<b>803 901 896</b>
<b>Kostnader</b>			
Varekostnad	15, 17	299 395 477	312 640 507
Lønnskostnad og sosiale kostnader	4, 5	304 380 938	319 517 512
Avskrivning på varige driftsmidler og immaterielle eiendeler	6, 7	64 418 246	65 325 829
Annen driftskostnad	4,7,9,1 0,16,1 7	100 574 623	126 919 769
<b>Sum kostnader</b>		<b>768 769 284</b>	<b>824 403 617</b>
<b>Driftsresultat</b>		<b>92 793 175</b>	<b>-20 501 721</b>
<b>Finansinntekter og finanskostnader</b>			
Renteinntekt fra foretak i samme konsern		205 404	231 752
Annen renteinntekt		35 313	20 295
Valutagevinst	14	53 680 088	19 737 446
<b>Sum finansinntekter</b>		<b>53 920 805</b>	<b>19 989 493</b>
Valutatap	14	39 936 197	20 864 488
Rentekostnad til foretak i samme konsern		113 071	241 947
Annen rentekostnad	10	670 255	663 606
Annen finanskostnad		663 415	457 256
<b>Sum finanskostnader</b>		<b>41 382 938</b>	<b>22 227 297</b>
<b>Netto finans</b>		<b>12 537 867</b>	<b>-2 237 804</b>
<b>Ordinært resultat før skattekostnad</b>		<b>105 331 042</b>	<b>-22 739 525</b>
Skattekostnad	11	23 657 437	-4 522 750
<b>Ordinært resultat etter skattekostnad</b>		<b>81 673 605</b>	<b>-18 216 775</b>
<b>Årsresultat</b>		<b>81 673 605</b>	<b>-18 216 775</b>



## Resultatregnskap

<b>Beløp i: NOK</b>	<b>Note</b>	<b>2020</b>	<b>2019</b>
<b>Overføringer og disponeringer</b>			
Avgitt konsernbidrag		-72 966 733	
Avsatt til annen egenkapital	13	8 706 873	
Overført fra annen egenkapital	13		-18 216 773
<b>Sum overføringer og disponeringer</b>		<b>81 673 606</b>	<b>-18 216 773</b>



## Balanse

Beløp i: NOK	Note	2020	2019
<b>BALANSE - EIENDELER</b>			
<b>Anleggsmidler</b>			
<b>Immaterielle eiendeler</b>			
Forskning og utvikling	6	10 327 024	14 708 295
Utsatt skattefordel	11		1 836 414
<b>Sum immaterielle eiendeler</b>		<b>10 327 024</b>	<b>16 544 709</b>
<b>Varige driftsmidler</b>			
Tomter, bygninger og annen fast eiendom	7	435 227 533	442 467 442
Maskiner og anlegg	7	135 165 954	152 400 437
Transportmidler	7, 10	10 762 537	11 279 305
Driftsløsøre, inventar, verktøy, kontormaskiner og lignende	7	2 473 597	1 893 781
Anlegg under utførelse	7	15 787 340	18 584 215
<b>Sum varige driftsmidler</b>		<b>599 416 961</b>	<b>626 625 180</b>
<b>Sum anleggsmidler</b>		<b>609 743 985</b>	<b>643 169 889</b>
<b>Omløpsmidler</b>			
<b>Varer</b>			
Lager av råvarer	8	27 046 767	29 486 697
Lager av varer under tilvirkning	8	74 667 449	81 273 723
Lager av ferdigvarer	8	27 989 450	24 430 751
<b>Sum varer</b>		<b>129 703 666</b>	<b>135 191 171</b>
<b>Fordringer</b>			
Kundefordringer eksternt		713 318	1 470 690
Kundefordringer konsern		216 245 596	150 313 429
Andre kortsiktige fordringer		23 725 886	22 819 424
Konsernfordringer	2	120 493 302	24 283 979
<b>Sum fordringer</b>		<b>361 178 102</b>	<b>198 887 522</b>
<b>Bankinnskudd, kontanter og lignende</b>			
Bankinnskudd, kontanter og lignende	2	10 871 749	8 673 054
<b>Sum bankinnskudd, kontanter og lignende</b>		<b>10 871 749</b>	<b>8 673 054</b>
<b>Sum omløpsmidler</b>		<b>501 753 517</b>	<b>342 751 747</b>



## Balanse

Beløp i: NOK	Note	2020	2019
<b>SUM EIENDELER</b>		<b>1 111 497 502</b>	<b>985 921 636</b>
<b>BALANSE - EGENKAPITAL OG GJELD</b>			
<b>Egenkapital</b>			
<b>Innskutt egenkapital</b>			
Aksjekapital	12, 13	353 000 000	353 000 000
Overkurs	13	378 239 694	378 239 694
Annen innskutt egenkapital	13	73 008 303	73 008 303
<b>Sum innskutt egenkapital</b>		<b>804 247 997</b>	<b>804 247 997</b>
<b>Opptjent egenkapital</b>			
Annen egenkapital	13	44 013 496	35 462 682
<b>Sum opptjent egenkapital</b>		<b>44 013 496</b>	<b>35 462 682</b>
<b>Sum egenkapital</b>		<b>848 261 493</b>	<b>839 710 679</b>
<b>Gjeld</b>			
<b>Langsiktig gjeld</b>			
Pensjonsforpliktelser	5	69 059	73 399
Utsatt skatt	11	1 388 117	
<b>Sum avsetninger for forpliktelser</b>		<b>1 457 176</b>	<b>73 399</b>
<b>Annen langsiktig gjeld</b>			
Leieforpliktelser	10	6 610 578	7 093 713
<b>Sum annen langsiktig gjeld</b>		<b>6 610 578</b>	<b>7 093 713</b>
<b>Sum langsiktig gjeld</b>		<b>8 067 754</b>	<b>7 167 112</b>
<b>Kortsiktig gjeld</b>			
Leverandørgjeld		84 706 970	69 624 809
Skyldige offentlige avgifter		21 825 211	18 396 373
Leieforpliktelser	10	4 238 686	4 238 686
Garantiansvar	15	9 900 461	8 736 554
Skyldig lønn, feriepenger, etc.		36 541 828	32 911 031
Annen kortsiktig gjeld		4 408 003	5 136 392
Skyldig konsernbidrag	11	93 547 094	



## Balanse

<b>Beløp i: NOK</b>	<b>Note</b>	<b>2020</b>	<b>2019</b>
Sum kortsiktig gjeld		255 168 253	139 043 845
 Sum gjeld		 263 236 007	 146 210 957
 <b>SUM EGENKAPITAL OG GJELD</b>		 <b>1 111 497 500</b>	 <b>985 921 636</b>



**Årsregnskap**

**Kverneland Group Operations  
Norway AS**

**2020**



## Kverneland Group Operations Norway AS Resultatregnskap

Alle tall i NOK

NOTE	DRIFTSINNEKTER OG DRIFTSKOSTNADER	2020	2019
3, 17	Salgsinntekt	861 492 459	803 849 696
	Annen driftsinntekt	70 000	52 200
	<b>Sum driftsinntekter</b>	<b>861 562 459</b>	<b>803 901 896</b>
15, 17	Varekostnad	299 395 477	312 640 507
4, 5	Lønnskostnad og sosiale kostnader	304 380 938	319 517 512
6, 7	Avskrivning på varige driftsmidler og immaterielle eiendeler	64 418 246	65 325 829
4,7,9,10,16,17	Annen driftskostnad	100 574 623	126 919 769
	<b>Sum driftskostnader</b>	<b>768 769 284</b>	<b>824 403 616</b>
	<b>Driftsresultat</b>	<b>92 793 175</b>	<b>-20 501 720</b>
	<b>FINANSINNEKTER OG FINANSKOSTNADER</b>		
14	Netto valutagevinst/-tap	13 743 891	-1 127 042
	Renteinntekt fra foretak i samme konsern	205 404	231 752
	Annen renteinntekt	35 313	20 295
	Rentekostnad til foretak i samme konsern	-113 071	-241 947
10	Annen rentekostnad	-670 255	-663 606
	Annen finanskostnad	-663 415	-457 256
	<b>Netto finansresultat</b>	<b>12 537 868</b>	<b>-2 237 803</b>
	<b>Årsresultat før skattekostnad</b>	<b>105 331 043</b>	<b>-22 739 523</b>
11	Skattekostnad	23 657 437	-4 522 750
	<b>ÅRSRESULTAT</b>	<b>81 673 606</b>	<b>-18 216 773</b>
	<b>OVERFØRINGER</b>		
13	Avsatt til annen egenkapital	8 706 873	0
13	Overført fra annen egenkapital	0	-18 216 773
	Avgitt konsernbidrag (etter skatt)	72 966 733	0
	<b>Sum overføringer</b>	<b>81 673 606</b>	<b>-18 216 773</b>
	<b>UTVIDET RESULTAT OG TOTALRESULTAT</b>	<b>2020</b>	<b>2019</b>
	Årsresultat	81 673 606	-18 216 773
	Poster som ikke omklassifiseres til resultatet:		
13	Rekalkulering av pensjonsforpliktelser	-6 712	-7 450
13	Korrigerings pensjonsforpliktelser tidligere år	0	-256 916
	Utvidet resultat for året	-6 712	-264 366
	<b>Årets totalresultat</b>	<b>81 666 894</b>	<b>-18 481 139</b>



## Kverneland Group Operations Norway AS

### Balanse pr 31. desember

Alle tall i NOK

NOTE	EIENDELER	2020	2019
	<b>Anleggsmidler</b>		
	<b>Immaterielle eiendeler</b>		
6	Forskning og utvikling	10 327 024	14 708 295
11	Utsatt skattefordel	0	1 836 414
	<b>Sum immaterielle eiendeler</b>	<b>10 327 024</b>	<b>16 544 709</b>
	<b>Varige driftsmidler</b>		
7	Tomter, bygninger og annen fast eiendom	435 227 533	442 467 442
7	Maskiner og anlegg	135 165 954	152 400 437
7, 10	Transportmidler	10 762 537	11 279 305
7	Driftsløsøre, inventar, verktøy, kontormaskiner og lignende	2 473 597	1 893 781
7	Anlegg under utførelse	15 787 340	18 584 215
	<b>Sum varige driftsmidler</b>	<b>599 416 961</b>	<b>626 625 180</b>
	<b>Sum anleggsmidler</b>	<b>609 743 984</b>	<b>643 169 889</b>
	<b>Omløpsmidler</b>		
	<b>Varer</b>		
8	Lager av råvarer	27 046 767	29 486 697
8	Lager av varer under tilvirkning	74 667 449	81 273 723
8	Lager av ferdigvarer	27 989 450	24 430 751
	<b>Sum varer</b>	<b>129 703 665</b>	<b>135 191 171</b>
	<b>Fordringer</b>		
	Kundefordringer eksternt	713 318	1 470 690
	Kundefordringer konsern	216 245 596	150 313 429
2	Konsernkonto	120 493 302	24 283 979
	Andre kortsiktige fordringer	23 725 886	22 819 424
	<b>Sum fordringer</b>	<b>361 178 101</b>	<b>198 887 522</b>
2	<b>Bankinnskudd, kontanter og lignende</b>	<b>10 871 749</b>	<b>8 673 054</b>
	<b>Sum omløpsmidler</b>	<b>501 753 515</b>	<b>342 751 747</b>
	<b>SUM EIENDELER</b>	<b>1 111 497 499</b>	<b>985 921 635</b>




## Kverneland Group Operations Norway AS Balanse pr 31. desember

Alle tall i NOK

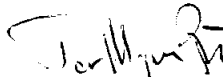
NOTE	EGENKAPITAL OG GJELD	2020	2019
	<b>Egenkapital</b>		
	<b>Innskutt egenkapital</b>		
12, 13	Aksjekapital (10 000 aksjer á kr. 35,3)	353 000 000	353 000 000
13	Overkurs	378 239 694	378 239 694
13	Annen innskutt egenkapital	<u>73 008 303</u>	<u>73 008 303</u>
	<b>Sum innskutt egenkapital</b>	<u>804 247 997</u>	<u>804 247 997</u>
	<b>Opptjent egenkapital</b>		
13	Annen egenkapital	<u>44 013 496</u>	<u>35 462 682</u>
	<b>Sum opptjent egenkapital</b>	<u>44 013 496</u>	<u>35 462 682</u>
	<b>Sum egenkapital</b>	<u><b>848 261 493</b></u>	<u><b>839 710 679</b></u>
	<b>Gjeld</b>		
	<b>Avsetning for forpliktelser</b>		
5	Pensjonsforpliktelser	69 059	73 399
11	Utsatt skatt	<u>1 388 117</u>	<u>0</u>
	<b>Sum avsetninger for forpliktelser</b>	<u>1 457 175</u>	<u>73 399</u>
	<b>Annen langsiktig gjeld</b>		
10	Leieforpliktelser	<u>6 610 578</u>	<u>7 093 713</u>
	<b>Sum annen langsiktig gjeld</b>	<u>6 610 578</u>	<u>7 093 713</u>
	<b>Kortsiktig gjeld</b>		
10	Leieforpliktelser	4 238 686	4 238 686
	Leverandørgjeld eksternt	70 895 302	60 121 031
	Leverandørgjeld konsern	13 811 668	9 503 778
15	Garantiansvar	9 900 461	8 736 554
	Skyldige offentlige avgifter	21 825 211	18 396 373
	Skyldig lønn, feriepenger, etc.	36 541 828	32 911 031
11	Skyldig konsernbidrag	93 547 094	0
	Annen kortsiktig gjeld	<u>4 408 003</u>	<u>5 136 392</u>
	<b>Sum kortsiktig gjeld</b>	<u>255 168 253</u>	<u>139 043 844</u>
	<b>Sum gjeld</b>	<u><b>263 236 006</b></u>	<u><b>146 210 956</b></u>
	<b>SUM EGENKAPITAL OG GJELD</b>	<u><b>1 111 497 499</b></u>	<u><b>985 921 635</b></u>

Kverneland, 11.05.2021

I styret for Kverneland Group Operations Norway AS:



Patrick Verheecke  
Styreformann



Tor Magne Brunnes  
Styremedlem




Bodil Barka  
Styremedlem



Stefan Kokes  
Styremedlem



Olav Ognedal  
Styremedlem



Lars Rotsem  
Daglig leder



## Kverneland Group Operations Norway AS

## Kontantstrømoppstilling

	2020	2019
<b>KONTANTSTRØMMER FRA OPERASJONELLE AKTIVITETER</b>		
NOTE		
Årsresultat før skattekostnad	105 331 043	-22 739 523
Netto tap ved salg av varige driftsmidler	528 072	71 812
Ordinære avskrivninger	64 418 246	65 325 829
Nedskrivninger varige driftsmidler	1 185 951	0
Pensjonskostnad uten kontanteffekt	-4 340	-2 736
Endring i varer	5 487 506	3 381 221
Endring i kundefordringer	-65 174 794	46 636 571
Endring i leverandørgjeld	15 082 161	-42 280 580
Endring i andre omløpsmidler og andre gjeldsposter	18 6 580 085	-18 602 774
<b>Netto kontantstrømmer fra operasjonelle aktiviteter</b>	<b>133 433 931</b>	<b>31 789 820</b>
<b>KONTANTSTRØMMER FRA INVESTERINGSAKTIVITETER</b>		
Innbetalinger ved salg av varige driftsmidler	70 000	39 000
Utbetalinger ved kjøp av varige driftsmidler	-28 037 331	-37 437 323
Utbetalinger ved kjøp av immaterielle eiendeler	-1 992 876	-4 738 102
<b>Netto kontantstrøm fra investeringsaktiviteter</b>	<b>-29 960 207</b>	<b>-42 136 424</b>
<b>KONTANTSTRØMMER FRA FINANSIERINGSAKTIVITETER</b>		
Tilbakebetaling leasinggjeld	-5 065 707	-6 113 651
Netto endring i konsernkontoordning	-96 209 323	18 058 561
<b>Netto kontantstrøm fra finansieringsaktiviteter</b>	<b>-101 275 030</b>	<b>11 944 910</b>
Netto endring i bankinnskudd, kontanter og lignende	2 198 695	1 598 306
Beholdning av bankinnskudd, kontanter og lignende pr 01.01.	8 673 054	7 074 748
<b>Beholdning av bankinnskudd, kontanter og lignende pr 31.12.</b>	<b>10 871 749</b>	<b>8 673 054</b>



## KVERNELAND GROUP OPERATIONS NORWAY AS ÅRSBERETNING 2020

### **Virksomhetens art**

Kverneland Group Operations Norway AS produserer og selger landbruksutstyr og er et driftsselskap innen Kverneland Group. Produksjonen er lokalisert til Øksnevad i Klepp kommune i Rogaland. Selskapet eksporterer over 90 % av produksjonen, hvor hovedmarkedene er i Europa, med salg til Nord-Amerika, Asia og Afrika.

### **Fortsatt drift**

Selskapet gikk med overskudd i 2020. Årsregnskapet er avlagt under forutsetningen om fortsatt drift. Dette er basert på budsjettert omsetning og resultat for 2021. Selskapet er i en sunn økonomisk og finansiell stilling.

### **Arbeidsmiljø og personale**

Sykefraværet var på 5,40 % i 2020, en nedgang fra 5,73 % i 2019. I løpet av 2020 forekom det totalt 28 personskader, mot 33 rapporterte skader i 2019. Det fysiske arbeidsmiljøet anses som godt, og det arbeides kontinuerlig med å forbedre dette. Selskapets arbeidsmiljøutvalg (AMU) har avholdt regelmessige møter i 2020, og en rekke saker er blitt behandlet og løsninger foreslått for de berørte avdelingene. Samarbeidet med de ansattes organisasjonene i Bedriftsutvalget (BU) har vært godt og bidratt positivt til driften.

### **Likestilling**

Kverneland Group Operations Norway AS sin bedriftskultur bygger på likeverd og mangfold, og baseres på gjensidig respekt. Dette er noe selskapet har kontinuerlig fokus på. I 2020 har selskapet hatt ansatte fra 28 ulike nasjonaliteter. Både kvinner og menn, uavhengig av kulturell bakgrunn og alder, har like muligheter til ansettelse, videreutdanning, forfremming og egenutvikling tilpasset den enkelte og bedriftens behov. For å styrke konkurransekraften nyttiggjør bedriften seg av alle ansattes ressurser.

Selskapet har et prinsipp om lik lønn til kvinner og menn for arbeid av lik verdi. Bedriften tilstreber å skape et arbeidsmiljø der alle ansatte kan trives og utvikle seg. Andel kvinner i Kverneland Group Operations Norway AS ligger på 8,0 %.

Selskapet arbeider for likestilling og mot diskriminering og har følgende tiltak:

- Legge til rette for fleksibel arbeidstid og hjemmekontor. Dette skal gi bedre arbeidsbalanse og gjøre det lettere å kombinere arbeid med familieliv.
- Iverksette arbeidsmiljøundersøkelser jevnlig for å følge opp trivsel, samspill og mangfold.
- Ha fokus på den beste kandidaten i rekruttering, uavhengig av kjønn, kulturell bakgrunn og funksjonshemming.

### **Miljørapportering**

Utslipp fra produksjonsanlegget, inkludert stoffer som kan innebære miljøskader, er innenfor de krav myndighetene stiller og dermed i henhold til konsesjon gitt av SFT.



## **Forskning og utvikling**

Foretaket har en egen avdeling for produktutvikling. Prosjekter gjennomført i 2020 forventes å bidra til økt kundetilfredshet, økt salg og reduserte produksjonskostnader fremover i tid. Effekten fra de prosjektene som er gjennomført i regnskapsåret forventes minst å motsvare samlede påløpte utgifter.

## **Frømtidig utvikling**

Selskapet gikk ut av 2020 med en tilfredsstillende ordrebok som tilsvarte 3-4 måneders produksjon. Det er normalt betydelig usikkerhet knyttet til vurdering av frømtidige forhold, en betydelig prisøkning i råvaremarkedet kan redusere lønnsomheten i 2021. Administrasjonen vurderer kontinuerlig tiltak for å justere kostnadsnivået i forhold til reell etterspørsel gjennom året.

Pandemien Covid-19 har ikke hatt en merkbar negativ effekt på selskapets produksjon og salg i 2020. Ordrehorisonen i 2021 er god og tilfredsstillende for planlegging av effektiv produksjon fremover. Basert på den nåværende situasjonen er det heller ikke forventet at pandemien Covid-19 vil ha et merkbart negativt utslag for det forventede resultatet for 2021, men situasjonen er uavklart og det er knyttet noe usikkerhet til forventningen. Noen av selskapets underleverandører har hatt forsinkelser i leveranser, men dette har hatt begrenset påvirkning på det totale produksjonsnivået så langt. Selskapet overvåker Covid-19 situasjonen løpende. Selskapet følger også retningslinjene fra Folkehelseinstituttet og vil iverksette nødvendige tiltak basert på myndighetenes anbefalinger. Kontaktreduserende tiltak som er innført er bla.; opprettholdelse av god nok avstand, gjennomføring av møter digitalt og bruk av hjemmekontor for administrasjonen dersom mulig.

## **Finansiell risiko**

### Markedsrisiko

Selskapets aktiviteter er utsatt for finansiell risiko, som i det vesentlige er knyttet til generell markedsrisiko og utvikling i stålpriser. Selskapet har valgt å ikke sikre seg mot stålprisrisikoen fullt ut, men kontraktene for kjøp av stål er i hovedsak gjort på fastprisbasis med en varierende varighet på tre til tolv måneder. Stålprisene forventes å ha en økning i 2021 sammenlignet med året før.

### Kreditrisiko

Selskapet selger hovedsakelig varer til andre konsernselskap. Forventet tap på kundefordringer er derfor meget lave.

### Likviditetsrisiko

Selskapets likviditetsrisiko er relatert til kontantstrøm. Selskapet deltar i konsernets cash pool, og er således underlagt konsernets til enhver tid gjeldende kredittfasiliteter.

### Valutarisiko

Selskapet fakturerer i hovedsak i EUR, men på kostnadssiden er anslagsvis 30 % av kostgrunnlaget i EUR. Det betyr at selskapet er sterkt eksponert for svingninger i valutakurser. Derfor har selskapet bevisst forsøkt å øke kostnadsmassen i EUR for å redusere valutarisikoen ved å også ha leverandører i EUR. Selskapet har tidligere brukt valutasikringskontrakter gjennom morselskapet, men har ikke benyttet seg av disse i 2020 eller i første halvdel av 2021. Hvis forholdene i verdensøkonomien og valutamarkedet tilsier det så kan denne sikringsmetoden igjen tas i bruk på kort varsel.



## Resultat, investeringer, finansiering og likviditet

Selskapets omsetning endte på kr. 861,5 millioner mot 803,9 millioner i 2019. Resultat før skattekostnad ble kr.105,3 millioner mot -22,7 millioner i 2019.

Selskapets kortsiktige gjeld utgjorde 96,9 % sammenlignet med 95,1 % av samlet gjeld i 2019. Totalkapitalen var ved utgangen av 2020 utgjorde 1.111,5 millioner mot kr. 985,9 millioner på samme tidspunkt i 2019.

Samlet kontantstrøm fra operasjonelle aktiviteter utgjorde kr. 133,4 millioner i 2020 mot 31,8 millioner i 2019. Driftsresultatet til selskapet i 2020 var kr. 92,8 millioner mot -20,5 millioner i 2019. Driftsresultatet eksklusiv avskrivninger var kr. 157,2 millioner i 2020, som er kr. 25 millioner høyere enn netto kontantstrømmer fra driften. Dette skyldes netto finansresultat, endring i varer, kunder, leverandører og andre omløpsmidler.

Selskapet har gjort egeninvesteringer for kr. 29 millioner i 2020, hvor det vesentligste ble brukt til produksjonsutstyr og bygg på Klepp. Investeringer gjennomført i 2020 skal bidra til reduksjon av produksjonsrisiko for å opprettholde kapasitet, tiltak for å forbedre lønnsomhet samt HMS-investeringer.


## Årsresultat og disponeringer


Styret foreslår følgende disponering av årsresultatet i Kverneland Group Operations Norway AS:


Årsresultat	kr. 81.673.606
Overført til annen egenkapital	kr. 8.706.873
<u>Avgitt konsernbidrag</u>	<u>kr. 72.966.733</u>
Sum disponeringer	kr. 81.673.606


Kverneland, 11.05.2021

I styret for Kverneland Group Operations Norway AS:


  
Patrick Verheecke  
Styreformann

  
Tor Magne Brunes  
Styremedlem

  
Bodil Barka  
Styremedlem

  
Stefan Kokes  
Styremedlem

  
Olav Ognedal  
Styremedlem

  
Lars Rotseth  
Daglig leder



Til generalforsamlingen i Kverneland Group Operations Norway AS

## *Uavhengig revisors beretning*

### *Uttalelse om revisjonen av årsregnskapet*

---

#### *Konklusjon*

Vi har revidert Kverneland Group Operations Norway AS' årsregnskap som består av balanse per 31. desember 2020, resultatregnskap, utvidet resultat og totalresultat og kontantstrømpoppstilling for regnskapsåret avsluttet per denne datoen og noter til årsregnskapet, herunder et sammendrag av viktige regnskapsprinsipper.

Etter vår mening er det medfølgende årsregnskapet avgitt i samsvar med lov og forskrifter og gir et rettviseende bilde av selskapets finansielle stilling per 31. desember 2020, og av dets resultater og kontantstrømmer for regnskapsåret avsluttet per denne datoen i samsvar med forenklet anvendelse av internasjonale regnskapsstandarder etter regnskapsloven § 3–9.

---

#### *Grunnlag for konklusjonen*

Vi har gjennomført revisjonen i samsvar med lov, forskrift og god revisjonsskikk i Norge, herunder de internasjonale revisjonsstandardene International Standards on Auditing (ISA-ene). Våre oppgaver og plikter i henhold til disse standardene er beskrevet i Revisors oppgaver og plikter ved revisjon av årsregnskapet. Vi er uavhengige av selskapet slik det kreves i lov og forskrift, og har overholdt våre øvrige etiske forpliktelser i samsvar med disse kravene. Etter vår oppfatning er innhentet revisjonsbevis tilstrekkelig og hensiktsmessig som grunnlag for vår konklusjon.

---

#### *Øvrig informasjon*

Ledelsen er ansvarlig for øvrig informasjon. Øvrig informasjon omfatter informasjon i årsrapporten bortsett fra årsregnskapet og den tilhørende revisjonsberetningen.

Vår uttalelse om revisjonen av årsregnskapet dekker ikke øvrig informasjon, og vi attesterer ikke den øvrige informasjonen.

I forbindelse med revisjonen av årsregnskapet er det vår oppgave å lese øvrig informasjon med det formål å vurdere hvorvidt det foreligger vesentlig inkonsistens mellom øvrig informasjon og årsregnskapet, kunnskap vi har opparbeidet oss under revisjonen, eller hvorvidt den tilsynelatende inneholder vesentlig feilinformasjon.

Dersom vi konkluderer med at den øvrige informasjonen inneholder vesentlig feilinformasjon er vi pålagt å rapportere det. Vi har ingenting å rapportere i så henseende.

---

#### *Styrets og daglig leders ansvar for årsregnskapet*

Styret og daglig leder (ledelsen) er ansvarlig for å utarbeide årsregnskapet i samsvar med lov og forskrifter, herunder for at det gir et rettviseende bilde i samsvar med forenklet anvendelse av internasjonale regnskapsstandarder etter regnskapsloven § 3–9. Ledelsen er også ansvarlig for slik internkontroll som den finner nødvendig for å kunne utarbeide et regnskap som ikke inneholder vesentlig feilinformasjon, verken som følge av misligheter eller utilsiktede feil.

---

PricewaterhouseCoopers AS, Kanalsletta 8, Postboks 8017, NO-4068 Stavanger

T: 02316, org. no.: 987 009 713 MVA, [www.pwc.no](http://www.pwc.no)

Statsautoriserte revisorer, medlemmer av Den norske Revisorforening og autorisert regnskapsførerselskap



Uavhengig revisors beretning - Kverneland Group Operations Norway AS



Ved utarbeidelsen av årsregnskapet må ledelsen ta standpunkt til selskapets evne til fortsatt drift og opplyse om forhold av betydning for fortsatt drift. Forutsetningen om fortsatt drift skal legges til grunn for årsregnskapet med mindre ledelsen enten har til hensikt å avvikle selskapet eller legge ned virksomheten, eller ikke har noe realistisk alternativ til dette.

---

### *Revisors oppgaver og plikter ved revisjonen av årsregnskapet*

Vårt mål med revisjonen er å oppnå betryggende sikkerhet for at årsregnskapet som helhet ikke inneholder vesentlig feilinformasjon, verken som følge av misligheter eller utilsiktede feil, og å avgi en revisjonsberetning som inneholder vår konklusjon. Betryggende sikkerhet er en høy grad av sikkerhet, men ingen garanti for at en revisjon utført i samsvar med lov, forskrift og god revisjonsskikk i Norge, herunder ISA-ene, alltid vil avdekke vesentlig feilinformasjon som eksisterer. Feilinformasjon kan oppstå som følge av misligheter eller utilsiktede feil. Feilinformasjon blir vurdert som vesentlig dersom den enkeltvis eller samlet med rimelighet kan forventes å påvirke økonomiske beslutninger som brukerne foretar basert på årsregnskapet.

For videre beskrivelse av revisors oppgaver og plikter vises det til:  
<https://revisorforeningen.no/revisjonsberetninger>

---

### *Uttalelse om andre lovmessige krav*

---

#### *Konklusjon om årsberetningen*

Basert på vår revisjon av årsregnskapet som beskrevet ovenfor, mener vi at opplysningene i årsberetningen om årsregnskapet, forutsetningen om fortsatt drift og forslaget til resultatdisponering er konsistente med årsregnskapet og i samsvar med lov og forskrifter.

---

#### *Konklusjon om registrering og dokumentasjon*

Basert på vår revisjon av årsregnskapet som beskrevet ovenfor, og kontrollhandlinger vi har funnet nødvendig i henhold til internasjonal standard for attestasjonsoppdrag (ISAE) 3000 «Attestasjonsoppdrag som ikke er revisjon eller forenklet revisorkontroll av historisk finansiell informasjon», mener vi at ledelsen har oppfylt sin plikt til å sørge for ordentlig og oversiktlig registrering og dokumentasjon av selskapets regnskapsopplysninger i samsvar med lov og god bokføringskikk i Norge.

Stavanger, 11. mai 2021  
**PricewaterhouseCoopers AS**

Tom Notland  
Statsautorisert revisor  
(elektronisk signert)

(2)



 Securely signed with Brevio

Revisjonsberetning 2020 KGON

**Signers:**

<b>Name</b>	<b>Method</b>	<b>Date</b>
Notland, Tom	BANKID_MOBILE	2021-05-14 14:07

**This document package contains:**

- Closing page (this page)
- The original document(s)
- The electronic signatures. These are not visible in the document, but are electronically integrated.



This file is sealed with a digital signature.  
The seal is a guarantee for the authenticity  
of the document.



## Kverneland Group Operations Norway AS

### Noter til regnskapet 2020

#### Note 1 Regnskapsprinsipper

Årsregnskapet er utarbeidet etter reglene i regnskapsloven § 3-9 og forskrift om forenklet IFRS fastsatt av Finansdepartementet i 2008. Dette innebærer i hovedsak at måling og innregning følger internasjonale regnskapsstandarder (IFRS) og presentasjon og noteopplysninger er i henhold til norsk regnskapslov og god regnskapsskikk. Unntak fra måling og innregning etter full IFRS er forklart nedenfor.

Årsregnskap er utarbeides etter reglene om forenklet IFRS. Tidspunktet for overgang til måling etter IFRS var 1. januar 2019.

Fravik fra måle- og innregningsregler i IFRS:

- Utdeling av konsernbidrag regnskapsføres i samsvar med regnskapslovens generelle bestemmelser.
- Mottatt konsernbidrag regnskapsføres i samme år som giver avsetter for dette iht. god regnskapsskikk.

Selskapet benytter NOK som både presentasjons- og funksjonell valuta.

#### Klassifisering av eiendeler og gjeld

Omløpsmidler eiendeler som inngår i varekretsløpet, bankinnskudd og andre eiendeler som skal gjøres opp innen 12 måneder. Øvrige eiendeler klassifiseres som anleggsmidler. Gjeld som inngår i varekretsløpet eller har forfall innen 12 måneder klassifiseres som kortsiktig gjeld. Øvrig gjeld er klassifisert som langsiktig. Neste års avdrag på langsiktig gjeld er klassifisert som kortsiktig gjeld.

#### Eiendeler og gjeld i utenlandsk valuta

Transaksjoner i fremmed valuta omregnes til den funksjonelle valutaen basert på dagskurs på transaksjonstidspunktet. Pengeposter i utenlandsk valuta er i balansen omregnet til balansedagens kurs.

#### Forskning og utvikling

Utgifter til egen tilvirkning av immaterielle eiendeler, herunder utgifter til egen forskning og utvikling, balanseføres når det er sannsynlig at de fremtidige økonomiske fordelene knyttet til eiendelene vil tilflyte selskapet og anskaffelseskost kan måles pålitelig.

Immaterielle eiendeler med begrenset økonomisk levetid avskrives planmessig. Immaterielle eiendeler nedskrives til gjenvinnbart beløp dersom de forventede økonomiske fordelene ikke dekker balanseført verdi og eventuelle gjenstående tilvirkningsutgifter.

#### Varige driftsmidler

Varige driftsmidler måles til anskaffelseskost fratrukket akkumulerte av- og nedskrivninger. Når eiendeler selges eller utrangeres blir balanseført verdi fraregnet og eventuelt tap eller gevinst resultatføres. Anskaffelseskost inkluderer alle utgifter som kan henføres direkte til kjøp eller tilvirkning av eiendelen. Hver vesentlig komponent av varige driftsmidler avskrives lineært over estimert utnyttbar levetid. Varige driftsmidler vurderes for nedskrivning ved indikatorer på at balanseført verdi kan være lavere enn gjenvinnbart beløp.

#### Leieavtaler

IFRS 16 er implementert med virkning fra 01.01.2019. Tidligere operasjonelle leieavtaler er fra dette tidspunkt balanseført ved innregning av leieforpliktelse tilsvarende nåverdien av gjenstående leiebetalinger, og en motsvarende bruksrettseiendel.

Leiebetalinger knyttet til leie av eiendeler med lav verdi eller avtaler med varighet under 12 måneder kostnadsføres etter hvert som de påløper. Øvrige leieavtaler balanseføres.



Balansførte leieavtaler innregnes på oppstartstidspunktet med leieforpliktelse tilsvarende nåverdien av avtalte leiebetalinger, og motsvarende bruksrettseiendel. Leiebetalinger behandles som renter og avdrag på leieforpliktelsen, mens bruksrettseiendelen avskrives lineært over leieperioden.

#### **Finansielle eiendeler**

Selskapets finansielle eiendeler omfatter i hovedsak kundefordringer som stammer fra varesalg, primært til andre selskaper i samme konsern. Fordringene gjøres opp ved mottak av betaling fra kunde og balanseføres derfor til pålydende med fratrukk for forventet kredittap. Kredittap har historisk vært lave og kredittrisikoen vurderes derfor ikke som vesentlig.

#### **Varer**

Råvarer og innkjøpte komponenter er vurdert til laveste av anskaffelseskost og virkelig verdi. Anskaffelseskost tilordnes varer innenfor samme varegruppe basert på flytende gjennomsnitt. Varer i arbeid og ferdigvarer er vurdert til tilvirkningskost, som omfatter direkte lønnskostnader inklusiv sosiale kostnader, direkte material samt påslag for indirekte produksjonskostnader knyttet direkte til produksjonsmetoden.

#### **Driftsinntekter**

Selskapets driftsinntekter stammer i all hovedsak fra produksjon og salg av landbruksmaskiner. Inntektene resultatføres på det tidspunkt kontrollen over varen er overført til kunden og med det beløp som reflekterer hva selskapet forventer å motta. Kontrolloverføringen vil, avhengig av avtalen, finne sted når varen er overlevert til transportør eller fysisk levert hos kunde.

#### **Konsernkonto**

Selskapet inngår i en flervaluta konsernkontoordning med morselskapet Kverneland AS som toppkontoinnehaver. I konsernkontoordningen inngår flere valutakontoer som presenteres netto i balansen på bakgrunn av selskapets netto innskudd eller trekk i ordningen. Selskapets hefter solidarisk med andre konsernselskaper for gjeld knyttet til denne ordningen.

#### **Garantier og serviceytelser**

Forpliktelser knyttet til garantier for salg vurderes til estimert kostnad for ytelsene. Estimert beregnes med utgangspunkt i erfaringstall for garantier.

#### **Pensjoner**

Pensjonskostnader og -forpliktelser beregnes med grunnlag i IAS 19 Employee Benefits.

Kverneland Group Operations Norway AS har ulike pensjonsordninger. Selskapet gikk i 2005 over til innskuddsbasert ordning, men det eksisterer noen gamle ytelsesbaserte planer. En innskuddsplan er en pensjonsordning hvor selskapet betaler faste bidrag til en separat juridisk enhet. Selskapet har ingen juridisk eller annen forpliktelse til å betale ytterligere bidrag hvis enheten ikke har nok midler til å betale alle ansatte ytelser knyttet til opptjening i inneværende og tidligere perioder. En ytelsesplan er en pensjonsordning som ikke er en innskuddsplan. Typisk er en ytelsesplan en pensjonsordning som definerer en pensjonsutbetaling som en ansatt vil motta ved pensjonering. Pensjonsutbetalingen er normalt avhengig av en eller flere faktorer slik som alder, antall år i selskapet og lønn.

Den balanserte forpliktelsen knyttet til ytelsesplaner er nåverdien av de definerte ytelsene på balansedatoen minus virkelig verdi av pensjonsmidlene. Pensjonsforpliktelsen beregnes årlig av en uavhengig aktuar ved bruk av en lineær opptjeningsmetode. Nåverdien av de definerte ytelsene bestemmes ved å diskontere estimerte fremtidige utbetalinger med renten på en obligasjon utstedt av et selskap med høy kredittverdighet i den samme valuta som ytelsene vil bli betalt og med en løpetid som er tilnærmet den samme som løpetiden for den relaterte pensjonsforpliktelsen.

Estimatavvik som skyldes ny informasjon eller endringer i de aktuarmessige forutsetningene blir ført direkte mot egenkapital i utvidet resultatregnskap i perioden de oppstår.

Endringer i pensjonsplanens ytelser kostnadsføres eller inntektsføres løpende i resultatregnskapet, med mindre rettighetene etter den nye pensjonsplanen er betinget av at arbeidstakeren blir værende i tjeneste i en spesifisert tidsperiode (opptjeningsperioden). I dette tilfellet amortiseres kostnaden knyttet til endret ytelse lineært over opptjeningsperioden.



Ved innskuddsplaner betaler selskapet innskudd til offentlig eller privat administrerte forsikringsplaner for pensjon på obligatorisk, avtalemessig eller frivillig basis. Selskapet har ingen ytterligere betalingsforpliktelser etter at innskuddene er blitt betalt. Innskuddene regnskapsføres som lønnskostnad når de forfaller. Forskuddsbetalte innskudd bokføres som en eiendel i den grad innskuddet kan refunderes eller redusere fremtidige innbetalinger.

Periodens netto pensjonskostnad er inkludert i lønn og sosiale kostnader og består av periodens pensjonsopptjening, rentekostnad på den beregnede pensjonsforpliktelsen, forventet avkastning av pensjonsmidlene, resultatført virkning av endringer i estimater og pensjonsplaner, resultatført virkning av avvik mellom faktisk og forventet avkastning samt periodisert arbeidsgiveravgift.

## Kostnader

Kostnader regnskapsføres som hovedregel i samme periode som tilhørende inntekt. I de tilfeller det ikke er en klar sammenheng mellom utgifter og inntekter fastsettes fordelingen etter skjønnsmessige kriterier. Øvrige unntak fra sammenstillingsprinsippet er angitt der det er aktuelt.

## Skatter

Skattekostnaden består av betalbar skatt og endring utsatt skatt. Skatt blir resultatført med mindre den relaterer seg til poster som er ført i oppstillingen over andre inntekter og kostnader eller direkte mot egenkapitalen. I disse tilfellene blir skatten også ført i andre inntekter og kostnader eller direkte mot egenkapitalen.

Det er innregnet utsatt skatt på midlertidige forskjeller mellom skattemessige og regnskapsmessige verdier på eiendeler og gjeld. Et unntak er midlertidige forskjeller som oppstår ved første gangs balanseføring av en gjeld eller eiendel i en transaksjon som ikke er en virksomhetssammenslutning. Disse blir ikke balanseført. Utsatt skattefordel balanseføres i den grad det er sannsynlig at fremtidig skattepliktig inntekt vil utligne de skattereduserende midlertidige forskjellene.

## Note 2 Bankinnskudd

Bankinnskudd, kontanter o.l. omfatter bundne skattetrekksmidler med kr. 10 871 749.

Konsernkonto består av følgende valutabeløp:

Valuta	Beløp i utenlandsk valuta	Beløp i NOK
	pr. 31.12.2020	pr. 31.12.2020
NOK	109 205 902	109 205 902
SEK	194 926	203 405
DKK	23 327	32 824
GBP	73 026	852 336
EUR	974 073	10 198 835
<b>Sum</b>		<b>120 493 302</b>

## Note 3 Salgsinntekt

Per geografisk marked:	2020	2019
<i>Europa</i>	833 483 373	775 620 290
<i>Nord Amerika</i>	11 951 391	16 133 106
<i>Oseania</i>	4 527 117	6 100 916
<i>Afrika</i>	7 771 906	3 431 669
<i>Asia</i>	3 118 233	1 987 673
<i>Sør Amerika</i>	450 346	353 274
<i>Andre</i>	190 093	222 769
<b>Sum</b>	<b>861 492 459</b>	<b>803 849 696</b>

Per produktområde:	2020	2019
<i>Jordbearbeiding</i>	824 071 674	766 661 997
<i>Gras</i>	7 682 986	7 318 703
<i>Annet</i>	29 737 799	29 868 997
<b>Sum</b>	<b>861 492 459</b>	<b>803 849 696</b>



## Note 4 Lønnskostnad, antall ansatte, godtgjørelser, lån til ansatte mm

Lønnskostnad	2020	2019
Lønn	251 733 496	261 455 354
Arbeidsgiveravgift	34 446 977	38 119 555
Pensjonskostnader	13 347 491	15 089 628
Andre ytelser	4 852 974	4 852 974
Sum	304 380 938	319 517 512

Gjennomsnittlig antall årsverk i regnskapsåret 486 514

Ytelser til ledende personer	Daglig leder	Daglig leder
Lønn	2 390 246	1 621 216
Pensjonsutgifter	142 252	45 694
Annen godtgjørelse	169 381	56 034

Lønnskostnader til daglig leder i 2019, kr. 1 621 216, består av kr. 982 069 som er viderefakturert fra Kverneland AS for lønn og sosiale kostnader til tidligere daglig leder. Resterende lønnskostnad i 2019 er relatert til nåværende daglig leder, Lars Rotseth.

Daglig leder kan oppnå bonus ved oppnåelse av bestemte målsettinger. Bonusutbetalinger er begrenset oppad til 30 % av årslønn.

Det er ikke gitt lån eller sikkerhetsstillelser til ansatte eller styremedlemmer.

### Revisor

Godtgjørelse til PricewaterhouseCoopers AS og samarbeidende selskaper fordeler seg slik:

	2020	2019
Lovpålagt revisjon	555 594	540 677
Annen bistand	263 040	395 441
Skatterådgivning	30 000	124 609

## Note 5 Pensjoner

Foretaket er pliktig til å ha tjenestepensjonsordning etter lov om obligatorisk tjenestepensjon, og har pensjonsordning som tilfredsstiller kravene i denne loven.

### Innskuddsbasert pensjonsordning:

Kverneland Group Operations Norway AS gikk i 2005 over til en innskuddsbasert pensjonsordning. En innskuddsplan er en pensjonsordning hvor selskapet betaler faste bidrag til en separat juridisk enhet. Selskapet har ingen juridisk eller annen forpliktelse til å betale ytterligere bidrag hvis enheten ikke har nok midler til å betale alle ansatte ytelser knyttet til opptjening i inneværende og tidligere perioder.

	2020	2019
Pensjonskostnad - innskuddsbasert ordning	7 791 401	8 685 628

Foretakets innskuddsordning er organisert i henhold til lov om innskuddspensjon. Ordningen omfatter 489 ansatte per 31.12.2020. Dette er en reduksjon på 51 personer sammenlignet med fjoråret.

### Ytellesbasert AFP pensjonsordning:

	2020	2019
Pensjonskostnad - ytellesbasert flerforetaksordning (AFP)	5 556 090	6 404 001

Ytellesbasert flerforetaksordning omfatter i alt 544 personer pr. 31.12.2020. Dette er en reduksjon på 13 personer sammenlignet mot fjoråret.



## Ytelsesbasert pensjonsordning:

Avstemming av finansiert status:	31.12.2020	31.12.2019
Beregnete pensjonsforpliktelser sikrede ordninger	-	-
Pensjonsmidler (til markedsverdi)	-	-
Netto forpliktelse	-	-

Ikke resultatført virkning av estimatavvik	-	-
Arbeidsgiveravgift	-	-
Netto pensjonsmidler (+) / forpliktelser (-)	-	-

Den tidligere sikrede ordningen er utbetalt i 2016.

Beregnete pensjonsforpliktelser usikrede ordninger	-60 524	-64 328
Pensjonsmidler (til markedsverdi)	-	-
Netto forpliktelse	-60 524	-64 328

Ikke resultatført virkning av estimatavvik	-	-
Arbeidsgiveravgift	-8 534	-9 070
Netto pensjonsmidler (+) / forpliktelser (-)	-69 059	-73 399

De usikrede ordningene omfatter kun 5 er pensjonister, da gammel AFP ordning er nedbetalt og avsluttet.

Årets bevegelser pensjonsforpliktelse:	2020	2019
Netto pensjonsmidler (+) / forpliktelser (-) 1.1	-73 398	-76 134
Prinsippendring pensjon ført direkte mot EK	-1 321	-1 980
Netto pensjonskost fra resultatregnskapet	-8 606	-9 551
Utbetalinger	14 267	14 267
Netto pensjonsmidler (+) / forpliktelser (-) 31.12	-69 059	-73 399

Netto periodisert pensjonskostnad:	2020	2019
Servicekostnader	-	-
Rentekostnad av pensjonsforpliktelsen	1 158	1 735
Avkastning på pensjonsmidler	-	-
Resultatført virkning av estimatavvik	-	-
Arbeidsgiveravgift	-	-
Overgang fra ytelsesbasert ordning	-	-
Netto pensjonskostnad (+) / inntekt (-)	1 158	1 735

Avkastning på pensjonsmidler	2020	2019
Forventet avkastning	-	-
Gevinst / tap	-	-
Avkastning på pensjonsmidler	-	-

Økonomiske forutsetninger (ytelsesbaserte ordninger)	2020	2019
Diskonteringsrente	1,50 %	1,80 %
Forventet lønnsregulering	2,00 %	2,25 %
Regulering av folketrygdens grunnbeløp	1,50 %	1,50 %
Årlig regulering av pensjoner under utbetaling	0,00 %	0,00 %
Forventet avkastning på fondsmidler	1,50 %	1,80 %

Som aktuarmessige forutsetninger for demografiske faktorer og avgang er vanlig benyttede forutsetninger innen forsikring lagt til grunn. Forutsetninger for dødelighet er basert på publiserte statistikker og erfaring i Norge.



## Note 6 Immaterielle eiendeler

	Forskning og utvikling	Anlegg under utførelse	Sum
Anskaffelseskost 01.01.20	24 762 725	3 658 597	28 421 322
Tilgang	-	1 992 876	1 992 876
Avgang	-933 925	-1 185 951	-2 119 877
Anskaffelseskost 31.12.20	23 828 800	4 465 521	28 294 321
Akk. av- og nedskrivninger 01.01.20	13 713 027	-	13 713 027
Årets av- og nedskrivninger	4 637 932	-	4 637 932
Reklass. akk. avskrivninger	-	-	-
Avgang akk. avskrivninger	-383 661	-	-383 661
Akk. avskr., nedskr. og rev. nedskrivninger 31.12.20	17 967 298	-	17 967 298
<b>Bokført verdi pr. 31.12.20</b>	<b>5 861 503</b>	<b>4 465 521</b>	<b>10 327 024</b>

Økonomisk levetid  
Avskrivningsplan

5 år  
lineær

## Note 7 Varige driftsmidler

	Tomter	Bygninger og annen fast eiendom	Maskiner, inventar og utstyr	Anlegg under utførelse	Sum
Anskaffelseskost 01.01.20	245 800 000	372 072 324	733 070 964	18 584 215	1 369 527 502
Tilgang	-	-	4 606 110	28 013 794	32 619 903
Reklassifisering	-	3 470 903	27 339 766	-30 810 669	-
Avgang	-	-	-3 475 975	-	-3 475 975
Anskaffelseskost 31.12.20	245 800 000	375 543 226	761 540 864	15 787 340	1 398 671 430
Akk. av- og nedskrivninger 01.01.20	-	175 404 881	567 497 441	-	742 902 323
Årets av- og nedskrivninger	-	10 710 812	49 069 502	-	59 780 314
Avgang akk. avskrivninger	-	-	-3 428 167	-	-3 428 167
Akk. avskr., nedskr. og rev. nedskrivninger 31.12.20	-	186 115 693	613 138 777	-	799 254 470
<b>Bokført verdi pr. 31.12.20</b>	<b>245 800 000</b>	<b>189 427 533</b>	<b>148 402 088</b>	<b>15 787 340</b>	<b>599 416 961</b>

Økonomisk levetid  
Avskrivningsplan

10-30 år  
lineær

3-7 år  
lineær

Balanseført verdi av operasjonell leasing av transportutstyr utgjør kr. 10 762 537 av posten maskiner, inventar og utstyr. Se note 10 for mer informasjon om disse.



## Note 8 Varer

	2020	2019
Råvarer	27 952 811	29 498 089
Nedskrevet for ukurans	-906 045	-11 392
Bokført verdi	27 046 767	29 486 697
Varer under tilvirkning	79 380 151	84 322 207
Nedskrevet for ukurans	-4 712 702	-3 048 484
Bokført verdi	74 667 449	81 273 723
Ferdigvarer	29 366 552	26 147 964
Nedskrevet for ukurans	-1 377 102	-1 717 213
Bokført verdi	27 989 450	24 430 751
Sum varer	136 699 514	139 968 260
Nedskrevet for ukurans	-6 995 849	-4 777 089
<b>Sum bokført verdi</b>	<b>129 703 665</b>	<b>135 191 171</b>

## Note 9 Forskning og utvikling

Foretaket har i regnskapsåret drevet følgende større utviklingsprosjekter:

- Utvikling av digital styring av plog
- Utvikling av nye slitedeler til plog
- Utvikling av faceliftutgaver av eksisterende modeller basert på standardisering på komponentnivå

Totalt er det utgiftsført kr. 20 millioner i forskning og utvikling i 2020. Tilsvarende kostnad i 2019 var kr. 23 millioner. Forventet samlet inntjening av disse prosjektene forventes minst å motsvare samlede påløpte utgifter.

## Note 10 Leasing

Ved innføringen av IFRS 16 per 01.01.2019 ble mesteparten av operasjonelle leieavtaler balanseført. Disse operasjonelle leieavtalene behandles på samme måte som finansielle leieavtaler etter IFRS 16. Kortsiktige leieavtaler og avtaler av lav verdi er ikke balanseført.

Bruksrett leide eiendeler	Maskiner,		Sum
	transport-utstyr	Kjøretøy	
Anskaffelseskost 01.01.2020	13 839 326	2 415 380	16 254 706
Tilgang leasing	4 582 572	-	4 582 572
Avgang leasing	-934 928	-	-934 928
Anskaffelseskost 31.12.2020	17 486 970	2 415 380	19 902 350
Akkumulerte avskrivninger 01.01.2020	-4 628 453	-346 948	-4 975 401
Årets ordinære avskrivninger	-4 610 040	-489 300	-5 099 340
Avgang leasing	934 928	-	934 928
Akkumulerte avskrivninger 31.12.2020	-8 303 565	-836 248	-9 139 813
Bokført verdi 31.12.2020	9 183 405	1 579 131	10 762 537

Gjennomsnittlig varighet på leieavtalene er 5 år.



## Leieforpliktelser

Inngående balanse 01.01.2020	11 332 398
Tilganger leasing	4 582 572
Betalte avdrag	-5 065 707
Balanseført forpliktelse 31.12.2020	10 849 264

Betalte renter:	135 974
Gjennomsnittlig rente:	1 %

## Nedbetaling av leasingforpliktelse:

Mindre enn 1 år	4 238 686
Et til to år	3 237 348
To til tre år	2 303 353
Tre til fire år	1 069 876
Fire til fem år	-
Sum	10 849 264

## Udiskonterte kontantstrømmer:

Mindre enn 1 år	4 261 681
Et til to år	3 321 681
To til tre år	2 349 840
Tre til fire år	1 086 000
Fire til fem år	-
Sum	11 019 201

Selskapet leier også kjøretøy som ikke er balanseført. Årlig leie for disse er kr. 309.519. Avtalt varighet på disse kjøretøyene er 1 år eller kortere.

## Note 11 Skattekostnad

Midlertidige forskjeller	endring	2020	2019
varebeholdning	1 576 790	9 988 851	11 565 641
andre r-messig avsetninger	-443	-152 512	-152 955
garantiavsetning	1 163 907	-9 900 461	-8 736 554
anleggsmidler	15 968 212	252 692 781	268 660 993
balanseførte leieavtaler i regnskapet	33 633	-86 727	-53 094
pensjonsmidler/forpliktelser	4 996 861	24 933	5 021 794
gevinst og tapskonto	301 977	1 207 891	1 509 867
<b>Netto midlertidige forskjeller</b>	<b>24 040 937</b>	<b>253 774 755</b>	<b>277 815 692</b>
Underskudd til fremføring		-	-35 316 986
Forskjeller som ikke inngår i beregningen Skattefunn		3 000 401	2 214 221
Forskjeller som ikke inngår i beregningen merverdier driftsmidler		-251 311 554	-253 927 976
<b>Grunnlag for utsatt skattefordel</b>		<b>5 463 603</b>	<b>-9 215 048</b>
22% utsatt skatte/utsatt skattefordel	3 229 303	1 201 993	-2 027 311
Herav ikke balanseført utsatt skattefordel		-	780
Herav OCI pensjon	-3 994	186 123	190 118
<b>Utsatt skatt</b>	<b>3 225 309</b>	<b>1 388 117</b>	<b>-1 836 414</b>
<b>Utsatt skatt i offisielt regnskap</b>		<b>1 388 117</b>	<b>-1 836 414</b>

Utsatt skattefordel er oppført med utgangspunkt i fremtidig inntekt.



## Grunnlag for skattekostnad, endring i utsatt skatt og betalbar skatt

Resultat før skattekostnad	105 331 043	-22 739 523
Permanente forskjeller inkl. endring i finansielle instrumenter	-507 901	406 565
<b>Grunnlag for årets skattekostnad</b>	<b>104 823 143</b>	<b>-22 332 958</b>
Endring i midlertidige resultatforskjeller	24 040 937	12 281 603
Benyttet fremførbart underskudd	-35 316 986	10 051 355
<b>Grunnlag for betalbar skatt i resultatregnskapet</b>	<b>93 547 094</b>	<b>-</b>
+/- Mottatt/avgitt konsernbidrag	-93 547 094	-
<b>Skattepliktig inntekt (grunnlag for betalbar skatt i balansen)</b>	<b>-</b>	<b>-</b>
<b>Årets skattekostnad fremkommer slik:</b>	<b>2020</b>	<b>2019</b>
Betalbar skatt	20 580 361	-
For mye, for lite avsatt i fjor	-	-
<b>Sum betalbar skatt</b>	<b>20 580 361</b>	<b>-</b>
Endring i utsatt skatt	3 229 303	-4 459 420
Korrigert IB OCI pensjon (usatt skattegjeld)	-	190 118
Korrigert OCI egenkapital	-	-256 916
Skatt på OCI	-2 101	-
Differanse 2018	-150 126	3 469
Tilgang utsatt skatt fra fusjon	-	-
Virkning av endring i skatteregler	-	-
<b>Skattekostnad</b>	<b>23 657 437</b>	<b>-4 522 749</b>
<b>Betalbar skatt i balansen:</b>	<b>2020</b>	<b>2019</b>
Betalbar skatt i skattekostnaden	20 580 361	-
Skattevirkning av konsernbidrag	-20 580 361	-
<b>Betalbar skatt i balansen</b>	<b>-</b>	<b>-</b>
<b>Avstemming fra nominell til faktisk skattesats:</b>	<b>2020</b>	<b>2019</b>
Årsresultat før skatt	105 331 043	-22 739 523
Forventet inntektsskatt etter nominell skattesats (22% / 22%)	23 172 830	-5 002 695
Skatteeffekten av følgende poster:		
Andre ikke fradragsberettigede kostnader	67 435	234 501
Andre ikke skattepliktige inntekter	-179 173	-145 056
Virkning av endringer i skatteregler og -sats	-	-
Andre poster	575 613	575 613
Korrigerende OCI	-2 101	-66 798
Differanse 2018	-149 346	3 469
Utsatt skatt kommet inn via fusjon	-	-
Endring av forskjell som ikke inngår i utsatt skatt	172 960	-121 782
Ikke balanseført deler av utsatt skattefordel	-780	-
<b>Skattekostnad</b>	<b>23 657 437</b>	<b>-4 522 749</b>
<b>Effektiv skattesats</b>	<b>22 %</b>	<b>20 %</b>



## Note 12 Aksjekapital og aksjonærinformasjon

Aksjekapitalen i selskapet per 31.12.20 består 10 000 aksjer à kr. 35 300 (hele kroner).  
Alle aksjene har samme rettigheter.

Eierstruktur	Antall	Pålydende	Bokført
Kverneland AS	10 000	35 300,00	353 000 000
<b>Sum</b>	<b>10 000</b>		<b>353 000 000</b>

Morselskapet, Kverneland AS, eies av det japanske konsernet Kubota Corporation. Kubota Corporation utarbeider konsernregnskap som omfatter det norske underkonsernet. Dette konsernregnskapet kan fås ved henvendelse til Kubota Corporation.

## Note 13 Egenkapital

	Aksjekapital	Overkurs	Annen innskutt egenkapital	Annen egenkapital	Sum egenkapital
<b>Egenkapital 01.01.20</b>	<b>353 000 000</b>	<b>378 239 694</b>	<b>73 008 303</b>	<b>35 462 682</b>	<b>839 710 679</b>
<i>Årets endring i egenkapital:</i>					
OCI ført direkte mot EK	-	-	-	-6 712	-6 712
Korrigerende OCI tidligere år	-	-	-	-	-
Differanse 2018	-	-	-	-149 347	-149 347
Årets resultat	-	-	-	81 673 606	81 673 606
Avgitt konsernbidrag (etter skatt)	-	-	-	-72 966 733	-72 966 733
<b>Egenkapital 31.12.20</b>	<b>353 000 000</b>	<b>378 239 694</b>	<b>73 008 303</b>	<b>44 013 496</b>	<b>848 261 493</b>

## Note 14 Valuta

	2020	2019
Valutagevinst	53 680 088	19 737 446
Valutatap	-39 936 197	-20 864 488
<b>Sum valutagevinst (+) / tap (-)</b>	<b>13 743 891</b>	<b>-1 127 042</b>

	2020	2019
Valutagevinst - realisert	52 157 642	17 255 994
Valutagevinst - urealisert	15 774 085	7 999 297
Valutagevinst terminkontrakter - realisert	-	-
Valutagevinst terminkontrakter - urealisert	-	-
Valutatap - realisert	-35 137 332	-11 934 353
Valutatap - urealisert	-19 050 504	-14 447 980
Valutatap terminkontrakter - realisert	-	-
Valutatap terminkontrakter - urealisert	-	-
<b>Sum valutagevinst (+) / tap (-)</b>	<b>13 743 891</b>	<b>-1 127 042</b>

## Note 15 Garantiansvar

Det er avsatt kr. 9,9 millioner til dekning av reklamasjoner/garantier som vedrører solgte maskiner.

## Note 16 Offentlige tilskudd

Selskapet har inntektsført kr. 0,81 millioner relatert til Skattefunnordningen i 2020. Driftstilskuddet fra Skattefunn blir nettoført. Selskapet har hatt vesentlige utviklingsprosjekter som kvalifiserer til tilskudd under nevnte ordning. Ordningen tilsier at det kan søkes tilskudd for utviklingsprosjekter opp til en total ramme på kr. 25 millioner per år. Ved kjøp av FoU-tjenester utført av forskningsinstitusjoner godkjent av Norges forskningsråd er maksimumsbeløpet kr. 25 millioner per år. Selskapet kan så få tilsagn om 19 % av grunnlaget.



## Note 17 Transaksjoner med nærstående parter

Resultatmessige transaksjoner med nærstående parter:

Transaksjon/transaksjonsgruppe	Tilhører resultatlinje	Forhold til motparten	2020	2019
Salg av varer	Salgsinntekt	Tilknyttede selskap	785 306 867	707 963 885
Kjøp av varer	Varekostnad	Tilknyttede selskap	-	19 259 827
Kjøp av tjenester (admin)	driftskostnad	Morselskap	32 909 077	14 301 237
Kjøp av tjenester	Annen driftskostnad	Tilknyttede selskap	20 189 228	24 100 657
<b>Sum</b>			<b>838 405 172</b>	<b>765 625 606</b>

## Note 18 Andre tidsavgrensningsposter kontantstrøm

Eiendeler:	2020	2019	Endring
Andre kortsiktige fordringer	23 725 886	22 819 424	-906 462
Total endring eiendeler (+ reduksjon / - økning)	23 725 886	22 819 424	-906 462
Gjeld:	2019	2019	Endring
Garantiansvar	9 900 461	8 736 554	1 163 907
Skyldige offentlige avgifter	21 825 211	18 396 373	3 428 839
Skyldig lønn, feriepenger, etc.	36 541 828	32 911 031	3 630 796
Annen kortsiktig gjeld	4 408 003	5 136 392	-728 389
Total endring gjeld (+ økning / - reduksjon)	31 725 673	27 132 927	7 495 153
OCI ført direkte mot EK			-8 606
<b>Endring i andre tidsavgrensningsposter:</b>			<b>6 580 085</b>

## Note 19 Fremtidig utvikling

### Covid-19:

Pandemien Covid-19 har ikke hatt en merkbar negativ effekt på selskapets produksjon og salg i 2020.

Ordrehorisonten i 2021 er god og tilfredsstillende for planlegging av effektiv produksjon fremover.

Basert på den nåværende situasjonen er det heller ikke forventet at pandemien Covid-19 vil ha et merkbart negativt utslag for det forventede resultatet for 2021, men situasjonen er uavklart og det er knyttet noe usikkerhet til forventningen. Noen av selskapets underleverandører har hatt forsinkelser i leveranser, men dette har hatt begrenset påvirkning på det totale produksjonsnivået så langt.

Selskapet overvåker Covid-19 situasjonen løpende. Selskapet følger også retningslinjene fra Folkehelseinstituttet og vil iverksette nødvendige tiltak basert på myndighetenes anbefalinger. Kontaktreduserende tiltak som er innført er bla.; opprettholdelse av god nok avstand, gjennomføring av møter digitalt og bruk av hjemmekontor for administrasjonen dersom mulig.