



ÅRSREGNSKAPET FOR REGNSKAPSÅRET 2023 - GENERELL INFORMASJON

Enheten

Organisasjonsnummer: 925 590 150
Organisasjonsform: Aksjeselskap
Foretaksnavn: ASHEIM FORSKALING AS
Forretningsadresse: Hebnesvegen 657
4235 HEBNES

Regnskapsår

Årsregnskapets periode: 01.01.2023 - 31.12.2023

Konsern

Morselskap i konsern: Nei

Regnskapsregler

Regler for små foretak benyttet: Ja
Benyttet ved utarbeidelsen av årsregnskapet til selskapet: Regnskapslovens alminnelige regler

Årsregnskapet fastsatt av kompetent organ

Bekreftet av representant for selskapet: Kjell Arne Asheim
Dato for fastsettelse av årsregnskapet: 02.04.2024

Grunnlag for avgivelse

År 2023: Årsregnskapet er elektronisk innlevert
År 2022: Tall er hentet fra elektronisk innlevert årsregnskap fra 2023

Det er ikke krav til at årsregnskapet m.v. som sendes til Regnskapsregisteret er undertegnet. Kontrollen på at dette er utført ligger hos revisor/enhetens øverste organ. Sikkerheten ivaretas ved at innsender har rolle/rettighet for innsending av årsregnskapet via Altinn, og ved at det bekreftes at årsregnskapet er fastsatt av kompetent organ.

Brønnøysundregistrene, 16.02.2025



Resultatregnskap

Beløp i: NOK	Note	2023	2022
RESULTATREGNSKAP			
Inntekter			
Salgsinntekt		6 872 065	8 762 236
Sum inntekter		6 872 065	8 762 236
Kostnader			
Varekostnad		5 399 220	5 592 861
Lønnskostnad	1, 2	208 324	1 084 653
Avskrivning på varige driftsmidler og immaterielle eiendeler	3	217 166	126 634
Annen driftskostnad		860 059	1 055 744
Sum kostnader		6 684 769	7 859 892
Driftsresultat		187 296	902 343
Finansinntekter og finanskostnader			
Inntekt på investering i datterselskap og tilknyttet selskap		65 868	0
Annen renteinntekt		8 680	621
Annen finansinntekt		0	1 937
Sum finansinntekter		74 548	2 558
Annen rentekostnad		73 174	60 010
Sum finanskostnader		-73 174	-60 010
Netto finans		1 374	-57 452
Resultat før skattekostnad		188 670	844 891
Skattekostnad	4, 5	27 513	185 876
Årsresultat		161 157	659 015
Overføringer og disponeringer			
Avgitt konsernbidrag		75 426	60 840
Annen egenkapital	6	85 731	598 175
Sum overføringer og disponeringer		161 157	659 015



Balanse

Beløp i: NOK	Note	2023	2022
BALANSE - EIENDELER			
Anleggsmidler			
Immaterielle eiendeler			
Sum immaterielle eiendeler		0	0
Varige driftsmidler			
Tomter, bygninger og annen fast eiendom	3	1 536 398	1 618 339
Maskiner og anlegg	3	459 727	217 773
Driftsløsøre, inventar, verktøy, kontormaskiner, ol.	3	90 171	135 243
Sum varige driftsmidler		2 086 296	1 971 355
Finansielle anleggsmidler			
Investeringer i tilknyttet selskap	7	1 485 000	1 485 000
Andre langsiktige fordringer		0	379 964
Sum finansielle anleggsmidler		1 485 000	1 864 964
Sum anleggsmidler		3 571 296	3 836 319
Omløpsmidler			
Varer			
Varer		34 520	120 703
Sum varer		34 520	120 703
Fordringer			
Kundefordringer		535 270	612 114
Andre kortsiktige fordringer		12 437	54 341
Sum fordringer		547 707	666 455
Investeringer			
Sum investeringer		0	0
Bankinnskudd, kontanter og lignende			
Bankinnskudd, kontanter og lignende		384 366	1 394 690
Sum bankinnskudd, kontanter og lignende		384 366	1 394 690
Sum omløpsmidler		966 593	2 181 848



Balanse

Beløp i: NOK	Note	2023	2022
SUM EIENDELER		4 537 889	6 018 168
BALANSE - EGENKAPITAL OG GJELD			
Egenkapital			
Innskutt egenkapital			
Aksjekapital	6	30 000	30 000
Overkurs	6	338 762	338 762
Sum innskutt egenkapital		368 762	368 762
Opptjent egenkapital			
Annen egenkapital	6	1 576 708	1 490 977
Sum opptjent egenkapital		1 576 708	1 490 977
Sum egenkapital		1 945 470	1 859 739
Gjeld			
Langsiktig gjeld			
Utsatt skatt	4, 5	40 595	49 439
Sum avsetninger for forpliktelser		40 595	49 439
Annen langsiktig gjeld			
Gjeld til kredittinstitusjoner	8	1 099 893	1 399 196
Langsiktig konserngjeld	7, 8	968 000	1 290 000
Sum annen langsiktig gjeld		2 067 893	2 689 196
Sum langsiktig gjeld		2 108 488	2 738 635
Kortsiktig gjeld			
Leverandørgjeld		316 365	905 699
Betalbar skatt	4, 5	15 083	164 673
Skyldige offentlige avgifter		52 301	175 475
Kortsiktig konserngjeld	7	96 700	78 000
Annen kortsiktig gjeld		3 484	95 947
Sum kortsiktig gjeld		483 932	1 419 794
Sum gjeld		2 592 420	4 158 429



Balanse

Beløp i: NOK	Note	2023	2022
SUM EGENKAPITAL OG GJELD		4 537 889	6 018 168



Brønnøysundregistrene

ÅRSREGNSKAP FOR REGNSKAPSÅRET 2023 - GENERELL INFORMASJON

Journalnummer: 2024 346572

Enheten

Organisasjonsnummer: 925 590 150
Organisasjonsform: Aksjeselskap
Foretaksnavn: ASHEIM FORSKALING AS
Forretningsadresse: Hebnesvegen 657
4235 HEBNES

Regnskapsår

Årsregnskapets periode: 01.01.2023 - 31.12.2023

Konsern

Morselskap i konsern: Nei

Regnskapsregler

Regler for små foretak benyttet: Ja
Benyttet ved utarbeidelsen av
årsregnskapet til selskapet: Regnskapslovens alminnelige regler

Årsregnskapet fastsatt av kompetent organ

Bekreftet av representant for selskapet: Kjell Arne Asheim
Dato for fastsettelse av årsregnskapet: 02.04.2024

Revisjon

Årsregnskapet er utarbeidet av ekstern
autorisert regnskapsfører: Ja
Ekstern autorisert regnskapsfører har i
løpet av regnskapsåret bistått ved den
løpende regnskapsføringen eller utført
andre tjenester for selskapet enn å
utarbeide årsregnskapet: Ja

Grunnlag for avgivelse

År 2023: Årsregnskap er elektronisk innlevert.
År 2022: Tall er hentet fra elektronisk innlevert årsregnskap fra 2023.

Det er ikke krav til at årsregnskapet m.v. som sendes til Regnskapsregisteret er undertegnet. Kontrollen på at dette er utført ligger hos revisor/enhetens øverste organ. Sikkerheten ivaretas ved at innsender har rolle/rettighet for innsending av årsregnskapet via Altinn, og ved at det bekreftes at årsregnskapet er fastsatt av kompetent organ.

Brønnøysundregistrene, 10.04.2024

Brønnøysundregistrene
Postadresse: Postboks 900, 8910 Brønnøysund
Telefon: 75 00 75 00
E-post: firmapost@brreg.no Internett: www.brreg.no
Organisasjonsnummer: 974 760 673



Organisasjonsnr: 925 590 150
ASHEIM FORSKALING AS

RESULTATREGNSKAP

Beløp i: NOK	Note	2023	2022
RESULTATREGNSKAP			
Inntekter			
Salgsinntekt		6 872 065	8 762 236
Sum inntekter		6 872 065	8 762 236
Kostnader			
Varekostnad		5 399 220	5 592 861
Lønnskostnad	1, 2	208 324	1 084 653
Avskrivning på varige driftsmidler og immaterielle eiendeler	3	217 166	126 634
Annen driftskostnad		860 059	1 055 744
Sum kostnader		6 684 769	7 859 892
Driftsresultat		187 296	902 343
Finansinntekter og finanskostnader			
Inntekt på investering i datterselskap og tilknyttet selskap			
		65 868	0
Annen renteinntekt		8 680	621
Annen finansinntekt		0	1 937
Sum finansinntekter		74 548	2 558
Annen rentekostnad		73 174	60 010
Sum finanskostnader		-73 174	-60 010
Netto finans		1 374	-57 452
Resultat før skattekostnad		188 670	844 891
Skattekostnad	4, 5	27 513	185 876
Årsresultat		161 157	659 015
Overføringer og disponeringer			
Avgitt konsernbidrag		75 426	60 840
Annen egenkapital	6	85 731	598 175
Sum overføringer og disponeringer		161 157	659 015



Organisasjonsnr: 925 590 150
ASHEIM FORSKALING AS

BALANSE

Beløp i: NOK	Note	2023	2022
BALANSE - EIENDELER			
Anleggsmidler			
Immaterielle eiendeler			
Sum immaterielle eiendeler		0	0
Varige driftsmidler			
Tomter, bygninger og annen fast eiendom			
	3	1 536 398	1 618 339
Maskiner og anlegg			
	3	459 727	217 773
Driftsløsøre, inventar, verktøy, kontormaskiner, ol.			
	3	90 171	135 243
Sum varige driftsmidler		2 086 296	1 971 355
Finansielle anleggsmidler			
Investeringer i tilknyttet selskap			
	7	1 485 000	1 485 000
Andre langsiktige fordringer			
		0	379 964
Sum finansielle anleggsmidler		1 485 000	1 864 964
Sum anleggsmidler		3 571 296	3 836 319
Omløpsmidler			
Varer			
Varer		34 520	120 703
Sum varer		34 520	120 703
Fordringer			
Kundefordringer			
		535 270	612 114
Andre kortsiktige fordringer			
		12 437	54 341
Sum fordringer		547 707	666 455
Investeringer			
Sum investeringer		0	0
Bankinnskudd, kontanter og lignende			
Bankinnskudd, kontanter og lignende			
		384 366	1 394 690
Sum bankinnskudd, kontanter og lignende		384 366	1 394 690
Sum omløpsmidler		966 593	2 181 848
SUM EIENDELER		4 537 889	6 018 168



BALANSE - EGENKAPITAL OG GJELD

Egenkapital

Innskutt egenkapital

Aksjekapital	6	30 000	30 000
Overkurs	6	338 762	338 762
Sum innskutt egenkapital		368 762	368 762

Opptjent egenkapital

Annen egenkapital	6	1 576 708	1 490 977
Sum opptjent egenkapital		1 576 708	1 490 977

Sum egenkapital		1 945 470	1 859 739
------------------------	--	------------------	------------------

Gjeld

Langsiktig gjeld

Utsatt skatt	4, 5	40 595	49 439
Sum avsetninger for forpliktelser		40 595	49 439

Annen langsiktig gjeld

Gjeld til kredittinstitusjoner	8	1 099 893	1 399 196
Langsiktig konserngjeld	7, 8	968 000	1 290 000
Sum annen langsiktig gjeld		2 067 893	2 689 196

Sum langsiktig gjeld		2 108 488	2 738 635
-----------------------------	--	------------------	------------------

Kortsiktig gjeld

Leverandørgjeld		316 365	905 699
Betalbar skatt	4, 5	15 083	164 673
Skyldige offentlige avgifter		52 301	175 475
Kortsiktig konserngjeld	7	96 700	78 000
Annen kortsiktig gjeld		3 484	95 947
Sum kortsiktig gjeld		483 932	1 419 794

Sum gjeld		2 592 420	4 158 429
------------------	--	------------------	------------------

SUM EGENKAPITAL OG GJELD		4 537 889	6 018 168
---------------------------------	--	------------------	------------------



Organisasjonsnr: 925 590 150
ASHEIM FORSKALING AS

NOTEOPPLYSNINGER - SELSKAP - alle poster oppgitt i hele tall

Note

Regnskapsprinsipper

Årsregnskapet er satt opp i samsvar med regnskapsloven og god regnskapsskikk for små foretak. Salgsinntekter Inntektsføring ved salg av varer skjer på leveringstidspunktet. Tjenester inntektsføres etter hvert som de leveres. Klassifisering og vurdering av balanseposter Anleggsmidler er eiendeler bestemt til varig eie eller bruk. Eiendeler som er knyttet til varekretsløpet er klassifisert som omløpsmidler. Fordringer klassifiseres som omløpsmidler hvis de forfaller til betaling innen ett år etter transaksjonsdagen. Tilsvarende klassifiseres gjeld som kortsiktig hvis gjelden forfaller til betaling innen ett år. Langsiktig gjeld er gjeld som forfaller senere enn ett år etter transaksjonsdagen. Første års avdrag på langsiktige fordringer og langsiktig gjeld klassifiseres likevel ikke som omløpsmiddel og kortsiktig gjeld. Omløpsmidler vurderes til laveste av anskaffelseskost og virkelig verdi. Kortsiktig gjeld balanseføres til nominelt beløp på etableringstidspunktet. Anleggsmidler vurderes til anskaffelseskost. Varige anleggsmidler avskrives etter en fornuftig avskrivningsplan. Anleggsmidlene nedskrives til virkelig verdi ved verdifall som ikke forventes å være forbigående. Langsiktig gjeld med unntak av andre avsetninger balanseføres til nominelt beløp på etableringstidspunktet. Fordringer Kundefordringer og andre fordringer er oppført i balansen til pålydende etter fradrag for avsetning til forventet tap. Avsetning til tap gjøres på grunnlag av individuelle vurderinger av de enkelte fordringene. I tillegg gjøres det for øvrige kundefordringer en uspesifisert avsetning for å dekke antatt tap. Varebeholdninger Lager av innkjøpte varer er verdsatt til laveste av anskaffelseskost etter FIFO-prinsippet og virkelig verdi. Egentilvirkede ferdigvarer og varer under tilvirkning er vurdert til variabel tilvirkningskost. For råvarer er gjenanskaffelseskost vurdert som tilnærming til virkelig verdi. Det foretas nedskrivning for påregnelig ukurans. Varige driftsmidler Varige driftsmidler balanseføres og avskrives over driftsmidlenes levetid dersom de har antatt levetid over 3 år og har en kostpris som overstiger kr 15.000. Direkte vedlikehold av driftsmidler kostnadsføres løpende under driftskostnader, mens påkostninger eller forbedringer tillegges driftsmidlets kostpris og avskrives i takt med driftsmidlet. Skatt Skattekostnaden i resultatregnskapet omfatter både periodens betalbare skatt og endring i utsatt skatt. Utsatt skatt er beregnet med 22% på grunnlag av de midlertidige forskjeller som eksisterer mellom regnskapsmessige og skattemessige verdier, samt formuesmessig underskudd til fremføring ved utgangen av regnskapsåret. Skatteøkende og skattereduserende midlertidige forskjeller som reverserer eller kan reversere i samme periode er fastsatt og skattevirkningen er beregnet på nettogrunnlaget.

Note

2

Antall årsverk i regnskapsåret

1.00

Note

1



Spesifisering av resultatregnskapet

Lønnskostnader

<u>Lønn</u>	<u>Årets</u>	<u>Fjorårets</u>
	163878.00	912939.00
<u>Folketrygdavgift</u>	<u>Årets</u>	<u>Fjorårets</u>
	18598.00	99700.00
<u>Andre ytelser</u>	<u>Årets</u>	<u>Fjorårets</u>
	25847.00	72014.00
<u>Sum lønnskostnader</u>	<u>Årets</u>	<u>Fjorårets</u>
	208323.00	1084653.00

Note

Ekstraordinære inntekter og kostnader

<u>Sum</u>	<u>Beløp</u>	
<u>Balanseført verdi 31.12.</u>	<u>Varige driftsmidler</u>	<u>Immaterielle eiend.</u>

Note

7

Konsern, tilknyttet selskap m.v.

Investering som regnskapsføres etter egenkapitalmetoden

Konsernregnskap

Virksomheten inngår i konsolideringen til morselskapets konsernregnsk.: Nei

Morselskapet sitt navn

Forretningskontor for morselskapet

Datterselskap er utelatt fra konsolideringen: Nei

Begrunnelse for at datterselskap er utelatt fra konsolideringen

<u>Samlet beløp - tilknyttet selskap</u>	<u>Årets</u>	<u>Fjorårets</u>
<u>Samlet beløp - foretak i samme konsern</u>	<u>Årets</u>	<u>Fjorårets</u>

Kortsiktig gjeld

<u>Samlet beløp - foretak i samme konsern</u>	<u>Årets</u>	<u>Fjorårets</u>
---	--------------	------------------



Samlet beløp - felles kontrollert virksomhet Årets Fjorårets

Samlet forpliktelse til fordel for foretak i samme konsern

Pantstillelse Beløp

Garantier Beløp

Mer om tilknyttet selskap/datterselskap

Selskapet eig 33 % i tilknyttta selskap. Aksjene er bokført til anskaffelseskost.

Note

Fordringer

Fordringer som forfaller senere enn ett år etter regnskapsårets slutt

Mer om fordringer

Note

Virkelig verdi og resultatført verdiendr. i perioden, finansielle instrumenter

Mer om finansielle instrumenter

Beskrivelse av finansielle derivater

Beholdning av egne aksjer Antall Pålydende Andel av aksjek.

Note

8

Gjeld

Gjeld som forfaller til betaling mer enn fem år etter regnskapsårets slutt

Gjeld sikret ved pant eller lignende sikkerhet i eiendeler

1099893.00

Balanseført verdi av de pantsatte eiendeler

2086296.00

Summen av garantiforpliktelser som ikke er regnskapsført

Garantiforpliktelser som er sikret ved pant

Mer om gjeld



Til generalforsamlingen i ASHEIM FORSKALING AS

UAVHENGIG REVISORS BERETNING

Uttalelse om revisjonen av årsregnskapet

Konklusjon

Vi har revidert Asheim Forskaling AS' årsregnskap som viser et overskudd på kr 161 157. Årsregnskapet består av balanse per 31.desember 2023, resultatregnskap for regnskapsåret avsluttet per denne datoen og noter til årsregnskapet, herunder et sammendrag av viktige regnskapsprinsipper.

Etter vår mening er det medfølgende årsregnskapet avgitt i samsvar med lov og forskrifter og gir et rettvise bilde av selskapets finansielle stilling per 31.desember 2023, og av dets resultater og kontantstrømmer for regnskapsåret avsluttet per denne datoen i samsvar med regnskapslovens regler og god regnskapsskikk i Norge.

Grunnlag for konklusjonen

Vi har gjennomført revisjonen i samsvar med International Standards on Auditing (ISA-ene). Våre oppgaver og plikter i henhold til disse standardene er beskrevet nedenfor under i *Revisors oppgaver og plikter ved revisjon av årsregnskapet*. Vi er uavhengige av selskapet i samsvar med kravene i relevante lover og forskrifter i Norge og International Code of Ethics for Professional Accountants (inkludert internasjonale uavhengighetsstandarder) utstedt av International Ethics Standards Board for Accountants (IESBA-reglene), og vi har overholdt våre øvrige etiske forpliktelser i samsvar med disse kravene. Innhentet revisjonsbevis er etter vår vurdering tilstrekkelig og hensiktsmessig som grunnlag for vår konklusjon.

Ledelsens ansvar for årsregnskapet

Ledelsen er ansvarlig for å utarbeide årsregnskapet og for at det gir et rettvise bilde i samsvar med regnskapslovens regler og god regnskapsskikk i Norge. Ledelsen er også ansvarlig for slik intern kontroll som den finner nødvendig for å kunne utarbeide et årsregnskap som ikke inneholder vesentlig feilinformasjon, verken som følge av misligheter eller utilsiktede feil.


Ved utarbeidelsen av årsregnskapet må ledelsen ta standpunkt til selskapets evne til fortsatt drift og opplyse om forhold av betydning for fortsatt drift. Forutsetningen om fortsatt drift skal legges til grunn for årsregnskapet så lenge det ikke er sannsynlig at virksomheten vil bli avvirket.

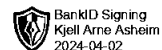
Revisors oppgaver og plikter ved revisjon av årsregnskapet

Vårt mål er å oppnå betryggende sikkerhet for at årsregnskapet som helhet ikke inneholder vesentlig feilinformasjon, verken som følge av misligheter eller utilsiktede feil, og å avgi en revisjonsberetning som inneholder vår konklusjon. Betryggende sikkerhet er en høy grad av sikkerhet, men ingen garanti for at en revisjon utført i samsvar med ISA-ene, alltid vil avdekke vesentlig feilinformasjon. Feilinformasjon kan oppstå som følge av misligheter eller utilsiktede feil. Feilinformasjon er å anse som vesentlig dersom den enkeltvis eller samlet med rimelighet kan forventes å påvirke økonomiske beslutninger som brukerne foretar basert på årsregnskapet.

Det henvises til <https://revisorforeningen.no/revisjonsberetninger> som inneholder en beskrivelse av revisors oppgaver og plikter.

Åkrehamn, 2.april 2024
ALMA REVISJON AS

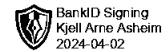

Arve Lønning
statsautorisert revisor



Årsregnskap for
ASHEIM FORSKALING AS
925590150
Regnskapsår
01.01.2023 - 31.12.2023



ASHEIM FORSKALING AS
925 590 150

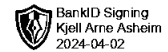


Resultatregnskap

	Note	2023	2022
Driftsinntekter			
Salgsinntekt		6 872 065	8 762 236
Sum driftsinntekter		6 872 065	8 762 236
Driftskostnader			
Varekostnad		-5 399 220	-5 592 861
Lønnskostnad	1, 2	-208 324	-1 084 653
Avskrivning på varige driftsmidler og immaterielle eiendeler	3	-217 166	-126 634
Annen driftskostnad		-860 059	-1 055 744
Sum driftskostnader		-6 684 769	-7 859 892
Driftsresultat		187 296	902 343
Finansinntekter			
Inntekt på investering i datterselskap og tilknyttet selskap		65 868	0
Annen renteinntekt		8 680	621
Annen finansinntekt		0	1 937
Sum finansinntekter		74 548	2 558
Finanskostnader			
Annen rentekostnad		-73 174	-60 010
Sum finanskostnader		-73 174	-60 010
Netto finans		1 374	-57 452
Resultat før skattekostnad		188 670	844 891
Skattekostnad	4, 5	-27 513	-185 876
Årsresultat		161 157	659 015
Overføringer			
Avgitt konsernbidrag		75 426	60 840
Annen egenkapital	6	85 731	598 175
Sum overføringer		161 157	659 015



ASHEIM FORSKALING AS
925 590 150

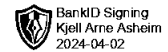


Balanse

	Note	31.12.2023	31.12.2022
EIENDELER			
Anleggsmidler			
Varige driftsmidler			
Tomter, bygninger og annen fast eiendom	3	1 536 398	1 618 339
Maskiner og anlegg	3	459 727	217 773
Driftsløsøre, inventar, verktøy, kontormaskiner, ol.	3	90 171	135 243
Sum varige driftsmidler		2 086 296	1 971 355
Finansielle anleggsmidler			
Investeringer i tilknyttet selskap	7	1 485 000	1 485 000
Andre langsiktige fordringer		0	379 964
Sum finansielle anleggsmidler		1 485 000	1 864 964
Sum anleggsmidler		3 571 296	3 836 319
Omløpsmidler			
Varer			
Varer		34 520	120 703
Sum varer		34 520	120 703
Fordringer			
Kundefordringer		535 270	612 114
Andre kortsiktige fordringer		12 437	54 341
Sum fordringer		547 707	666 455
Bankinnskudd, kontanter og lignende			
Bankinnskudd, kontanter og lignende		384 366	1 394 690
Sum bankinnskudd, kontanter og lignende		384 366	1 394 690
Sum omløpsmidler		966 593	2 181 848
SUM EIENDELER		4 537 889	6 018 168



ASHEIM FORSKALING AS
925 590 150



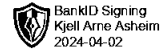
Balanse

	Note	31.12.2023	31.12.2022
EGENKAPITAL OG GJELD			
Egenkapital			
Innskutt egenkapital			
Aksjekapital	6	30 000	30 000
Overkurs	6	338 762	338 762
Sum innskutt egenkapital		368 762	368 762
Opptjent egenkapital			
Annen egenkapital	6	1 576 708	1 490 977
Sum opptjent egenkapital		1 576 708	1 490 977
Sum egenkapital		1 945 470	1 859 739
Gjeld			
Avsetning og forpliktelser			
Utsatt skatt	4, 5	40 595	49 439
Sum avsetning for forpliktelser		40 595	49 439
Annen langsiktig gjeld			
Gjeld til kredittinstitusjoner	8	1 099 893	1 399 196
Langsiktig konserngjeld	7, 8	968 000	1 290 000
Sum annen langsiktig gjeld		2 067 893	2 689 196
Kortsiktig gjeld			
Leverandørgjeld		316 365	905 699
Betalbar skatt	4, 5	15 083	164 673
Skyldige offentlige avgifter		52 301	175 475
Kortsiktig konserngjeld	7	96 700	78 000
Annen kortsiktig gjeld		3 484	95 947
Sum kortsiktig gjeld		483 932	1 419 794
Sum gjeld		2 592 420	4 158 429
SUM EGENKAPITAL OG GJELD		4 537 889	6 018 168

Kjell Arne Asheim
styrets leder / daglig leder



ASHEIM FORSKALING AS
925 590 150



Noter

Regnskapsprinsipper

Årsregnskapet er satt opp i samsvar med regnskapsloven og god regnskapsskikk for små foretak.

Salgsinntekter

Inntektsføring ved salg av varer skjer på leveringstidspunktet. Tjenester inntektsføres etter hvert som de leveres.

Klassifisering og vurdering av balanseposter

Anleggsmidler er eiendeler bestemt til varig eie eller bruk. Eiendeler som er knyttet til varekretsløpet er klassifisert som omløpsmidler. Fordringer klassifiseres som omløpsmidler hvis de forfaller til betaling innen ett år etter transaksjonsdagen. Tilsvarende klassifiseres gjeld som kortsiktig hvis gjelden forfaller til betaling innen ett år. Langsiktig gjeld er gjeld som forfaller senere enn ett år etter transaksjonsdagen. Første års avdrag på langsiktige fordringer og langsiktig gjeld klassifiseres likevel ikke som omløpsmiddel og kortsiktig gjeld.

Omløpsmidler vurderes til laveste av anskaffelseskost og virkelig verdi. Kortsiktig gjeld balanseføres til nominelt beløp på etableringstidspunktet. Anleggsmidler vurderes til anskaffelseskost. Varige anleggsmidler avskrives etter en fornuftig avskrivningsplan. Anleggsmidlene nedskrives til virkelig verdi ved verdifall som ikke forventes å være forbigående. Langsiktig gjeld med unntak av andre avsetninger balanseføres til nominelt beløp på etableringstidspunktet.

Fordringer

Kundefordringer og andre fordringer er oppført i balansen til pålydende etter fradrag for avsetning til forventet tap. Avsetning til tap gjøres på grunnlag av individuelle vurderinger av de enkelte fordringene.

Varebeholdninger

For råvarer er gjenanskaffelseskost vurdert som tilnærming til virkelig verdi. Det foretas nedskrivning for påregnelig ukurans.

Varige driftsmidler

Varige driftsmidler balanseføres og avskrives over driftsmidlenes levetid dersom de har antatt levetid over 3 år og har en kostpris som overstiger kr 15 000. Direkte vedlikehold av driftsmidler kostnadsføres løpende under driftskostnader, mens påkostninger eller forbedringer tillegges driftsmidlets kostpris og avskrives i takt med driftsmidlet.

Skatt

Skattekostnaden i resultatregnskapet omfatter både periodens betalbare skatt og endring i utsatt skatt. Utsatt skatt er beregnet med 22% på grunnlag av de midlertidige forskjeller som eksisterer mellom regnskapsmessige og skattemessige verdier, samt formuesmessig underskudd til fremføring ved utgangen av regnskapsåret. Skatteøkende og skattereduserende midlertidige forskjeller som reverserer eller kan reversere i samme periode er fastsatt og skattevirkningen er beregnet på netto grunnlaget.

Selskapet har ikke endret regnskapsprinsipp fra 2022 til 2023.



ASHEIM FORSKALING AS
925 590 150



Note 1 - Lønnskostnader

Spesifikasjon av lønnskostnader	2023	2022
Lønn	163 878	912 939
Arbeidsgiveravgift	18 598	99 700
Pensjonskostnader	0	0
Andre relaterte ytelser	25 847	72 014
Sum	208 323	1 084 653

Note 2 - Antall årsverk

Antall årsverk sysselsatt i regnskapsåret: 1

Note 3 - Varige driftsmidler/anleggsmidler

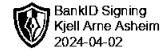
Varige driftsmidler	Driftsløsøre, inventar o.l	Maskiner og anlegg	Tomter, bygninger og annen fast eiendom	Sum
Anskaffelseskost pr 01.01	270 459	314 964	1 638 825	2 224 248
Tilgang i året	0	332 107	0	332 107
Avgang i året	0	0	0	0
Anskaffelseskost pr 31.12	270 459	647 071	1 638 825	2 556 355
Akkumulert av- og nedskrivninger 01.01	-135 216	-97 190	-20 486	-252 892
Akkumulert av- og nedskrivninger 31.12	-180 288	-187 343	-102 427	-470 058
Balansført verdi pr 31.12	90 171	459 728	1 536 398	2 086 297
Årets av- og nedskrivninger	45 072	90 153	81 941	217 166
Økonomisk levetid	6	4,99 - 6,01	20	
Avskrivningsplan	Lineær	Lineær	Lineær	

Note 4 - Spesifisering av skatt

Skattekostnad	2023	2022
Betalbar skatt på alminnelig inntekt	36 357	181 833
+/- Endringer i utsatt skatt/utsatt skattefordel	-8 844	4 043
Skattekostnad	27 513	185 876
Skattepliktig inntekt		
Resultat før skatt	188 670	844 891
Permanente forskjeller	-63 611	0
+/- Endring i midlertidige forskjeller	40 203	-18 376
+/- Mottatt/avgitt konsernbidrag	-96 700	-78 000
Skattepliktig inntekt	68 561	748 515
Betalbar skatt i balansen		
Betalbar skatt på årets resultat	36 357	164 673
Betalbar skatt på konsernbidrag	-21 274	0
Sum betalbar skatt i balansen	15 083	164 673



ASHEIM FORSKALING AS
925 590 150



Note 5 - Midlertidige forskjeller - utsatt skatt/skattefordel

Utsatt skatt/utsatt skattefordel i balansen avsettes på grunnlag av forskjeller mellom regnskapsmessige og skattemessige verdier i henhold til norsk regnskapsstandard for skatt.

Midlertidige skatteøkende og skattereduserende forskjeller som kan utlignes er nettoført.

Midlertidige forskjeller knyttet til:	01.01.2023	31.12.2023	Endring
Anleggsmidler	212 481	184 521	27 960
Omløpsmidler	12 243	0	12 243
Netto forskjeller	224 724	184 521	40 203
Sum midlertidige forskjeller som påvirker betalbar skatt	224 724	184 521	40 203
Utsatt skatt 31.12.2023 basert på 22 %	49 439	40 595	8 844

Note 6 - Egenkapital

	Aksjekapital	Overkurs	Opptjent egenkapital	Sum
Egenkapital 31.12.2022	30 000	338 762	1 490 977	1 859 739
Årsresultat	0	0	161 157	161 157
- Avgitt konsernbidrag	0	0	-75 426	-75 426
Egenkapital 31.12.2023	30 000	338 762	1 576 708	1 945 470

Note 7 - Konsern, tilknyttet selskap m.v.

Mer om tilknyttet selskap/datterselskap

Selskapet eig 33 % i tilknyttta selskap. Aksjene er bokført til anskaffelseskost.

Note 8 - Gjeld og garantiforpliktelser

	Beløp
Del av gjelden som forfaller til betaling mer enn fem år etter regnskapsårets slutt	0
Gjeld som er sikret ved pant eller lignende sikkerhet i eiendeler	1 099 893
Balanseført verdi av pantsatte eiendeler	2 086 296
Summen av garantiforpliktelser som ikke er regnskapsført	0



Årsregnskap for
ASHEIM FORSKALING AS
925590150
Regnskapsår
01.01.2023 - 31.12.2023



ASHEIM FORSKALING AS
925 590 150

Resultatregnskap

	Note	2023	2022
Driftsinntekter			
Salgsinntekt		6 872 065	8 762 236
Sum driftsinntekter		6 872 065	8 762 236
Driftskostnader			
Varekostnad		-5 399 220	-5 592 861
Lønnskostnad	1, 2	-208 324	-1 084 653
Avskrivning på varige driftsmidler og immaterielle eiendeler	3	-217 166	-126 634
Annen driftskostnad		-860 059	-1 055 744
Sum driftskostnader		-6 684 769	-7 859 892
Driftsresultat		187 296	902 343
Finansinntekter			
Inntekt på investering i datterselskap og tilknyttet selskap		65 868	0
Annen renteinntekt		8 680	621
Annen finansinntekt		0	1 937
Sum finansinntekter		74 548	2 558
Finanskostnader			
Annen rentekostnad		-73 174	-60 010
Sum finanskostnader		-73 174	-60 010
Netto finans		1 374	-57 452
Resultat før skattekostnad		188 670	844 891
Skattekostnad	4, 5	-27 513	-185 876
Årsresultat		161 157	659 015
Overføringer			
Avgitt konsernbidrag		75 426	60 840
Annen egenkapital	6	85 731	598 175
Sum overføringer		161 157	659 015



ASHEIM FORSKALING AS
925 590 150

Balanse

	Note	31.12.2023	31.12.2022
EIENDELER			
Anleggsmidler			
Varige driftsmidler			
Tomter, bygninger og annen fast eiendom	3	1 536 398	1 618 339
Maskiner og anlegg	3	459 727	217 773
Driftsløsøre, inventar, verktøy, kontormaskiner, ol.	3	90 171	135 243
Sum varige driftsmidler		2 086 296	1 971 355
Finansielle anleggsmidler			
Investeringer i tilknyttet selskap	7	1 485 000	1 485 000
Andre langsiktige fordringer		0	379 964
Sum finansielle anleggsmidler		1 485 000	1 864 964
Sum anleggsmidler		3 571 296	3 836 319
Omløpsmidler			
Varer			
Varer		34 520	120 703
Sum varer		34 520	120 703
Fordringer			
Kundefordringer		535 270	612 114
Andre kortsiktige fordringer		12 437	54 341
Sum fordringer		547 707	666 455
Bankinnskudd, kontanter og lignende			
Bankinnskudd, kontanter og lignende		384 366	1 394 690
Sum bankinnskudd, kontanter og lignende		384 366	1 394 690
Sum omløpsmidler		966 593	2 181 848
SUM EIENDELER		4 537 889	6 018 168



ASHEIM FORSKALING AS
925 590 150

Balanse

	Note	31.12.2023	31.12.2022
EGENKAPITAL OG GJELD			
Egenkapital			
Innskutt egenkapital			
Aksjekapital	6	30 000	30 000
Overkurs	6	338 762	338 762
Sum innskutt egenkapital		368 762	368 762
Opptjent egenkapital			
Annen egenkapital	6	1 576 708	1 490 977
Sum opptjent egenkapital		1 576 708	1 490 977
Sum egenkapital		1 945 470	1 859 739
Gjeld			
Avsetning og forpliktelser			
Utsatt skatt	4, 5	40 595	49 439
Sum avsetning for forpliktelser		40 595	49 439
Annen langsiktig gjeld			
Gjeld til kredittinstitusjoner	8	1 099 893	1 399 196
Langsiktig konserngjeld	7, 8	968 000	1 290 000
Sum annen langsiktig gjeld		2 067 893	2 689 196
Kortsiktig gjeld			
Leverandørgjeld		316 365	905 699
Betalbar skatt	4, 5	15 083	164 673
Skyldige offentlige avgifter		52 301	175 475
Kortsiktig konserngjeld	7	96 700	78 000
Annen kortsiktig gjeld		3 484	95 947
Sum kortsiktig gjeld		483 932	1 419 794
Sum gjeld		2 592 420	4 158 429
SUM EGENKAPITAL OG GJELD		4 537 889	6 018 168

Kjell Arne Asheim
styrets leder / daglig leder



ASHEIM FORSKALING AS
925 590 150

Noter

Regnskapsprinsipper

Årsregnskapet er satt opp i samsvar med regnskapsloven og god regnskapsskikk for små foretak.

Salgsinntekter

Inntektsføring ved salg av varer skjer på leveringstidspunktet. Tjenester inntektsføres etter hvert som de leveres.

Klassifisering og vurdering av balanseposter

Anleggsmidler er eiendeler bestemt til varig eie eller bruk. Eiendeler som er knyttet til varekretsløpet er klassifisert som omløpsmidler. Fordringer klassifiseres som omløpsmidler hvis de forfaller til betaling innen ett år etter transaksjonsdagen. Tilsvarende klassifiseres gjeld som kortsiktig hvis gjelden forfaller til betaling innen ett år. Langsiktig gjeld er gjeld som forfaller senere enn ett år etter transaksjonsdagen. Første års avdrag på langsiktige fordringer og langsiktig gjeld klassifiseres likevel ikke som omløpsmiddel og kortsiktig gjeld.

Omløpsmidler vurderes til laveste av anskaffelseskost og virkelig verdi. Kortsiktig gjeld balanseføres til nominelt beløp på etableringstidspunktet. Anleggsmidler vurderes til anskaffelseskost. Varige anleggsmidler avskrives etter en fornuftig avskrivningsplan. Anleggsmidlene nedskrives til virkelig verdi ved verdifall som ikke forventes å være forbigående. Langsiktig gjeld med unntak av andre avsetninger balanseføres til nominelt beløp på etableringstidspunktet.

Fordringer

Kundefordringer og andre fordringer er oppført i balansen til pålydende etter fradrag for avsetning til forventet tap. Avsetning til tap gjøres på grunnlag av individuelle vurderinger av de enkelte fordringene.

Varebeholdninger

For råvarer er gjenanskaffelseskost vurdert som tilnærming til virkelig verdi. Det foretas nedskrivning for påregnelig ukurans.

Varige driftsmidler

Varige driftsmidler balanseføres og avskrives over driftsmidlenes levetid dersom de har antatt levetid over 3 år og har en kostpris som overstiger kr 15 000. Direkte vedlikehold av driftsmidler kostnadsføres løpende under driftskostnader, mens påkostninger eller forbedringer tillegges driftsmidlets kostpris og avskrives i takt med driftsmidlet.

Skatt

Skattekostnaden i resultatregnskapet omfatter både periodens betalbare skatt og endring i utsatt skatt. Utsatt skatt er beregnet med 22% på grunnlag av de midlertidige forskjeller som eksisterer mellom regnskapsmessige og skattemessige verdier, samt formuesmessig underskudd til fremføring ved utgangen av regnskapsåret. Skatteøkende og skattereduserende midlertidige forskjeller som reverserer eller kan reversere i samme periode er fastsatt og skattevirkningen er beregnet på nettogrunnlaget.

Selskapet har ikke endret regnskapsprinsipp fra 2022 til 2023.



ASHEIM FORSKALING AS
925 590 150

Note 1 - Lønnskostnader

Spesifikasjon av lønnskostnader	2023	2022
Lønn	163 878	912 939
Arbeidsgiveravgift	18 598	99 700
Pensjonskostnader	0	0
Andre relaterte ytelser	25 847	72 014
Sum	208 323	1 084 653

Note 2 - Antall årsverk

Antall årsverk sysselsatt i regnskapsåret: 1

Note 3 - Varige driftsmidler/anleggsmidler

Varige driftsmidler	Driftsløsøre, inventar o.l	Maskiner og anlegg	Tomter, bygninger og annen fast eiendom	Sum
Anskaffelseskost pr 01.01	270 459	314 964	1 638 825	2 224 248
Tilgang i året	0	332 107	0	332 107
Avgang i året	0	0	0	0
Anskaffelseskost pr 31.12	270 459	647 071	1 638 825	2 556 355
Akkumulert av- og nedskrivninger 01.01	-135 216	-97 190	-20 486	-252 892
Akkumulert av- og nedskrivninger 31.12	-180 288	-187 343	-102 427	-470 058
Balanseført verdi pr 31.12	90 171	459 728	1 536 398	2 086 297
Årets av- og nedskrivninger	45 072	90 153	81 941	217 166
Økonomisk levetid	6	4,99 - 6,01	20	
Avskrivningsplan	Lineær	Lineær	Lineær	

Note 4 - Spesifisering av skatt

Skattekostnad	2023	2022
Betalbar skatt på alminnelig inntekt	36 357	181 833
+/- Endringer i utsatt skatt/utsatt skattefordel	-8 844	4 043
Skattekostnad	27 513	185 876
Skattepliktig inntekt		
Resultat før skatt	188 670	844 891
Permanente forskjeller	-63 611	0
+/- Endring i midlertidige forskjeller	40 203	-18 376
+/- Mottatt/avgitt konsernbidrag	-96 700	-78 000
Skattepliktig inntekt	68 561	748 515
Betalbar skatt i balansen		
Betalbar skatt på årets resultat	36 357	164 673
Betalbar skatt på konsernbidrag	-21 274	0
Sum betalbar skatt i balansen	15 083	164 673



ASHEIM FORSKALING AS
925 590 150

Note 5 - Midlertidige forskjeller - utsatt skatt/skattefordel

Utsatt skatt/utsatt skattefordel i balansen avsettes på grunnlag av forskjeller mellom regnskapsmessige og skattemessige verdier i henhold til norsk regnskapsstandard for skatt.

Midlertidige skatteøkende og skattereduserende forskjeller som kan utlignes er nettoført.

Midlertidige forskjeller knyttet til:	01.01.2023	31.12.2023	Endring
Anleggsmidler	212 481	184 521	27 960
Omløpsmidler	12 243	0	12 243
Netto forskjeller	224 724	184 521	40 203
Sum midlertidige forskjeller som påvirker betalbar skatt	224 724	184 521	40 203
Utsatt skatt 31.12.2023 basert på 22 %	49 439	40 595	8 844

Note 6 - Egenkapital

	Aksjekapital	Overkurs	Opptjent egenkapital	Sum
Egenkapital 31.12.2022	30 000	338 762	1 490 977	1 859 739
Årsresultat	0	0	161 157	161 157
- Avgitt konsernbidrag	0	0	-75 426	-75 426
Egenkapital 31.12.2023	30 000	338 762	1 576 708	1 945 470

Note 7 - Konsern, tilknyttet selskap m.v.

Mer om tilknyttet selskap/datterselskap

Selskapet eig 33 % i tilknyttta selskap. Aksjene er bokført til anskaffelseskost.

Note 8 - Gjeld og garantiforpliktelser

	Beløp
Del av gjelden som forfaller til betaling mer enn fem år etter regnskapsårets slutt	0
Gjeld som er sikret ved pant eller lignende sikkerhet i eiendeler	1 099 893
Balanseført verdi av pantsatte eiendeler	2 086 296
Summen av garantiforpliktelser som ikke er regnskapsført	0