

ÅRSREGNSKAPET FOR REGNSKAPSÅRET 2023 - GENERELL INFORMASJON**Enheten**

Organisasjonsnummer: 919 667 842
Organisasjonsform: Aksjeselskap
Foretaksnavn: MSP HOLDING AS
Forretningsadresse: Porsnesbakken 2
1772 HALDEN

Regnskapsår

Årsregnskapets periode: 01.01.2023 - 31.12.2023

Konsern

Morselskap i konsern: Ja
Konsernregnskap lagt ved: Nei

Regnskapsregler

Regler for små foretak benyttet: Ja
Benyttet ved utarbeidelsen av årsregnskapet til selskapet: Regnskapslovens alminnelige regler

Årsregnskapet fastsatt av kompetent organ

Bekreftet av representant for selskapet: Morten Ståhl
Dato for fastsettelse av årsregnskapet: 28.06.2024

Grunnlag for avgivelse

År 2023: Årsregnskapet er elektronisk innlevert
År 2022: Tall er hentet fra elektronisk innlevert årsregnskap fra 2023

Det er ikke krav til at årsregnskapet m.v. som sendes til Regnskapsregisteret er undertegnet. Kontrollen på at dette er utført ligger hos revisor/enhetens øverste organ. Sikkerheten ivaretas ved at innsender har rolle/rettighet for innsending av årsregnskapet via Altinn, og ved at det bekreftes at årsregnskapet er fastsatt av kompetent organ.

Brønnøysundregistrene, 27.06.2025



Resultatregnskap

Beløp i: NOK	Note	2023	2022
RESULTATREGNSKAP			
Inntekter			
Salgsinntekt		405 692	341 863
Sum inntekter		405 692	341 863
Kostnader			
Lønnskostnad	1		
Annen driftskostnad		320 228	274 089
Sum kostnader		320 228	274 089
Driftsresultat		85 464	67 774
Finansinntekter og finanskostnader			
Inntekt på investering i datterselskap			500 000
Annen renteinntekt		247	4
Sum finansinntekter		247	500 004
Annen rentekostnad		70 014	61 614
Sum finanskostnader		70 014	61 614
Netto finans		-69 767	438 391
Ordinært resultat før skattekostnad		15 697	506 165
Skattekostnad på resultat	2	2 716	
Ordinært resultat etter skattekostnad		12 981	506 164
Årsresultat	3	12 981	506 165
Årsresultat etter minoritetsinteresser		12 981	506 164
Totalresultat		12 981	506 164
Overføringer og disponeringer			
Avsatt til annen egenkapital		12 981	506 165
Sum overføringer og disponeringer		12 981	506 165



Balanse

Beløp i: NOK	Note	2023	2022
BALANSE - EIENDELER			
Anleggsmidler			
Immaterielle eiendeler			
Utsatt skattefordel	2		
Finansielle anleggsmidler			
Investering i datterselskap		2 000 000	2 000 000
Investering i annet foretak i samme konsern		15 000	15 000
Lån til tilknyttet selskap og felles kontrollert virksomhet		370 000	310 000
Andre langsiktige fordringer	4		
Sum finansielle anleggsmidler		2 385 000	2 325 000
Sum anleggsmidler		2 385 000	2 325 000
Omløpsmidler			
Varer			
Fordringer			
Andre kortsiktige fordringer	4	12 200	12 200
Konsernfordringer		42 500	500 000
Sum fordringer	4	54 700	512 200
Bankinnskudd, kontanter og lignende			
Bankinnskudd, kontanter o.l.		77 270	58 088
Sum bankinnskudd, kontanter og lignende		77 270	58 088
Sum omløpsmidler		131 970	570 288
SUM EIENDELER		2 516 970	2 895 288
BALANSE - EGENKAPITAL OG GJELD			
Egenkapital			
Innskutt egenkapital			
Aksjekapital	5	30 000	30 000



Balanse

Beløp i: NOK	Note	2023	2022
Beholdning av egne aksjer	5		
Annen innskutt egenkapital		-9 570	-9 570
Sum innskutt egenkapital		20 430	20 430
Opptjent egenkapital			
Annen egenkapital	6	1 252 291	1 239 310
Sum opptjent egenkapital		1 252 291	1 239 310
Sum egenkapital	3	1 272 721	1 259 740
Gjeld			
Langsiktig gjeld			
Utsatt skatt	2		
Annen langsiktig gjeld			
Gjeld til kredittinstitusjoner	4	837 520	1 043 624
Langsiktig konserngjeld	4		
Sum annen langsiktig gjeld		837 520	1 043 624
Sum langsiktig gjeld		837 520	1 043 624
Kortsiktig gjeld			
Leverandørgjeld		16 117	12 678
Betalbar skatt	2	2 716	
Skyldig offentlige avgifter		2 227	16 231
Kortsiktig konserngjeld		379 994	536 570
Annen kortsiktig gjeld		5 676	26 444
Sum kortsiktig gjeld		406 730	591 924
Sum gjeld		1 244 250	1 635 548
SUM EGENKAPITAL OG GJELD		2 516 970	2 895 288



Brønnøysundregistrene

ÅRSREGNSKAP FOR REGNSKAPSÅRET 2023 - GENERELL INFORMASJON

Journalnummer: 2024 577069

Enheten

Organisasjonsnummer: 919 667 842
Organisasjonsform: Aksjeselskap
Foretaksnavn: MSP HOLDING AS
Forretningsadresse: Porsnesbakken 2
1772 HALDEN

Regnskapsår

Årsregnskapets periode: 01.01.2023 - 31.12.2023

Konsern

Morselskap i konsern: Ja
Konsernregnskap lagt ved: Nei

Regnskapsregler

Regler for små foretak benyttet: Ja
Benyttet ved utarbeidelsen av
årsregnskapet til selskapet: Regnskapslovens alminnelige regler

Årsregnskapet fastsatt av kompetent organ

Bekreftet av representant for selskapet: Morten Ståhl
Dato for fastsettelse av årsregnskapet: 28.06.2024

Revisjon

Årsregnskapet er utarbeidet av ekstern
autorisert regnskapsfører: Ja
Ekstern autorisert regnskapsfører har i
løpet av regnskapsåret bistått ved den
løpende regnskapsføringen eller utført
andre tjenester for selskapet enn å
utarbeide årsregnskapet: Ja

Grunnlag for avgivelse

År 2023: Årsregnskap er elektronisk innlevert.
År 2022: Tall er hentet fra elektronisk innlevert årsregnskap fra 2023.

Det er ikke krav til at årsregnskapet m.v. som sendes til Regnskapsregisteret er undertegnet. Kontrollen på at dette er utført ligger hos revisor/enhetens øverste organ. Sikkerheten ivaretas ved at innsender har rolle/rettighet for innsending av årsregnskapet via Altinn, og ved at det bekreftes at årsregnskapet er fastsatt av kompetent organ.

Brønnøysundregistrene, 04.07.2024

Brønnøysundregistrene
Postadresse: Postboks 900, 8910 Brønnøysund
Telefon: 75 00 75 00
E-post: firmapost@brreg.no Internett: www.brreg.no
Organisasjonsnummer: 974 760 673



Organisasjonsnr: 919 667 842
MSP HOLDING AS

RESULTATREGNSKAP

Beløp i: NOK	Note	2023	2022
RESULTATREGNSKAP			
Inntekter			
Salgsinntekt		405 692	341 863
Sum inntekter		405 692	341 863
Kostnader			
Lønnskostnad	1		
Annen driftskostnad		320 228	274 089
Sum kostnader		320 228	274 089
Driftsresultat		85 464	67 774
Finansinntekter og finanskostnader			
Inntekt på investering i datterselskap			500 000
Annen renteinntekt		247	4
Sum finansinntekter		247	500 004
Annen rentekostnad		70 014	61 614
Sum finanskostnader		70 014	61 614
Netto finans		-69 767	438 391
Ordinært resultat før skattekostnad		15 697	506 165
Skattekostnad på resultat	2	2 716	
Ordinært resultat etter skattekostnad		12 981	506 164
Årsresultat	3	12 981	506 165
Årsresultat etter minoritetsinteresser		12 981	506 164
Totalresultat		12 981	506 164
Overføringer og disponeringer			
Avsatt til annen egenkapital		12 981	506 165
Sum overføringer og disponeringer		12 981	506 165



Organisasjonsnr: 919 667 842
MSP HOLDING AS

BALANSE

Beløp i: NOK Note 2023 2022

BALANSE - EIENDELER

Anleggsmidler

Immaterielle eiendeler

Utsatt skattefordel 2

Finansielle anleggsmidler

Investering i datterselskap 2 000 000 2 000 000

Investering i annet foretak i samme konsern 15 000 15 000

Lån til tilknyttet selskap og felles kontrollert virksomhet 370 000 310 000

Andre langsiktige fordringer 4

Sum finansielle anleggsmidler 2 385 000 2 325 000

Sum anleggsmidler 2 385 000 2 325 000

Omløpsmidler

Varer

Fordringer

Andre kortsiktige fordringer 4 12 200 12 200

Konsernfordringer 42 500 500 000

Sum fordringer 4 54 700 512 200

Bankinnskudd, kontanter og lignende

Bankinnskudd, kontanter o. l. 77 270 58 088

Sum bankinnskudd, kontanter og lignende 77 270 58 088

Sum omløpsmidler 131 970 570 288

SUM EIENDELER 2 516 970 2 895 288

BALANSE - EGENKAPITAL OG GJELD

Egenkapital

Innskutt egenkapital

Aksjekapital 5 30 000 30 000

Beholdning av egne aksjer 5

Annen innskutt egenkapital -9 570 -9 570

Sum innskutt egenkapital 20 430 20 430



Opptjent egenkapital			
Annen egenkapital	6	1 252 291	1 239 310
Sum opptjent egenkapital		1 252 291	1 239 310
Sum egenkapital	3	1 272 721	1 259 740
Gjeld			
Langsiktig gjeld			
Utsatt skatt	2		
Annen langsiktig gjeld			
Gjeld til			
kredittinstitusjoner	4	837 520	1 043 624
Langsiktig konserngjeld	4		
Sum annen langsiktig gjeld		837 520	1 043 624
Sum langsiktig gjeld		837 520	1 043 624
Kortsiktig gjeld			
Leverandørgjeld		16 117	12 678
Betalbar skatt	2	2 716	
Skyldig offentlige avgifter		2 227	16 231
Kortsiktig konserngjeld		379 994	536 570
Annen kortsiktig gjeld		5 676	26 444
Sum kortsiktig gjeld		406 730	591 924
Sum gjeld		1 244 250	1 635 548
SUM EGENKAPITAL OG GJELD		2 516 970	2 895 288



Organisasjonsnr: 919 667 842
MSP HOLDING AS

NOTEOPPLYSNINGER - SELSKAP - alle poster oppgitt i hele tall

Note

Antall årsverk i regnskapsåret
0.00

Sum Beløp

Balanseført verdi 31.12. Varige driftsmidler Immaterielle eiend.

Konsernregnskap

Morselskapet sitt navn

Forretningskontor for morselskapet

Begrunnelse for at datterselskap er utelatt fra konsolideringen

Samlet beløp - tilknyttet selskap Årets Fjorårets

Samlet beløp - foretak i samme konsern Årets Fjorårets

Samlet beløp - foretak i samme konsern Årets Fjorårets

Samlet beløp - felles kontrollert virksomhet Årets Fjorårets

Pantstillelse Beløp

Beholdning av egne aksjer Antall Pålydende Andel av aksjek.



RevisorTeam

www.revisor-team.no

Statsautoriserte revisorer

Rolf-Ove Dahl

Jim Olaussen

Per Olaussen

Walkersgate 10B

1771 HALDEN

Telefon: 69 17 67 05

halden@revisor-team.no

Til generalforsamlingen i
MSP Holding AS

Uavhengig revisors beretning

Konklusjon

Vi har revidert MSP Holding AS sitt årsregnskap som viser et overskudd kr 12 981. Årsregnskapet består av balanse per 31. desember 2023, resultatregnskap for regnskapsåret avsluttet per denne datoen og noter til årsregnskapet, herunder et sammendrag av viktige regnskapsprinsipper.

Etter vår mening

- oppfyller årsregnskapet gjeldende lovkrav, og
- gir årsregnskapet et rettviseende bilde av selskapets finansielle stilling per 31. desember 2023 og av dets resultat og kontantstrømmer for regnskapsåret avsluttet per denne datoen i samsvar med regnskapslovens regler og god regnskapsskikk i Norge.

Grunnlag for konklusjonen

Vi har gjennomført revisjonen i samsvar med International Standards on Auditing (ISA-ene). Våre oppgaver og plikter i henhold til disse standardene er beskrevet nedenfor under Revisors oppgaver og plikter ved revisjonen av årsregnskapet. Vi er uavhengige av selskapet slik det kreves i lov, forskrift og International Code of Ethics for Professional Accountants (inkludert internasjonale uavhengighetsstandarder) utstedt av the International Ethics Standards Board for Accountants (IESBA-reglene), og vi har overholdt våre øvrige etiske forpliktelser i samsvar med disse kravene. Innhentet revisjonsbevis er etter vår vurdering tilstrekkelig og hensiktsmessig som grunnlag for vår konklusjon.

Ledelsens ansvar for årsregnskapet

Ledelsen (styret og daglig leder) er ansvarlig for å utarbeide årsregnskapet og for at det gir et rettviseende bilde i samsvar med regnskapslovens regler og god regnskapsskikk i Norge. Ledelsen er også ansvarlig for slik intern kontroll som den finner nødvendig for å kunne utarbeide et årsregnskap som ikke inneholder vesentlig feilinformasjon, verken som følge av misligheter eller utilsiktede feil.

Ved utarbeidelsen av årsregnskapet må ledelsen ta standpunkt til selskapets evne til fortsatt drift og opplyse om forhold av betydning for fortsatt drift. Forutsetningen om fortsatt drift skal legges til grunn for årsregnskapet så lenge det ikke er sannsynlig at virksomheten vil bli avvirket.

Medlemmer av Den norske Revisorforening

RevisorTeam DA

Organisasjons- og revisornr.: NO 982 824 133 MVA – Bankgironr. 1105 12 19777



Revisors oppgaver og plikter ved revisjonen av årsregnskapet

Vårt mål er å oppnå betryggende sikkerhet for at årsregnskapet som helhet ikke inneholder vesentlig feilinformasjon, verken som følge av misligheter eller utilsiktede feil, og å avgi en revisjonsberetning som inneholder vår konklusjon. Betryggende sikkerhet er en høy grad av sikkerhet, men ingen garanti for at en revisjon utført i samsvar med ISA-ene, alltid vil avdekke vesentlig feilinformasjon som eksisterer. Feilinformasjon kan oppstå som følge av misligheter eller utilsiktede feil. Feilinformasjon blir vurdert som vesentlig dersom den enkeltvis eller samlet med rimelighet kan forventes å påvirke økonomiske beslutninger som brukerne foretar basert på årsregnskapet.

For videre beskrivelse av revisors oppgaver og plikter vises det til:

<https://revisorforeningen.no/revisjonsberetninger>

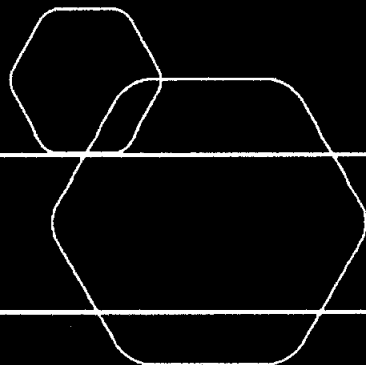
Halden, 21.juni 2024

Med vennlig hilsen

RevisorTeam DA

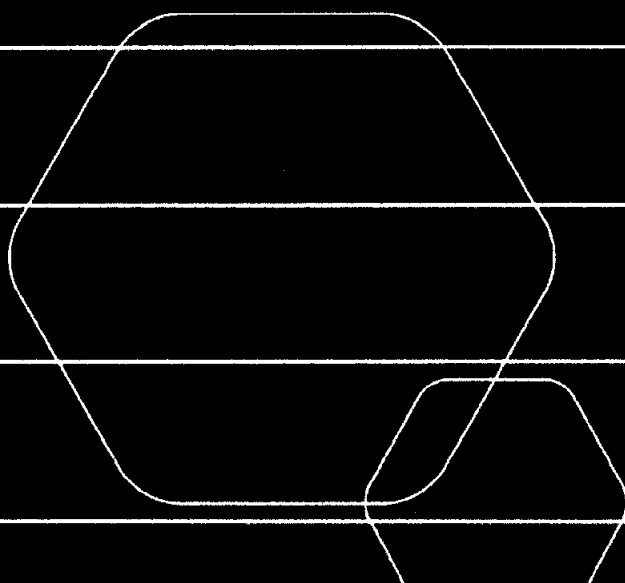
Rolf-Ove Dahl

Statsautorisert revisor



Årsregnskap 2023
Msp Holding AS

Resultatregnskap
Balanse
Noter til regnskapet
Revisjonsberetning



Org.nr.: 919 667 842



RESULTATREGNSKAP

MSP HOLDING AS

DRIFTSINNEKTER OG DRIFTSKOSTNADER	Note	2023	2022
Salgsinntekt		371 692	341 863
Annen driftsinntekt		34 000	0
Sum driftsinntekter		405 692	341 863
Annen driftskostnad		320 228	274 089
Sum driftskostnader		320 228	274 089
Driftsresultat		85 464	67 774
FINANSINNEKTER OG FINANSKOSTNADER			
Inntekt på investering i datterselskap		0	500 000
Annen renteinntekt		247	4
Annen rentekostnad		70 014	61 614
Resultat av finansposter		-69 767	438 391
Resultat før skattekostnad		15 697	506 165
Skattekostnad på resultat	2	2 716	0
Årsresultat	3	12 981	506 165
OVERFØRINGER			
Avsatt til annen egenkapital		12 981	506 165
Sum overføringer		12 981	506 165



BALANSE

MSP HOLDING AS

EIENDELER	Note	2023	2022
ANLEGGSMIDLER			
IMMATERIELLE EIENDELER			
VARIGE DRIFTSMIDLER			
FINANSIELLE ANLEGGSMIDLER			
Investeringer i datterselskap		2 000 000	2 000 000
Investeringer i annet foretak i samme konsern		15 000	15 000
Lån til tilknyttet selskap og felles kontrollert virksomhet		370 000	310 000
Sum finansielle anleggsmidler		2 385 000	2 325 000
Sum anleggsmidler		2 385 000	2 325 000
OMLØPSMIDLER			
FORDRINGER			
Kundefordringer		42 500	0
Kundefordringer konsern		0	500 000
Andre kortsiktige fordringer	4	12 200	12 200
Sum fordringer	4	54 700	512 200
INVESTERINGER			
Bankinnskudd, kontanter o.l.		77 270	58 088
Sum omløpsmidler		131 970	570 288
Sum eiendeler		2 516 970	2 895 288



BALANSE


MSP HOLDING AS

EGENKAPITAL OG GJELD	Note	2023	2022
EGENKAPITAL			
INNSKUTT EGENKAPITAL			
Aksjekapital	5	30 000	30 000
Annen innskutt egenkapital		-9 570	-9 570
Sum innskutt egenkapital		20 430	20 430
OPPTJENT EGENKAPITAL			
Annen egenkapital	6	1 252 291	1 239 310
Sum opptjent egenkapital		1 252 291	1 239 310
Sum egenkapital	3	1 272 721	1 259 740
GJELD			
AVSETNING FOR FORPLIKTELSE			
ANNEN LANGSIKTIG GJELD			
Gjeld til kredittinstitusjoner	4	837 520	1 043 624
Sum annen langsiktig gjeld		837 520	1 043 624
KORTSIKTIG GJELD			
Leverandørgjeld		16 117	12 678
Betalbar skatt	2	2 716	0
Skyldig offentlige avgifter		2 227	16 231
Konserngjeld		379 994	536 570
Annen kortsiktig gjeld		5 676	26 444
Sum kortsiktig gjeld		406 730	591 924
Sum gjeld		1 244 250	1 635 548
Sum egenkapital og gjeld		2 516 970	2 895 288

Styret i Msp Holding AS


Morten Ståhl
styreleder/daglig leder


Erik Patrick Johansen
styremedlem


Steinar Murtnes
styremedlem



Regnskapsprinsipper

Årsregnskapet er satt opp i samsvar med regnskapsloven og NRS 8 - God regnskapsskikk for små foretak.

DRIFTSINNTEKTER

Inntektsføring ved salg av varer skjer på leveringstidspunktet. Tjenester inntektsføres etter hvert som de leveres.

SKATT

Skattekostnaden i resultatregnskapet omfatter både periodens betalbare skatt og endring i utsatt skatt. Utsatt skatt er beregnet med 22 % på grunnlag av de midlertidige forskjeller som eksisterer mellom regnskapsmessige og skattemessige verdier, samt ligningsmessig underskudd til fremføring ved utgangen av regnskapsåret. Skatteøkende og skattereduserende midlertidige forskjeller som reverserer eller kan reverseres i samme periode er utlignet og nettoført.

KLASSIFISERING OG VURDERING AV OMLØPSMIDLER

Omløpsmidler og kortsiktig gjeld omfatter normalt poster som forfaller til betaling innen ett år etter balansedagen, samt poster som knytter seg til varekretsløpet. Omløpsmidler vurderes til laveste verdi av anskaffelseskost og virkelig verdi.

AKSJER I DATTERSELSKAP

Datterselskap vurderes etter kostmetoden i selskapsregnskapet. Investeringen er vurdert til anskaffelseskost for aksjene med mindre nedskrivning har vært nødvendig. Det er foretatt nedskrivning til virkelig verdi når verdifall skyldes årsaker som ikke kan forventes å være forbigående og det må anses nødvendig etter god regnskapsskikk. Nedskrivninger er reversert når grunnlaget for nedskrivning ikke lenger er til stede.

Utbytte, konsernbidrag og andre utdelinger fra datterselskap er inntektsført samme år som det er avsatt i givers regnskap. Overstiger utbytte / konsernbidraget andelen av opptjent resultat etter anskaffelsestidspunktet, representerer den overskytende del tilbakebetaling av investert kapital, og utdelingene er fratrukket investeringens verdi i balansen til morselskapet.

FORDRINGER

Kundefordringer og andre fordringer oppføres til pålydende etter fradrag for avsetning til forventet tap. Avsetning til tap gjøres på grunnlag av en individuell vurdering av de enkelte fordringene.

Note 1 Lønnskostnader og antall årsverk

LØNNSKOSTNADER

	2023	2022
Sum	0	0

Selskapet har i 2023 sysselsatt 0 årsverk.



Note 2 Skatt

Årets skattekostnad	2023	2022
Resultatført skatt på ordinært resultat:		
Betalbar skatt	2 716	0
Endring i utsatt skattefordel	0	0
Skattekostnad ordinært resultat	2 716	0
Skattepliktig inntekt:		
Resultat før skatt	15 697	506 165
Permanente forskjeller	2 317	-500 000
Anvendelse av fremførbart underskudd	-5 669	-6 165
Skattepliktig inntekt	12 345	0
Betalbar skatt i balansen:		
Betalbar skatt på årets resultat	2 716	0
Sum betalbar skatt i balansen	2 716	0

Skatteeffekten av midlertidige forskjeller som har gitt opphav til utsatt skatt og utsatte skattefordeler, spesifisert på typer av midlertidige forskjeller

	2023	2022	Endring
Akkumulert fremførbart underskudd	0	-5 669	-5 669
Inngår ikke i beregningen av utsatt skatt	0	5 669	5 669
Utsatt skatt / skattefordel (22 %)	0	0	0

Note 3 Egenkapital

	Aksjekapital	Overkurs	Annen Innskutt egenkapital	Annen egenkapital	Sum egenkapital
Pr. 31.12.2022	30 000	0	-9 570	1 239 310	1 259 740
Årets resultat				12 981	12 981
Pr 31.12.2023	30 000	0	-9 570	1 252 291	1 272 721

Note 4 Fordringer og gjeld

Gjeld som er sikret ved pant utgjør kr. 837 520. Balanseført verdi av de pantsatte eiendelene utgjør kr. 2 000 000.

Ingen gjeld forfaller til betaling senere enn 5 år etter regnskapsårets slutt.



Note 5 Aksjonærer

AKSJEKAPITALEN I MSP HOLDING AS PR. 31.12 BESTÅR AV:

	Antall	Pålydende	Bokført
Ordinære aksjer	60	500,0	30 000
Sum	60		30 000

EIERSTRUKTUR

De største aksjonærene i % pr. 31.12 var:

	Ordinære	Eierandel	Stemmeandel
Johansen, Erik Patrick	20	33,3	33,3
Murtnes, Steinar	20	33,3	33,3
Ståhl, Morten	20	33,3	33,3
Totalt antall aksjer	60	100,0	100,0

Note 6 Fortsatt drift

Resultatet for 2023 viser et overskudd på kr. 12 981 etter skatt, mot kr. 506 165 i 2022. Soliditeten og likviditeten er fortsatt god og det er ikke noe som indikerer at driften ikke kan fortsette. Styret vurderer at forutsetningene for fortsatt drift er til stede og legger det til grunn for sin virksomhet.



Årsregnskap 2023

Msp Holding AS

Resultatregnskap
Balanse
Noter til regnskapet
Revisjonsberetning



Org.nr.: 919 667 842



RESULTATREGNSKAP

MSP HOLDING AS

DRIFTSINNEKTER OG DRIFTSKOSTNADER	Note	2023	2022
Salgsinntekt		405 692	341 863
Sum driftsinntekter		405 692	341 863
Annen driftskostnad		320 228	274 089
Sum driftskostnader		320 228	274 089
Driftsresultat		85 464	67 774
FINANSINNEKTER OG FINANSKOSTNADER			
Inntekt på investering i datterselskap		0	500 000
Annen renteinntekt		247	4
Annen rentekostnad		70 014	61 614
Resultat av finansposter		-69 767	438 391
Resultat før skattekostnad		15 697	506 165
Skattekostnad på resultat	2	2 716	0
Årsresultat	3	12 981	506 165
OVERFØRINGER			
Avsatt til annen egenkapital		12 981	506 165
Sum overføringer		12 981	506 165



BALANSE

MSP HOLDING AS

EIENDELER	Note	2023	2022
ANLEGGSMIDLER			
IMMATERIELLE EIENDELER			
VARIGE DRIFTSMIDLER			
FINANSIELLE ANLEGGSMIDLER			
Investeringer i datterselskap		2 000 000	2 000 000
Investeringer i annet foretak i samme konsern		15 000	15 000
Lån til tilknyttet selskap og felles kontrollert virksomhet		370 000	310 000
Sum finansielle anleggsmidler		2 385 000	2 325 000
Sum anleggsmidler		2 385 000	2 325 000
OMLØPSMIDLER			
FORDRINGER			
Kundefordringer konsern		42 500	500 000
Andre kortsiktige fordringer	4	12 200	12 200
Sum fordringer	4	54 700	512 200
INVESTERINGER			
Bankinnskudd, kontanter o.l.		77 270	58 088
Sum omløpsmidler		131 970	570 288
Sum eiendeler		2 516 970	2 895 288



BALANSE

MSP HOLDING AS

EGENKAPITAL OG GJELD	Note	2023	2022
EGENKAPITAL			
INNSKUTT EGENKAPITAL			
Aksjekapital	5	30 000	30 000
Annen innskutt egenkapital		-9 570	-9 570
Sum innskutt egenkapital		20 430	20 430
OPPTJENT EGENKAPITAL			
Annen egenkapital	6	1 252 291	1 239 310
Sum opptjent egenkapital		1 252 291	1 239 310
Sum egenkapital	3	1 272 721	1 259 740
GJELD			
AVSETNING FOR FORPLIKTELSE			
ANNEN LANGSIKTIG GJELD			
Gjeld til kredittinstitusjoner	4	837 520	1 043 624
Sum annen langsiktig gjeld		837 520	1 043 624
KORTSIKTIG GJELD			
Leverandørgjeld		16 117	12 678
Betalbar skatt	2	2 716	0
Skyldig offentlige avgifter		2 227	16 231
Konserngjeld		379 994	536 570
Annen kortsiktig gjeld		5 676	26 444
Sum kortsiktig gjeld		406 730	591 924
Sum gjeld		1 244 250	1 635 548
Sum egenkapital og gjeld		2 516 970	2 895 288

Styret i Msp Holding AS

Morten Ståhl
styreleder/daglig leder

Erik Patrick Johansen
styremedlem

Steinar Murtnes
styremedlem



Regnskapsprinsipper

Årsregnskapet er satt opp i samsvar med regnskapsloven og NRS 8 - God regnskapsskikk for små foretak.

DRIFTSINNETEKTER

Inntektsføring ved salg av varer skjer på leveringstidspunktet. Tjenester inntektsføres etter hvert som de leveres.

SKATT

Skattekostnaden i resultatregnskapet omfatter både periodens betalbare skatt og endring i utsatt skatt. Utsatt skatt er beregnet med 0 på grunnlag av de midlertidige forskjeller som eksisterer mellom regnskapsmessige og skattemessige verdier, samt ligningsmessig underskudd til fremføring ved utgangen av regnskapsåret. Skatteøkende og skattereduserende midlertidige forskjeller som reverserer eller kan reverseres i samme periode er utlignet og nettoført.

KLASSIFISERING OG VURDERING AV OMLØPSMIDLER

Omløpsmidler og kortsiktig gjeld omfatter normalt poster som forfaller til betaling innen ett år etter balansedagen, samt poster som knytter seg til varekretsløpet. Omløpsmidler vurderes til laveste verdi av anskaffelseskost og virkelig verdi.

AKSJER I DATTERSELSKAP

Investeringer i datterselskap er vurdert etter kostmetoden ettersom konsernet samlet ikke overstiger grensen for små foretak.

FORDRINGER

Kundefordringer og andre fordringer oppføres til pålydende etter fradrag for avsetning til forventet tap. Avsetning til tap gjøres på grunnlag av en individuell vurdering av de enkelte fordringene.

Note 1 Lønnskostnader og antall årsverk

LØNNSKOSTNADER

	2023	2022
Sum	0	0

Selskapet har i 2023 sysselsatt 0 årsverk.

Note 2 Skatt

Årets skattekostnad	2023	2022
Resultatført skatt på ordinært resultat:		
Betalbar skatt	2 716	0
Endring i utsatt skattefordel	0	0
Skattekostnad ordinært resultat	2 716	0
Skattepliktig inntekt:		
Resultat før skatt	15 697	506 165
Permanente forskjeller	2 317	-500 000
Anvendelse av fremførbart underskudd	-5 669	-6 165
Skattepliktig inntekt	12 345	0



Betalbar skatt i balansen:

Betalbar skatt på årets resultat	2 716	0
Sum betalbar skatt i balansen	2 716	0

Skatteeffekten av midlertidige forskjeller som har gitt opphav til utsatt skatt og utsatte skattefordeler, spesifisert på typer av midlertidige forskjeller

	2023	2022	Endring
Akkumulert fremførbart underskudd	0	-5 669	-5 669
Inngår ikke i beregningen av utsatt skatt	0	5 669	5 669
Utsatt skatt / skattefordel (22 %)	0	0	0

Note 3 Egenkapital

	Aksjekapital	Overkurs	Annen Innskutt egenkapital	Annen egenkapital	Sum egenkapital
Pr. 31.12.2022	30 000	0	-9 570	1 239 310	1 259 740
Årets resultat				12 981	12 981
Pr 31.12.2023	30 000	0	-9 570	1 252 291	1 272 721

Note 4 Fordringer og gjeld

Gjeld som er sikret ved pant utgjør kr. 837 520. Balanseført verdi av de pantsatte eiendelene utgjør kr. 2 000 000.

Ingen gjeld forfaller til betaling senere enn 5 år etter regnskapsårets slutt.

Note 5 Aksjonærer

AKSJEKAPITALEN I MSP HOLDING AS PR. 31.12 BESTÅR AV:

	Antall	Pålydende	Bokført
Ordinære aksjer	60	500,0	30 000
Sum	60		30 000

EIERSTRUKTUR

De største aksjonærene i % pr. 31.12 var:

	Ordinære	Eierandel	Stemmeandel
Johansen, Erik Patrick	20	33,3	33,3
Murtnes, Steinar	20	33,3	33,3
Ståhl, Morten	20	33,3	33,3
Totalt antall aksjer	60	100,0	100,0



Note 6 Fortsatt drift

Resultatet for 2023 viser et overskudd på kr. 12 981 etter skatt, mot kr. 506 165 i 2022. Soliditeten og likviditeten er fortsatt god og det er ikke noe som indikerer at driften ikke kan fortsette. Styret vurderer at forutsetningene for fortsatt drift er til stede og legger det til grunn for sin virksomhet.