



## ÅRSREGNSKAPET FOR REGNSKAPSÅRET 2022 - GENERELL INFORMASJON

### Enheten

Organisasjonsnummer: 921 260 962  
Organisasjonsform: Aksjeselskap  
Foretaksnavn: VINNE BYGGSERVICE AS  
Forretningsadresse: Øvre Brannanveg 7  
7657 VERDAL

### Regnskapsår

Årsregnskapets periode: 01.01.2022 - 31.12.2022

### Konsern

Morselskap i konsern: Nei

### Regnskapsregler

Regler for små foretak benyttet: Ja  
Benyttet ved utarbeidelsen av årsregnskapet til selskapet: Regnskapslovens alminnelige regler

### Årsregnskapet fastsatt av kompetent organ

Bekreftet av representant for selskapet: Sigleif Thingstad  
Dato for fastsettelse av årsregnskapet: 20.06.2023

### Grunnlag for avgivelse

År 2022: Årsregnskapet er elektronisk innlevert  
År 2021: Tall er hentet fra elektronisk innlevert årsregnskap fra 2022

*Det er ikke krav til at årsregnskapet m.v. som sendes til Regnskapsregisteret er undertegnet. Kontrollen på at dette er utført ligger hos revisor/enhetens øverste organ. Sikkerheten ivaretas ved at innsender har rolle/rettighet for innsending av årsregnskapet via Altinn, og ved at det bekreftes at årsregnskapet er fastsatt av kompetent organ.*

Brønnøysundregistrene, 12.07.2024



### Resultatregnskap

| Beløp i: NOK  | Note | 2022             | 2021             |
|---|------|------------------|------------------|
| <b>RESULTATREGNSKAP</b>                               |      |                  |                  |
| <b>Inntekter</b>                                      |      |                  |                  |
| Salgsinntekt  |      | 3 535 699        | 2 645 595        |
| <b>Sum inntekter</b>                                  |      | <b>3 535 699</b> | <b>2 645 595</b> |
| <b>Kostnader</b>                                      |      |                  |                  |
| Varekostnad   |      | 2 104 232        | 1 234 522        |
| Lønnskostnad  | 1    | 712 728          | 847 788          |
| Avskrivning av driftsmidler og immaterielle eiendeler |      | 1 200            |                  |
| Annen driftskostnad                                   |      | 636 355          | 456 452          |
| <b>Sum kostnader</b>                                  |      | <b>3 454 515</b> | <b>2 538 762</b> |
| <b>Driftsresultat</b>                                 |      | <b>81 184</b>    | <b>106 833</b>   |
| <b>Finansinntekter og finanskostnader</b>             |      |                  |                  |
| Annen renteinntekt                                    |      | 6 067            |                  |
| <b>Sum finansinntekter</b>                            |      | <b>6 067</b>     |                  |
| Annen rentekostnad                                    |      | 400              | 35               |
| <b>Sum finanskostnader</b>                            |      | <b>400</b>       | <b>35</b>        |
| <b>Netto finans</b>                                   |      | <b>5 667</b>     | <b>-35</b>       |
| <b>Ordinært resultat før skattekostnad</b>            |      | <b>86 851</b>    | <b>106 798</b>   |
| Skattekostnad på resultat                             |      | 19 102           | 23 496           |
| <b>Ordinært resultat etter skattekostnad</b>          |      | <b>67 749</b>    | <b>83 302</b>    |
| <b>Årsresultat</b>                                    | 2    | <b>67 749</b>    | <b>83 302</b>    |
| <b>Årsresultat etter minoritetsinteresser</b>         |      | <b>67 749</b>    | <b>83 302</b>    |
| <b>Totalresultat</b>                                  |      | <b>67 749</b>    | <b>83 302</b>    |
| <b>Overføringer og disponeringer</b>                  |      |                  |                  |
| Ordinært utbytte                                      |      | 50 000           |                  |
| Avgitt konsernbidrag                                  |      |                  | 17 747           |



## Resultatregnskap

| <b>Beløp i: NOK</b>                      | <b>Note</b> | <b>2022</b>   | <b>2021</b>   |
|--|-------------|---------------|---------------|
| Avsatt til annen egenkapital             |             | 17 749        | 65 555        |
| <b>Sum overføringer og disponeringer</b> |             | <b>67 749</b> | <b>83 302</b> |



### Balanse

| Beløp i: NOK                                   | Note | 2022             | 2021             |
|--|------|------------------|------------------|
| <b>BALANSE - EIENDELER</b>                     |      |                  |                  |
| <b>Anleggsmidler</b>                           |      |                  |                  |
| <b>Immaterielle eiendeler</b>                  |      |                  |                  |
| <b>Varige driftsmidler</b>                     |      |                  |                  |
| Driftsløsøre, inventar o.a. utstyr             |      | 22 000           |                  |
| <b>Sum varige driftsmidler</b>                 |      | <b>22 000</b>    |                  |
| <b>Finansielle anleggsmidler</b>               |      |                  |                  |
| Andre langsiktige fordringer                   |      | 76 245           | 32 902           |
| <b>Sum finansielle anleggsmidler</b>           |      | <b>76 245</b>    | <b>32 902</b>    |
| <b>Sum anleggsmidler</b>                       |      | <b>98 245</b>    | <b>32 902</b>    |
| <b>Omløpsmidler</b>                            |      |                  |                  |
| <b>Varer</b>                                   |      |                  |                  |
| <b>Fordringer</b>                              |      |                  |                  |
| Kundefordringer                                |      | 42 750           | 207 351          |
| Andre kortsiktige fordringer                   |      | 70 400           | 36 257           |
| <b>Sum fordringer</b>                          |      | <b>113 150</b>   | <b>243 608</b>   |
| <b>Bankinnskudd, kontanter og lignende</b>     |      |                  |                  |
| Bankinnskudd, kontanter o.l.                   |      | 958 871          | 793 257          |
| <b>Sum bankinnskudd, kontanter og lignende</b> |      | <b>958 871</b>   | <b>793 257</b>   |
| <b>Sum omløpsmidler</b>                        |      | <b>1 072 021</b> | <b>1 036 866</b> |
| <b>SUM EIENDELER</b>                           |      | <b>1 170 266</b> | <b>1 069 768</b> |
| <b>BALANSE - EGENKAPITAL OG GJELD</b>          |      |                  |                  |
| <b>Egenkapital</b>                             |      |                  |                  |
| <b>Innskutt egenkapital</b>                    |      |                  |                  |
| Aksjekapital                                   | 3    | 100 000          | 100 000          |



## Balanse

| Beløp i: NOK                             | Note | 2022             | 2021             |
|--|------|------------------|------------------|
| <b>Sum innskutt egenkapital</b>          |      | <b>100 000</b>   | <b>100 000</b>   |
| <b>Opptjent egenkapital</b>              |      |                  |                  |
| Annen egenkapital                        |      | 211 629          | 193 880          |
| <b>Sum opptjent egenkapital</b>          |      | <b>211 629</b>   | <b>193 880</b>   |
| <b>Sum egenkapital</b>                   | 2    | <b>311 629</b>   | <b>293 880</b>   |
| <b>Gjeld</b>                             |      |                  |                  |
| <b>Langsiktig gjeld</b>                  |      |                  |                  |
| Utsatt skatt                             |      | 757              |                  |
| <b>Sum avsetninger for forpliktelser</b> |      | <b>757</b>       |                  |
| <b>Annen langsiktig gjeld</b>            |      |                  |                  |
| <b>Sum langsiktig gjeld</b>              |      | <b>757</b>       | <b>0</b>         |
| <b>Kortsiktig gjeld</b>                  |      |                  |                  |
| Leverandørgjeld                          | 4    | 237 774          | 143 956          |
| Betalbar skatt                           |      | 18 346           | 18 491           |
| Skyldig offentlige avgifter              |      | 63 308           | 163 481          |
| Utbytte                                  | 4    | 50 000           |                  |
| Kortsiktig konserngjeld                  | 4    |                  | 22 752           |
| Annen kortsiktig gjeld                   |      | 488 452          | 427 208          |
| <b>Sum kortsiktig gjeld</b>              |      | <b>857 879</b>   | <b>775 888</b>   |
| <b>Sum gjeld</b>                         |      | <b>858 636</b>   | <b>775 888</b>   |
| <b>SUM EGENKAPITAL OG GJELD</b>          |      | <b>1 170 266</b> | <b>1 069 768</b> |



## Brønnøysundregistrene

### ÅRSREGNSKAP FOR REGNSKAPSÅRET 2022 - GENERELL INFORMASJON

Journalnummer: 2023 510619

#### Enheten

Organisasjonsnummer: 921 260 962  
Organisasjonsform: Aksjeselskap  
Foretaksnavn: VINNE BYGGSERVICE AS  
Forretningsadresse: Øvre Brannanveg 7  
7657 VERDAL

#### Regnskapsår

Årsregnskapets periode: 01.01.2022 - 31.12.2022

#### Konsern

Morselskap i konsern: Nei

#### Regnskapsregler

Regler for små foretak benyttet: Ja  
Benyttet ved utarbeidelsen av  
årsregnskapet til selskapet: Regnskapslovens alminnelige regler

#### Årsregnskapet fastsatt av kompetent organ

Bekreftet av representant for selskapet: Sigleif Thingstad  
Dato for fastsettelse av årsregnskapet: 20.06.2023

#### Revisjon

Selskapet har besluttet at årsregnskapet  
ikke skal revideres: Ja  
Årsregnskapet er utarbeidet av ekstern  
autorisert regnskapsfører: Ja  
Ekstern autorisert regnskapsfører har i  
løpet av regnskapsåret bistått ved den  
løpende regnskapsføringen eller utført  
andre tjenester for selskapet enn å  
utarbeide årsregnskapet: Ja

#### Grunnlag for avgivelse

År 2022: Årsregnskap er elektronisk innlevert.  
År 2021: Tall er hentet fra elektronisk innlevert årsregnskap fra 2022.

*Det er ikke krav til at årsregnskapet m.v. som sendes til Regnskapsregisteret er undertegnet. Kontrollen på at dette er utført ligger hos revisor/enhetens øverste organ. Sikkerheten ivaretas ved at innsender har rolle/rettighet for innsending av årsregnskapet via Altinn, og ved at det bekreftes at årsregnskapet er fastsatt av kompetent organ.*

Brønnøysundregistrene, 24.06.2023

---

Brønnøysundregistrene  
Postadresse: Postboks 900, 8910 Brønnøysund  
Telefon: 75 00 75 00  
E-post: firmapost@brreg.no Internett: www.brreg.no  
Organisasjonsnummer: 974 760 673



Organisasjonsnr: 921 260 962  
VINNE BYGGSERVICE AS

## RESULTATREGNSKAP

| <b>Beløp i: NOK</b>                                   | <b>Note</b> | <b>2022</b>      | <b>2021</b>      |
|---|-------------|------------------|------------------|
| <b>RESULTATREGNSKAP</b>                               |             |                  |                  |
| <b>Inntekter</b>                                      |             |                  |                  |
| Salgsinntekt  |             | 3 535 699        | 2 645 595        |
| <b>Sum inntekter</b>                                  |             | <b>3 535 699</b> | <b>2 645 595</b> |
| <b>Kostnader</b>                                      |             |                  |                  |
| Varekostnad   |             | 2 104 232        | 1 234 522        |
| Lønnskostnad  | 1           | 712 728          | 847 788          |
| Avskrivning av driftsmidler og immaterielle eiendeler |             | 1 200            |                  |
| Annen driftskostnad                                   |             | 636 355          | 456 452          |
| <b>Sum kostnader</b>                                  |             | <b>3 454 515</b> | <b>2 538 762</b> |
| <b>Driftsresultat</b>                                 |             | <b>81 184</b>    | <b>106 833</b>   |
| <b>Finansinntekter og finanskostnader</b>             |             |                  |                  |
| Annen renteinntekt                                    |             | 6 067            |                  |
| <b>Sum finansinntekter</b>                            |             | <b>6 067</b>     |                  |
| Annen rentekostnad                                    |             | 400              | 35               |
| <b>Sum finanskostnader</b>                            |             | <b>400</b>       | <b>35</b>        |
| <b>Netto finans</b>                                   |             | <b>5 667</b>     | <b>-35</b>       |
| <b>Ordinært resultat før skattekostnad</b>            |             |                  |                  |
| Skattekostnad på resultat                             |             | 19 102           | 23 496           |
| <b>Ordinært resultat etter skattekostnad</b>          |             | <b>67 749</b>    | <b>83 302</b>    |
| <b>Årsresultat</b>                                    | 2           | <b>67 749</b>    | <b>83 302</b>    |
| <b>Årsresultat etter minoritetsinteresser</b>         |             | <b>67 749</b>    | <b>83 302</b>    |
| <b>Totalresultat</b>                                  |             | <b>67 749</b>    | <b>83 302</b>    |
| <b>Overføringer og disponeringer</b>                  |             |                  |                  |
| Ordinært utbytte                                      |             | 50 000           |                  |
| Avgitt konsernbidrag                                  |             |                  | 17 747           |
| Avsatt til annen egenkapital                          |             | 17 749           | 65 555           |
| <b>Sum overføringer og disponeringer</b>              |             | <b>67 749</b>    | <b>83 302</b>    |



Organisasjonsnr: 921 260 962  
VINNE BYGGSERVICE AS

## BALANSE

| Beløp i: NOK | Note | 2022 | 2021 |
|--------------|------|------|------|
|--------------|------|------|------|

### BALANSE - EIENDELER

#### Anleggsmidler Immaterielle eiendeler

|  |  |        |  |
|--|--|--------|--|
| Varige driftsmidler                    |  |        |  |
| Driftsløsøre, inventar o.<br>a. utstyr |  | 22 000 |  |
| Sum varige driftsmidler                |  | 22 000 |  |

|                                  |  |        |        |
|----------------------------------|--|--------|--------|
| Finansielle anleggsmidler        |  |        |        |
| Andre langsiktige<br>fordringer  |  | 76 245 | 32 902 |
| Sum finansielle<br>anleggsmidler |  | 76 245 | 32 902 |

|                   |  |        |        |
|-------------------|--|--------|--------|
| Sum anleggsmidler |  | 98 245 | 32 902 |
|-------------------|--|--------|--------|

#### Omløpsmidler Varer

|                                 |  |         |         |
|---------------------------------|--|---------|---------|
| Fordringer                      |  |         |         |
| Kundefordringer                 |  | 42 750  | 207 351 |
| Andre kortsiktige<br>fordringer |  | 70 400  | 36 257  |
| Sum fordringer                  |  | 113 150 | 243 608 |

|  |  |         |         |
|--|--|---------|---------|
| Bankinnskudd, kontanter<br>og lignende     |  |         |         |
| Bankinnskudd, kontanter o.<br>l.           |  | 958 871 | 793 257 |
| Sum bankinnskudd,<br>kontanter og lignende |  | 958 871 | 793 257 |

|                  |  |           |           |
|------------------|--|-----------|-----------|
| Sum omløpsmidler |  | 1 072 021 | 1 036 866 |
|------------------|--|-----------|-----------|

|               |  |           |           |
|---------------|--|-----------|-----------|
| SUM EIENDELER |  | 1 170 266 | 1 069 768 |
|---------------|--|-----------|-----------|

### BALANSE - EGENKAPITAL OG GJELD

|                          |   |         |         |
|--------------------------|---|---------|---------|
| Egenkapital              |   |         |         |
| Innskutt egenkapital     |   |         |         |
| Aksjekapital             | 3 | 100 000 | 100 000 |
| Sum innskutt egenkapital |   | 100 000 | 100 000 |

|                          |  |         |         |
|--------------------------|--|---------|---------|
| Opptjent egenkapital     |  |         |         |
| Annen egenkapital        |  | 211 629 | 193 880 |
| Sum opptjent egenkapital |  | 211 629 | 193 880 |



|  |          |                  |                  |
|--|----------|------------------|------------------|
| <b>Sum egenkapital</b>                   | <b>2</b> | <b>311 629</b>   | <b>293 880</b>   |
| <b>Gjeld</b>                             |          |                  |                  |
| <b>Langsiktig gjeld</b>                  |          |                  |                  |
| Utsatt skatt                             |          | 757              |                  |
| <b>Sum avsetninger for forpliktelser</b> |          | <b>757</b>       |                  |
| <b>Annen langsiktig gjeld</b>            |          |                  |                  |
| <b>Sum langsiktig gjeld</b>              |          | <b>757</b>       | <b>0</b>         |
| <b>Kortsiktig gjeld</b>                  |          |                  |                  |
| Leverandørgjeld                          | 4        | 237 774          | 143 956          |
| Betalbar skatt                           |          | 18 346           | 18 491           |
| Skyldig offentlige avgifter              |          | 63 308           | 163 481          |
| Utbytte                                  | 4        | 50 000           |                  |
| Kortsiktig konsemgjeld                   | 4        |                  | 22 752           |
| Annen kortsiktig gjeld                   |          | 488 452          | 427 208          |
| <b>Sum kortsiktig gjeld</b>              |          | <b>857 879</b>   | <b>775 888</b>   |
| <b>Sum gjeld</b>                         |          | <b>858 636</b>   | <b>775 888</b>   |
| <b>SUM EGENKAPITAL OG GJELD</b>          |          | <b>1 170 266</b> | <b>1 069 768</b> |



Organisasjonsnr: 921 260 962  
VINNE BYGGSERVICE AS

NOTEOPPLYSNINGER - SELSKAP - alle poster oppgitt i hele tall

Note  
2

Antall årsverk i regnskapsåret  
1.00

Sum Beløp

Balanseført verdi 31.12. Varige driftsmidler Immaterielle eiend.

Konsernregnskap

Morselskapet sitt navn

Forretningskontor for morselskapet

Begrunnelse for at datterselskap er utelatt fra konsolideringen

Samlet beløp - tilknyttet selskap Årets Fjorårets


Samlet beløp - foretak i samme konsern Årets Fjorårets

Samlet beløp - foretak i samme konsern Årets Fjorårets

Samlet beløp - felles kontrollert virksomhet Årets Fjorårets

Pantstillelse Beløp

Beholdning av egne aksjer Antall Pålydende Andel av aksjek.



# Årsregnskap 2022

## Vinne Byggservice AS


Resultatregnskap  
Balanse  
Noter til regnskapet



Org.nr.: 921 260 962



| <b>Resultatregnskap</b>                               |             |               |               |
|---|-------------|---------------|---------------|
| <b>Vinne Byggservice AS</b>                           |             |               |               |
| <b>Driftsinntekter og driftskostnader</b>             | <b>Note</b> | <b>2022</b>   | <b>2021</b>   |
| Salgsinntekt  |             | 3 535 699     | 2 645 595     |
| Sum driftsinntekter                                   |             | 3 535 699     | 2 645 595     |
| Varekostnad   |             | 2 104 232     | 1 234 522     |
| Lønnskostnad  | 1           | 712 728       | 847 788       |
| Avskrivning av driftsmidler og immaterielle eiendeler |             | 1 200         | 0             |
| Annen driftskostnad                                   |             | 636 355       | 456 452       |
| Sum driftskostnader                                   |             | 3 454 515     | 2 538 762     |
| Driftsresultat  |             | 81 184        | 106 833       |
| <b>Finansinntekter og finanskostnader</b>             |             |               |               |
| Annen renteinntekt                                    |             | 6 067         | 0             |
| Annen rentekostnad                                    |             | 400           | 35            |
| Resultat av finansposter                              |             | 5 667         | -35           |
| Resultat før skattekostnad                            |             | 86 851        | 106 798       |
| Skattekostnad på resultat                             |             | 19 102        | 23 496        |
| Resultat  |             | 67 749        | 83 302        |
| <b>Årsresultat</b>                                    | <b>2</b>    | <b>67 749</b> | <b>83 302</b> |
| <b>Overføringer</b>                                   |             |               |               |
| Avsatt til utbytte                                    |             | 50 000        | 0             |
| Avsatt konsernbidrag                                  |             | 0             | 17 747        |
| Avsatt til annen egenkapital                          |             | 17 749        | 65 555        |
| Sum overføringer                                      |             | 67 749        | 83 302        |



| <b>Balanse</b>                     |             |                  |                  |
|------------------------------------|-------------|------------------|------------------|
| <b>Vinne Byggservice AS</b>        |             |                  |                  |
| <b>Eiendeler</b>                   | <b>Note</b> | <b>2022</b>      | <b>2021</b>      |
| <b>Anleggsmidler</b>               |             |                  |                  |
| Driftsløsøre, inventar o.a. utstyr |             | 22 000           | 0                |
| Sum varige driftsmidler            |             | 22 000           | 0                |
| Andre langsiktige fordringer       |             | 76 245           | 32 902           |
| Sum finansielle anleggsmidler      |             | 76 245           | 32 902           |
| Sum anleggsmidler                  |             | 98 245           | 32 902           |
| <b>Omløpsmidler</b>                |             |                  |                  |
| <b>Fordringer</b>                  |             |                  |                  |
| Kundefordringer                    |             | 42 750           | 207 351          |
| Andre kortsiktige fordringer       |             | 70 400           | 36 257           |
| Sum fordringer                     |             | 113 150          | 243 608          |
| <b>Investeringer</b>               |             |                  |                  |
| Bankinnskudd, kontanter o.l.       |             | 958 871          | 793 257          |
| Sum omløpsmidler                   |             | 1 072 021        | 1 036 866        |
| <b>Sum eiendeler</b>               |             | <b>1 170 266</b> | <b>1 069 768</b> |




| <b>Balanse</b>                  |             |                  |                  |
|---------------------------------|-------------|------------------|------------------|
| <b>Vinne Byggservice AS</b>     |             |                  |                  |
| <b>Egenkapital og gjeld</b>     | <b>Note</b> | <b>2022</b>      | <b>2021</b>      |
| <b>Egenkapital</b>              |             |                  |                  |
| <b>Innskutt egenkapital</b>     |             |                  |                  |
| Aksjekapital                    | 3           | 100 000          | 100 000          |
| Sum innskutt egenkapital        |             | 100 000          | 100 000          |
| <b>Opptjent egenkapital</b>     |             |                  |                  |
| Annen egenkapital               |             | 211 629          | 193 880          |
| Sum opptjent egenkapital        |             | 211 629          | 193 880          |
| Sum egenkapital                 | 2           | 311 629          | 293 880          |
| <b>Gjeld</b>                    |             |                  |                  |
| Utsatt skatt                    |             | 757              | 0                |
| Sum avsetning for forpliktelser |             | 757              | 0                |
| <b>Kortsiktig gjeld</b>         |             |                  |                  |
| Leverandørgjeld                 | 4           | 237 774          | 143 956          |
| Betalbar skatt                  |             | 18 346           | 18 491           |
| Skyldig offentlige avgifter     |             | 63 308           | 163 481          |
| Utbytte                         | 4           | 50 000           | 0                |
| Konserngjeld                    | 4           | 0                | 22 752           |
| Annen kortsiktig gjeld          |             | 488 452          | 427 208          |
| Sum kortsiktig gjeld            |             | 857 879          | 775 888          |
| Sum gjeld                       |             | 858 636          | 775 888          |
| <b>Sum egenkapital og gjeld</b> |             | <b>1 170 266</b> | <b>1 069 768</b> |

Verdal, 20.06.2023  
Styret i Vinne Byggservice AS

\_\_\_\_\_  
Sigmund Thingstad  
styreleder/daglig leder

Vinne Byggservice AS Side 4



## Regnskapsprinsipper

Årsregnskapet er satt opp i samsvar med regnskapsloven og NRS 8 - God regnskapsskikk for små foretak.

### Driftsinntekter

Inntektsføring ved salg av varer skjer på leveringstidspunktet. Tjenester inntektsføres etter hvert som de leveres.

### Skatt

Skattekostnaden i resultatregnskapet omfatter både periodens betalbare skatt og endring i utsatt skatt. Utsatt skatt er beregnet med 22 % på grunnlag av de midlertidige forskjeller som eksisterer mellom regnskapsmessige og skattemessige verdier, samt ligningsmessig underskudd til fremføring ved utgangen av regnskapsåret. Skatteøkende og skattereduserende midlertidige forskjeller som reverserer eller kan reverseres i samme periode er utlignet og nettoført.

### Klassifisering og vurdering av anleggsmidler


Anleggsmidler omfatter eiendeler bestemt til varig eie og bruk. Anleggsmidler er vurdert til anskaffelseskost. Varige driftsmidler balanseføres og avskrives over driftsmidlets økonomiske levetid. Avskrivningsperioden for fast eiendom anskaffet etter 2009 er dekomponert i en del som gjelder råbygget og en del som gjelder faste tekniske installasjoner. Varige driftsmidler nedskrives til gjenvinnbart beløp ved verdifall som forventes ikke å være forbigående. Gjenvinnbart beløp er det høyeste av netto salgsverdi og verdi i bruk. Verdi i bruk er nåverdi av fremtidige kontantstrømmer knyttet til eiendelen. Nedskrivningen reverseres når grunnlaget for nedskrivningen ikke lenger er til stede.

### Klassifisering og vurdering av omløpsmidler

Omløpsmidler og kortsiktig gjeld omfatter normalt poster som forfaller til betaling innen ett år etter balansedagen, samt poster som knytter seg til varekretsløpet. Omløpsmidler vurderes til laveste verdi av anskaffelseskost og virkelig verdi.

### Fordringer

Kundefordringer og andre fordringer oppføres til pålydende etter fradrag for avsetning til forventet tap. Avsetning til tap gjøres på grunnlag av en individuell vurdering av de enkelte fordringene.



## Note 1 Lønnskostnader og ytelser, godtgjørelser til daglig leder og styret

| <b>Lønnskostnader</b> | <b>2022</b> | <b>2021</b> |
|-----------------------|-------------|-------------|
| Lønninger             | 575 749     | 736 885     |
| Arbeidsgiveravgift    | 90 467      | 74 254      |
| Pensjonskostnader     | 39 965      | 27 833      |
| Andre ytelser         | 6 546       | 8 816       |
| Sum                   | 712 728     | 847 788     |

Selskapet har i 2022 sysselsatt 1 årsverk.

## Note 2 Egenkapital

|                            | <b>Aksjekapital</b> | <b>Annen egenkapital</b> | <b>Sum egenkapital</b> |
|----------------------------|---------------------|--------------------------|------------------------|
| Egenkapital pr. 01.01.2022 | 100 000             | 193 880                  | 293 880                |
| Avsatt til utbytte         |                     | -50 000                  | -50 000                |
| Årets resultat             |                     | 67 749                   | 67 749                 |
| Pr. 31.12.2022             | 100 000             | 211 629                  | 311 629                |

## Note 3 Aksjonær

### Morselskap

Aksjonær pr. 31.12. var:

|                      | <b>Ordinære</b> | <b>Eierandel</b> | <b>Stemmeandel</b> |
|----------------------|-----------------|------------------|--------------------|
| Thingstad Holding AS | 100             | 100,0            | 100,0              |
| Totalt antall aksjer | 100             | 100,0            | 100,0              |

## Note 4 Gjeld konsernforhold

|                                 | <b>2022</b> | <b>2021</b> |
|---------------------------------|-------------|-------------|
| Gjeld i foretak i samme konsern | 50 000      | 59 747      |