



ÅRSREGNSKAPET FOR REGNSKAPSÅRET 2024 - GENERELL INFORMASJON

Enheten

Organisasjonsnummer:	929 013 581
Organisasjonsform:	Aksjeselskap
Foretaksnavn:	SCALE AQUACULTURE AS
Forretningsadresse:	Nordfrøyveien 217 7260 SISTRANDA

Regnskapsår

Årsregnskapets periode:	01.01.2024 - 31.12.2024
-------------------------	-------------------------

Konsern

Morselskap i konsern:	Ja
Konsernregnskap lagt ved:	Nei

Regnskapsregler

Regler for små foretak benyttet:	Nei
Benyttet ved utarbeidelsen av årsregnskapet til selskapet:	Regnskapslovens alminnelige regler

Årsregnskapet fastsatt av kompetent organ

Bekreftet av representant for selskapet:	Sigurd Flaot Liljefjell
Dato for fastsettelse av årsregnskapet:	28.04.2025

Grunnlag for avgivelse

År 2024: Årsregnskapet er elektronisk innlevert
År 2023: Tall er hentet fra elektronisk innlevert årsregnskap fra 2024

Det er ikke krav til at årsregnskapet m.v. som sendes til Regnskapsregisteret er undertegnet. Kontrollen på at dette er utført ligger hos revisor/enhetens øverste organ. Sikkerheten ivaretas ved at innsender har rolle/rettighet for innsending av årsregnskapet via Altinn, og ved at det bekreftes at årsregnskapet er fastsatt av kompetent organ.

Brønnøysundregistrene, 27.06.2025



Resultatregnskap

Beløp i: NOK	Note	2024	2023
RESULTATREGNSKAP			
Inntekter			
Salgsinntekt	1	2 253 917 891	2 231 031 257
Annen driftsinntekt	2	30 986 973	20 604 298
Sum inntekter		2 284 904 864	2 251 635 556
Kostnader			
Varekostnad	3	1 591 325 586	1 626 303 896
Lønn og andre personalkostnader	4	273 608 679	260 186 651
Avskrivning driftsmidler og imm. eiendeler	5, 6	37 714 762	30 602 981
Nedskrivning av varige driftsmidler og immaterielle eiendeler	5, 6		3 042 535
Annen driftskostnad	4	194 451 512	178 550 844
Sum kostnader		2 097 100 539	2 098 686 906
Driftsresultat		187 804 325	152 948 650
Finansinntekter og finanskostnader			
Inntekt på investering i tilknyttet selskap	7		18 676
Renteinntekt fra foretak i samme konsern	8	1 583 119	2 456 876
Annen renteinntekt		17 349 531	14 134 741
Annen finansinntekt		7 528 170	16 646 600
Sum finansinntekter		26 460 820	33 256 892
Nedskrivning av andre finansielle anleggsmidler	8	982 116	1 026 257
Rentekostnad til foretak i samme konsern	8	34 121 650	34 050 542
Annen rentekostnad		12 738 913	17 302 386
Annen finanskostnad		21 631 728	18 121 973
Sum finanskostnader		69 474 407	70 501 158
Netto finans		-43 013 587	-37 244 265
Resultat før skattekostnad		144 790 738	115 704 384
Skattekostnad på resultat	9	33 552 500	27 534 370
Årsresultat	10	111 238 238	88 170 014



Resultatregnskap

Beløp i: NOK	Note	2024	2023
Årsresultat etter minoritetsinteresser		111 238 238	88 170 014
Totalresultat		111 238 238	88 170 014
Overføringer og disponeringer			
Avgitt konsernbidrag		18 445 974	
Avsatt til annen egenkapital		92 792 264	88 170 014
Sum overføringer og disponeringer		111 238 238	88 170 014



Balanse

Beløp i: NOK	Note	2024	2023
BALANSE - EIENDELER			
Anleggsmidler			
Immaterielle eiendeler			
Utvikling	2, 5	100 262 750	71 913 649
Programmer og andre immaterielle eiendeler	5	23 567 592	28 883 918
Utsatt skattefordel	9	22 963 973	27 765 927
Goodwill	5	7 074 284	12 369 321
Sum immaterielle eiendeler		153 868 599	140 932 815
Varige driftsmidler			
Tomter, bygninger og annen fast eiendom	6, 11	34 987 864	49 044 606
Maskiner og anlegg	11	7 562 900	12 620 602
Maskiner, inventar og annet utstyr	6, 11	24 250 419	13 939 090
Sum varige driftsmidler		66 801 183	75 604 298
Finansielle anleggsmidler			
Investering i datterselskap	7	46 328 591	82 055 173
Investering i annet foretak i samme konsern	7	5 539 893	5 845 393
Lån til foretak i samme konsern	8, 12	20 588 632	8 495 854
Investeringer i tilknyttet selskap	7		
Lån til tilknyttet selskap og felles kontrollert virksomhet	12		
Investeringer i aksjer og andeler	13	103 001	103 001
Andre langsiktige fordringer		4 482 882	4 858 512
Sum finansielle anleggsmidler		77 043 000	101 357 934
Sum anleggsmidler		297 712 782	317 895 047
Omløpsmidler			
Varer			
Sum varer	3	483 609 491	450 952 127
Fordringer			
Kundefordringer	8, 11, 14	354 801 420	276 576 913
Andre kortsiktige fordringer	14	141 550 538	99 892 179
Konsernfordringer	8, 11,	284 391 634	239 226 062



Balanse

Beløp i: NOK	Note	2024	2023
	15		
Sum fordringer		780 743 592	615 695 154
Investeringer			
Aksjer og andeler i foretak i samme konsern	7, 13		
Markedsbaserte aksjer	13		
Markedsbaserte obligasjoner	13		
Andre markedsbaserte finansielle instrumenter	13		
Bankinnskudd, kontanter og lignende			
Bankinnskudd, kontanter o.l.	11, 15	12 066 742	10 347 268
Sum bankinnskudd, kontanter og lignende		12 066 742	10 347 268
Sum omløpsmidler		1 276 419 825	1 076 994 550
SUM EIENDELER		1 574 132 607	1 394 889 597

BALANSE - EGENKAPITAL OG GJELD

Egenkapital

Innskutt egenkapital

Aksjekapital 1 000 aksjer á kr. 3 330	16	3 089 345	3 089 345
Beholdning av egne aksjer	16		
Overkurs		35 907 065	35 907 065
Annen innskutt egenkapital		343 726 335	223 577 651
Sum innskutt egenkapital		382 722 745	262 574 061

Opptjent egenkapital

Annen egenkapital		19 958 643	46 080 644
Sum opptjent egenkapital		19 958 643	46 080 644

Sum egenkapital	10	402 681 388	308 654 705
------------------------	----	--------------------	--------------------

Gjeld

Langsiktig gjeld

Utsatt skatt	9		
Andre avsetninger for forpliktelser	17		



Balanse

Beløp i: NOK	Note	2024	2023
Annen langsiktig gjeld			
Gjeld til kredittinstitusjoner	6	7 233 214	12 398 892
Langsiktig konserngjeld	8	480 359 231	472 537 681
Øvrig langsiktig gjeld		120 000	120 000
Sum annen langsiktig gjeld		487 712 445	485 056 573
Sum langsiktig gjeld		487 712 445	485 056 573
Kortsiktig gjeld			
Leverandørgjeld	8	114 887 542	151 855 154
Betalbar skatt	9		
Skyldig offentlige avgifter		56 195 330	42 939 266
Kortsiktig konserngjeld	8	143 275 609	138 482 208
Annen kortsiktig gjeld	14, 17	369 380 292	267 901 690
Sum kortsiktig gjeld		683 738 773	601 178 318
Sum gjeld		1 171 451 218	1 086 234 891
SUM EGENKAPITAL OG GJELD		1 574 132 607	1 394 889 597
POSTER UTENOM BALANSEN			
Garantistillelser	11		
Pantstillelser	11		



Til generalforsamlingen i Scale Aquaculture AS

Uavhengig revisors beretning

Konklusjon

Vi har revidert årsregnskapet for Scale Aquaculture AS som består av balanse per 31. desember 2024, resultatregnskap og indirekte kontantstrøm for regnskapsåret avsluttet per denne datoen og noter til årsregnskapet, herunder et sammendrag av viktige regnskapsprinsipper.

Etter vår mening oppfyller årsregnskapet gjeldende lovkrav, og gir årsregnskapet et rettviseende bilde av selskapets finansielle stilling per 31. desember 2024, og av dets resultater og kontantstrømmer for regnskapsåret avsluttet per denne datoen i samsvar med regnskapslovens regler og god regnskapsskikk i Norge.

Grunnlag for konklusjonen

Vi har gjennomført revisjonen i samsvar med International Standards on Auditing (ISA-ene). Våre oppgaver og plikter i henhold til disse standardene er beskrevet nedenfor under *Revisors oppgaver og plikter ved revisjonen av årsregnskapet*. Vi er uavhengige av selskapet i samsvar med kravene i relevante lover og forskrifter i Norge og International Code of Ethics for Professional Accountants (inkludert internasjonale uavhengighetsstandarder) utstedt av International Ethics Standards Board for Accountants (IESBA-reglene), og vi har overholdt våre øvrige etiske forpliktelser i samsvar med disse kravene. Innhentet revisjonsbevis er etter vår vurdering tilstrekkelig og hensiktsmessig som grunnlag for vår konklusjon.

Øvrig informasjon

Styret og daglig leder (ledelsen) er ansvarlige for informasjonen i årsberetningen. Øvrig informasjon omfatter informasjon i årsrapporten bortsett fra årsregnskapet og den tilhørende revisjonsberetningen. Vår konklusjon om årsregnskapet ovenfor dekker ikke informasjonen i årsberetningen.

I forbindelse med revisjonen av årsregnskapet er det vår oppgave å lese årsberetningen. Formålet er å vurdere hvorvidt det foreligger vesentlig inkonsistens mellom årsberetningen og årsregnskapet og den kunnskap vi har opparbeidet oss under revisjonen av årsregnskapet, eller hvorvidt informasjon i årsberetningen ellers fremstår som vesentlig feil. Vi har plikt til å rapportere dersom årsberetningen fremstår som vesentlig feil. Vi har ingenting å rapportere i så henseende.

Basert på kunnskapen vi har opparbeidet oss i revisjonen, mener vi at årsberetningen

- er konsistent med årsregnskapet og
- inneholder de opplysninger som skal gis i henhold til gjeldende lovkrav.

Ledelsens ansvar for årsregnskapet

Ledelsen er ansvarlig for å utarbeide årsregnskapet og for at det gir et rettviseende bilde i samsvar med regnskapslovens regler og god regnskapsskikk i Norge. Ledelsen er også ansvarlig for slik internkontroll som den finner nødvendig for å kunne utarbeide et årsregnskap som ikke inneholder vesentlig feilinformasjon, verken som følge av misligheter eller utilsiktede feil.

Ved utarbeidelsen av årsregnskapet må ledelsen ta standpunkt til selskapets evne til fortsatt drift og opplyse om forhold av betydning for fortsatt drift. Forutsetningen om fortsatt drift skal legges til grunn for årsregnskapet så lenge det ikke er sannsynlig at virksomheten vil bli avvirket.

Revisors oppgaver og plikter ved revisjonen av årsregnskapet

Vårt mål er å oppnå betryggende sikkerhet for at årsregnskapet som helhet ikke inneholder vesentlig feilinformasjon, verken som følge av misligheter eller utilsiktede feil, og å avgi en revisjonsberetning som inneholder vår konklusjon. Betryggende sikkerhet er en høy grad av sikkerhet, men ingen garanti for at en

PricewaterhouseCoopers AS, Brattørkaia 17B, 7010 Trondheim

T: 02316, org. no.: 987 009 713 MVA, www.pwc.no

Statsautoriserte revisorer, medlemmer av Den norske Revisorforening og autorisert regnskapsførerselskap



revisjon utført i samsvar med ISA-ene, alltid vil avdekke vesentlig feilinformasjon. Feilinformasjon kan oppstå som følge av misligheter eller utilsiktede feil. Feilinformasjon er å anse som vesentlig dersom den enkeltvis eller samlet med rimelighet kan forventes å påvirke de økonomiske beslutningene som brukerne foretar på grunnlag av årsregnskapet. For videre beskrivelse av revisors oppgaver og plikter vises det til: <https://revisorforeningen.no/revisjonsberetninger>

Trondheim, 28. april 2025
PricewaterhouseCoopers AS

Marius Fevaag Larsen
Statsautorisert revisor
(elektronisk signert)



 Securely signed with Brevio

Revisjonsberetning

Signers:

Name	Method	Date
Larsen, Marius Fevaag	BANKID	2025-04-28 22:38

This document package contains:

- Closing page (this page)
- The original document(s)
- The electronic signatures. These are not visible in the document, but are electronically integrated.



This file is sealed with a digital signature.
The seal is a guarantee for the authenticity
of the document.

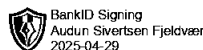




Årsregnskap 2024

Scale Aquaculture AS

Styrets årsberetning
Resultatregnskap
Balanse
Kontantstrøm
Noter til regnskapet

Org.nr.: 929 013 581





Scale Aquaculture AS

Styrets årsberetning 2024

Virksomhetens art

Scale Aquaculture AS er et heleid datterselskap av Scale Aquaculture Group AS, et internasjonalt konsern innen havbruk som leverer innovasjon, teknologi og utstyr til kunder nasjonalt og globalt. Konsernet har mer enn 900 ansatte i ni land.

Scale Aquaculture AS sin virksomhet omfatter utvikling, produksjon og salg av havbruksrelaterte produkter. Selskapet er lokalisert i Frøya kommune.

Fortsatt drift

I samsvar med regnskapslovens § 2-2 (8) bekreftes det at forutsetningen om fortsatt drift er til stede og at denne forutsetningen er lagt til grunn ved utarbeidelsen av regnskapet.

Fremtidig utvikling

Selskapets utvikling følger konsernets langsiktige planer. Selskapet påvirkes av de internasjonale markedsmessige forhold innenfor oppdrettsbransjen, samt den generelle økonomiske og politiske utviklingen i Norge og internasjonale markeder, både med hensyn til underleverandører og markedet for tekniske produkter i oppdrettsbransjen. Selskapet deltar aktivt i egen regi og i samarbeid med nasjonale og internasjonale aktører for å utvikle produktporteføljer som gir en større og sikrere plattform for fremtidig drift.

Inflasjonen i Europa har vært avtakende de siste årene og stabilisert seg rundt målet for EU som har bidratt til å øke forutsigbarheten. Derimot har nytt politisk styre i USA innført endringer i toll og vurdert andre forhold. Dette gir økt usikkerhet i Europa og høyere investeringer i våpenindustri, potensielt på bekostning av annen industri. Videre vil den pågående krigen i Ukraina og Midtøsten fortsette å gi negative ringvirkninger på forsyningskjedene, blant annet gjennom prisøkning på komponenter og energi, samt lengre leveringstider. Nasjonalt har den sittende regjering innført flere inngripende regulering på havbruk, blant annet grunnrenteskatt og normpriser. Stortingsvalget i 2025 kan gi ny regjering og potensielt medføre endringer på skatter og regelverk som treffer næringen. Videre er det forventet innføring av avgift på plast i løpet av 2025 for fiskeri og havbruk, etter bestemmelser fra EU i 2023. Flere uavklarte forhold knyttet til denne avgiften på nåværende tidspunkt, men det forventes at økte priser kan redusere etterspørselen.

Redegjørelse for årsregnskapet

Styret kjenner ikke til noen forhold av viktighet for å bedømme selskapets stilling og resultat som ikke fremgår av regnskapet og balansen med noter. Det er heller ikke etter regnskapsårets utgang inntrådt forhold som etter styrets syn har betydning ved bedømmelse av regnskapet.

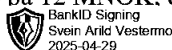
Driftsresultatet for 2024 viser en 23 % økning fra 153 MNOK i 2023 til 188 MNOK i 2024. Netto finanskostnader viser en økning på 6 MNOK fra 37 MNOK i 2023 til 43 MNOK i 2024, som skyldes at netto finanskostnader knyttet til valutaeksposering har økt med 13 MNOK, samtidig som netto renteinntekter har økt med 7 MNOK.

Årsresultat etter skatt økte med 23 MNOK fra 88 MNOK i 2023 til 111 MNOK i 2024.


Netto kontantstrøm fra operasjonelle aktiviteter var i 2024 107 MNOK, mot et driftsresultat på 188 MNOK. Differansen skyldes avskrivninger og endring i tidsavgrensningsposter. Kontantstrøm fra drift ble delvis benyttet til investering i varige driftsmidler for 13 MNOK og immaterielle eiendeler for 34 MNOK, samt til nedbetaling av eksterne lån på 5 MNOK og netto nedbetaling av konserninterne lån på 55 MNOK. Netto kontantstrøm for året ga en kontantbeholdning per 31.12.2024 på 12 MNOK, en økning på 2 MNOK fra 2023.



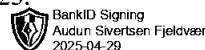
BankID Signing
Nina Olufsen
2025-04-28



BankID Signing
Svein Arild Vestermo
2025-04-29



BankID Signing
Sigurd Flaatt Lijefjell
2025-04-29



BankID Signing
Audun Sivertsen Fjeldvær
2025-04-29



Totalkapitalen var ved utgangen av året 1 574 MNOK, sammenlignet med 1 395 MNOK året før. Egenkapitalandelen per 31.12.2024 var 26 % mot 22 % per 31.12.2023.

Finansiell risiko

Overordnet målsetting og strategi

Selskapet er i hovedsak utsatt for markedsrisiko, kredittisiko, valutarisiko og renterisiko i den ordinære forretningsvirksomheten. Styret og ledergruppen styrer mot en akseptabel risiko innenfor disse områdene.

Markedsrisiko

Selskapet er utsatt for markedsrisiko forbundet med sykliske variasjoner i oppdrettsnæringen. For å imøtekomme denne risikoen i størst mulig grad har selskapet valgt å diversifisere porteføljen av produkter og økt satsningen på ettermarked og annet salg. Videre er selskapet i forlengelse av å ha betydelig produksjonsvirksomhet, utsatt for svingninger i priser og tilgjengelighet på råvarer, komponenter og frakt. Forhold som påvirker slike svingninger er utforutsette hendelser som for eksempel konflikt i Europa og Midtøsten, samt innføring av nye toll og avgifter på tvers av landegrenser som begrenser frihandelen. Markedsrisikoen foreligger også nasjonalt som følge av usikkerheten i det politiske landskapet i Norge, eksemplifisert gjennom innføring av grunnrenteskatt på oppdrett av laks og ørret i 2023.

Kredittisiko

Risikoen for at motparter ikke har økonomisk evne til å oppfylle sine forpliktelser er forsøkt redusert gjennom blant annet krav om forskuddsbetaling ved signering av større kontrakter. Historisk sett har det vært lite tap på fordringer i selskapet. Selskapet har gode rutiner for hyppig oppfølging av utestående, forfalte fordringer.

Likviditetsrisiko

For å møte likviditetsrisikoen og sikre tilstrekkelige reserver, kjører selskapet kontinuerlig overvåking av likviditetssituasjonen gjennom kontantstrømanalyser, i tillegg til å sikre tilgjengelig kredittfasiliteter via bankforbindelser.

Valutarisiko

Gjennom salg og kjøp med globale aktører er selskapet utsatt for valutarisiko, særlig i et valutamarked med store svingninger. Ved å gjennomføre tilhørende kjøps- og salgstransaksjoner i samme valuta reduseres valutarisikoen noe.

Renterisiko

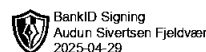

Selskapet har valgt å ikke sikre seg mot svingninger i flytende rente.

Arbeidsmiljø, likestilling og diskriminering

Styret anser arbeidsmiljøet i selskapet som godt. Det er ikke iverksatt spesielle tiltak i den forbindelse. I 2024 ble registrert 7 arbeidsrelaterte ulykker i forbindelse med utførelsen av arbeid. Totalt sykefravær siste år har vært på totalt 3 780 dager, som utgjør 5,15 % av total arbeidstid i regnskapsåret.

Scale Aquaculture AS er en arbeidsplass som fremmer likestilling og arbeider aktivt for å forhindre diskriminering som følge av nedsatt funksjonsevne, kjønn, etnisitet, nasjonal opprinnelse, hudfarge, religion eller livssyn. Mangfold anses som viktig og ivaretas gjennom at individuelle egenskaper og ulikheter respekteres og verdsettes.

Selskapet har som mål å være en arbeidsplass der det råder full likestilling mellom kvinner og menn, og har innarbeidet en personalpolitikk som anses for å være kjønnsnøytral på alle områder. Selskapet hadde ved utgangen av 2024 321 ansatte, 50 kvinner og 271 menn. Selskapets styre består av 3 personer, hvorav én kvinne.





Miljørapportering

Virksomheten er ikke regulert av konsesjoner eller spesielle pålegg. Driften gir ikke utslipp eller annen forurensing av betydning. Selskapet kildesorterer overskuddsmateriell og avfall. Det er av styrets oppfatning at konsernet ikke driver aktiviteter som forårsaker skade på det ytre miljø ut over det som er normalt for denne type virksomhet.

Åpenhetsloven

I forbindelse med at loven trådte i kraft 1. juli 2022 har konsernet arbeidet med å implementere prosesser for å møte kravene i Åpenhetsloven og gjennomfører nå relevante risiko- og due diligencevurderinger fortløpende. Konsernet er beredt til å publisere eventuelle avsløringer og det er lagt til rette for at informasjon kan etterspørres via konsernets hjemmesider. Konsernet publiserte sin uttalelse og rapport i samsvar med Åpenhetsloven 22. juni 2023.

Forsikring for styrets medlemmer og ledende ansatte

Det er tegnet forsikring for styrets medlemmer og ledende ansatte for det personlige erstatningsansvar for formuesskade som de kan pådra deg i forbindelse med utøvelsene av sine verv (styre- og ledelsesansvar). Forsikringen er tegnet på markedsmessige vilkår i et internasjonalt forsikringsselskap med solid rating.

Forsknings- og utviklingsaktiviteter

Selskapet har kontinuerlig fokus på utvikling og forbedring av nye løsninger innad i havbruksnæringen og jobbet med flere større forsknings- og utviklingsaktiviteter i 2024:

- Utvikling av sirkulære løsninger for havbruksnæringen
- Utvikling av nye kameramodeller og vannføringssystemer
- Utvikling av teknologi for økt fiskevelferd

Årsresultat og disponeringer

I 2024 hadde selskapet et resultat etter skatt på kr 111 238 238 som foreslås disponert slik:

Disponering	Beløp
Avsatt til konsernbidrag	18 445 974
Til annen egenkapital	92 792 264

Frøya, 28.04.2025
Styret i Scale Aquaculture AS

Sigurd Flaot Liljefjell
Daglig leder

Audun Sivertsen Fjeldvær
Styreleder

Nina Olufsen
Styremedlem


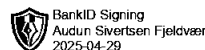
Svein Arild Vestermo
Styremedlem



Scale Aquaculture AS			
Resultatregnskap			
Driftsinntekter og driftskostnader	Note	2024	2023
Salgsinntekt	1	2 253 917 891	2 231 031 257
Annen driftsinntekt	2	30 986 973	20 604 298
Sum driftsinntekter		2 284 904 864	2 251 635 556
Varekostnad	3	1 591 325 586	1 626 303 896
Lønn og andre personalkostnader	4	273 608 679	260 186 651
Avskrivning driftsmidler og imm. eiendeler	5, 6	37 714 762	30 602 981
Nedskrivning driftsmidler og imm. eiendeler	5, 6	0	3 042 535
Annen driftskostnad	4	194 451 512	178 550 844
Sum driftskostnader		2 097 100 539	2 098 686 906
Driftsresultat		187 804 325	152 948 650
Finansinntekter og finanskostnader			
Inntekt på investering i tilknyttet selskap	7	0	18 676
Renteinntekt fra foretak i samme konsern	8	1 583 119	2 456 876
Annen renteinntekt		17 349 531	14 134 741
Annen finansinntekt		7 528 170	16 646 600
Nedskrivning av andre finansielle anleggsmidler	8	982 116	1 026 257
Rentekostnad til foretak i samme konsern	8	34 121 650	34 050 542
Annen rentekostnad		12 738 913	17 302 386
Annen finanskostnad		21 631 728	18 121 973
Resultat av finansposter		-43 013 587	-37 244 265
Resultat før skattekostnad		144 790 738	115 704 384
Skattekostnad på resultat	9	33 552 500	27 534 370
Resultat		111 238 238	88 170 014
Årsresultat	10	111 238 238	88 170 014
Overføringer			
Avsatt konsernbidrag		18 445 974	0
Avsatt til annen egenkapital		92 792 264	88 170 014
Sum overføringer		111 238 238	88 170 014

Scale Aquaculture AS

Side 5


BankID Signing
Nina Olufsen
2025-04-28BankID Signing
Svein Arild Vestermo
2025-04-29BankID Signing
Sigurd Flaåt Lijefjell
2025-04-29BankID Signing
Audun Sivertsen Fjeldvær
2025-04-29



Scale Aquaculture AS			
Balanse			
Eiendeler	Note	2024	2023
Anleggsmidler			
Immaterielle eiendeler			
Utvikling	2, 5	100 262 750	71 913 649
Programmer og andre immaterielle eiendeler	5	23 567 592	28 883 918
Utsatt skattefordel	9	22 963 973	27 765 927
Goodwill	5	7 074 284	12 369 321
Sum immaterielle eiendeler		153 868 599	140 932 815
Varige driftsmidler			
Tomter, bygninger og annen fast eiendom	6, 11	34 987 864	49 044 606
Maskiner og anlegg	11	7 562 900	12 620 602
Maskiner, inventar og annet utstyr	6, 11	24 250 419	13 939 090
Sum varige driftsmidler		66 801 183	75 604 298
Finansielle driftsmidler			
Investeringer i datterselskap	7	46 328 591	82 055 173
Investeringer i annet foretak i samme konsern	7	5 539 893	5 845 393
Lån til foretak i samme konsern	8, 12	20 588 632	8 495 854
Investeringer i aksjer og andeler	13	103 001	103 001
Andre langsiktige fordringer		4 482 882	4 858 512
Sum finansielle anleggsmidler		77 043 000	101 357 934
Sum anleggsmidler		297 712 782	317 895 047

Scale Aquaculture AS

Side 6

BankID Signing
Nina Olufsen
2025-04-28BankID Signing
Svein Arild Vestermo
2025-04-29BankID Signing
Sigurd Flaåt Lijefjell
2025-04-29BankID Signing
Audun Sivertsen Fjeldvær
2025-04-29



Scale Aquaculture AS			
Balanse			
	Note	2024	2023
Omløpsmidler			
Varelager	3	483 609 491	450 952 127
Fordringer			
Kundefordringer	8, 11, 14	354 801 420	276 576 913
Andre kortsiktige fordringer	14	141 550 538	99 892 179
Fordring på selskap i samme konsern	8, 11, 15	284 391 634	239 226 062
Sum fordringer		780 743 592	615 695 154
Bankinnskudd, kontanter o.l.	11, 15	12 066 742	10 347 268
Sum omløpsmidler		1 276 419 825	1 076 994 550
Sum eiendeler		1 574 132 607	1 394 889 597

Scale Aquaculture AS

Side 7

BankID Signing
Nina Olufsen
2025-04-28BankID Signing
Svein Arild Vestermo
2025-04-29BankID Signing
Sigurd Flaåt Lijefjell
2025-04-29BankID Signing
Audun Sivertsen Fjeldvær
2025-04-29



Scale Aquaculture AS			
Balanse			
Egenkapital og gjeld	Note	2024	2023
Innskutt egenkapital			
Aksjekapital 1 000 aksjer á kr. 3 330	16	3 089 345	3 089 345
Overkurs		35 907 065	35 907 065
Annen innskutt egenkapital		343 726 335	223 577 651
Sum innskutt egenkapital		382 722 745	262 574 061
Opptjent egenkapital			
Annen egenkapital		19 958 643	46 080 644
Sum opptjent egenkapital		19 958 643	46 080 644
Sum egenkapital	10	402 681 388	308 654 705
Gjeld			
Annen langsiktig gjeld			
Gjeld til selskap i samme konsern	8	480 359 231	472 537 681
Gjeld til kredittinstitusjoner	6	7 233 214	12 398 892
Øvrig langsiktig gjeld		120 000	120 000
Sum annen langsiktig gjeld		487 712 445	485 056 573
Kortsiktig gjeld			
Leverandørgjeld	8	114 887 542	151 855 154
Skyldig offentlige avgifter		56 195 330	42 939 266
Annen kortsiktig gjeld	14, 17	369 380 292	267 901 690
Gjeld til selskap i samme konsern	8	143 275 609	138 482 208
Sum kortsiktig gjeld		683 738 773	601 178 318
Sum gjeld		1 171 451 218	1 086 234 891
Sum egenkapital og gjeld		1 574 132 607	1 394 889 597
Frøya, 28.04.2025 Styret i Scale Aquaculture AS			
<u>Sigurd Flaot Liljefjell</u> Daglig leder	<u>Audun Sivertsen Fjeldvær</u> Styreleder	<u>Nina Olufsen</u> Styremedlem	
<u>Svein Arild Vestermo</u> Styremedlem			
Scale Aquaculture AS			Side 8



Scale Aquaculture AS			
Indirekte kontantstrøm			
	Note	2024	2023
Kontantstrømmer fra operasjonelle aktiviteter			
Resultat før skattekostnad		144 790 738	115 704 384
Tap/gevinst ved salg av anleggsmidler		-471 027	0
Ordinære avskrivninger		37 714 762	30 602 981
Nedskrivning anleggsmidler		0	3 042 535
Endring i varelager		-32 657 364	25 973 796
Endring i kundefordringer		-78 224 507	-40 031 219
Endring i leverandørgjeld		-36 967 612	-87 944 368
Endring i andre tidsavgrensingsposter		73 076 307	83 050 604
Netto kontantstrøm fra operasjonelle aktiviteter		107 261 298	130 398 712
Kontantstrømmer fra investeringsaktiviteter			
Innbetalinger ved salg av varige driftsmidler		520 486	0
Utbetalinger ved kjøp av varige driftsmidler		-12 530 481	-29 307 958
Utbetalinger ved kjøp av immaterielle eiendeler		-34 168 364	-44 082 080
Innbetalinger på andre lånefordringer		375 630	1 127 397
Utbetalinger ved kjøp av aksjer og andeler i andre		0	-6 060 050
Innbetalinger av utbytte		305 500	154 657
Netto kontantstrøm fra investeringsaktiviteter		-45 497 229	-78 168 034
Kontantstrømmer fra finansieringsaktiviteter			
Utbetalinger ved nedbetaling av langsiktig gjeld		-5 165 678	-3 615 317
Endring i konsernmellomværende		-54 878 918	-50 362 549
Netto kontantstrøm fra finansieringsaktiviteter		-60 044 596	-53 977 866
Netto endring i kontanter og kontantekvivalenter		1 719 473	-1 747 187
Beh. av kont. og kontantekvivalenter ved per. beg.		10 347 268	12 094 454
Beh. av kont. og kontantekvivalenter ved per. s		12 066 741	10 347 266

Scale Aquaculture AS

Side 9



Regnskapsprinsipper

Årsregnskapet er satt opp i samsvar med regnskapslovens bestemmelser og god regnskapsskikk.

Bruk av estimater

I utarbeidelse av årsregnskapet har man brukt estimater og forutsetninger som har påvirket resultatregnskapet og verdsettelsen av eiendeler og gjeld, samt usikre eiendeler og forpliktelser på balansedagen i henhold til god regnskapsskikk. Områder som i stor grad inneholder slike skjønsmessige vurderinger, høy grad av kompleksitet, eller områder hvor forutsetninger og estimater er vesentlige for årsregnskapet, er beskrevet i notene.

Valuta

Transaksjoner i utenlandsk valuta omregnes til kursen på transaksjonstidspunktet. Pengeposter i utenlandsk valuta omregnes til norske kroner ved å benytte balansedagens kurs. Ikke-pengeposter som måles til historisk kurs uttrykt i utenlandsk valuta, omregnes til norske kroner ved å benytte valutakursen på transaksjonstidspunktet. Ikke-pengeposter som måles til virkelig verdi uttrykt i utenlandsk valuta, omregnes til valutakursen fastsatt på måletidspunktet. Valutakursendringer resultatføres løpende i regnskapsperioden under andre finansposter.

Inntekter

Inntektsføring ved salg av varer skjer på leveringstidspunktet. Tjenester inntektsføres etter hvert som de leveres. Inntekter fra salg av tjenester og langsiktige tilvirkingsprosjekter (anleggskontrakter) resultatføres i takt med prosjektets fullføringsgrad, når utfallet av transaksjonen kan estimeres på en pålitelig måte. Når transaksjonens utfall ikke kan estimeres pålitelig, vil kun inntekter tilsvarende påløpte prosjektkostnader inntektsføres. I den perioden det blir identifisert at et prosjekt vil gi et negativt resultat, vil det estimerte tapet på kontrakten bli resultatført i sin helhet.

Skatt

Skattekostnaden i resultatregnskapet omfatter både periodens betalbare skatt og endring i utsatt skatt. Utsatt skatt er beregnet med 22 % på grunnlag av de midlertidige forskjeller som eksisterer mellom regnskapsmessige og skattemessige verdier, samt ligningsmessig underskudd til fremføring ved utgangen av regnskapsåret. Skatteøkende og skattereduserende midlertidige forskjeller som reverserer eller kan reverseres i samme periode er utlignet og nettoført. Netto utsatt skattefordel balanseføres i den grad det er sannsynlig at denne kan bli utnyttet.

Leasing

Det skilles mellom finansiell og operasjonell leasing. Driftsmidler finansiert ved finansiell leasing er regnskapsmessig klassifisert under varige driftsmidler. Motposten er medtatt som langsiktig gjeld. Leiebeløp fordeles mellom rentekostnad og avdrag på gjelden.

Operasjonell leasing kostnadsføres som driftskostnad basert på fakturert leasingleie.

Klassifisering og vurdering av anleggsmidler

Anleggsmidler omfatter eiendeler bestemt til varig eie og bruk. Anleggsmidler er vurdert til anskaffelseskost, fratrukket avskrivninger og nedskrivninger. Langsiktig gjeld balanseføres til nominelt beløp på transaksjonstidspunktet.

Varige driftsmidler balanseføres og avskrives over driftsmidlets økonomiske levetid. Vesentlige driftsmidler som består av flere betydelige komponenter med ulik levetid er dekomponert med ulik avskrivningstid for de ulike komponentene. Direkte vedlikehold av driftsmidler kostnadsføres løpende under driftskostnader, mens påkostninger eller forbedringer tillegges driftsmidlets kostpris og avskrives i takt med driftsmidlet. Varige driftsmidler nedskrives til gjenvinnbart beløp ved verdifall som forventes ikke å være forbigående. Gjenvinnbart beløp er det høyeste av netto



salgsverdi og verdi i bruk. Verdi i bruk er nåverdi av fremtidige kontantstrømmer knyttet til eiendelen. Nedskrivningen reverseres når grunnlaget for nedskrivningen ikke lenger er til stede.

Klassifisering og vurdering av omløpsmidler

Omløpsmidler og kortsiktig gjeld omfatter normalt poster som forfaller til betaling innen ett år etter balansedagen, samt poster som knytter seg til varekretsløpet. Omløpsmidler vurderes til laveste verdi av anskaffelseskost og virkelig verdi. Kortsiktig gjeld balanseføres til nominelt beløp på transaksjonstidspunktet.

Forskning og utvikling

Utgifter til forskning og utvikling balanseføres i den grad man kan identifisere en fremtidig økonomisk fordel knyttet til utvikling av en identifiserbar immaterielle eiendel og hvor anskaffelseskostnaden kan måles pålitelig. I motsatt fall kostnadsføres slike utgifter løpende. Balanseført forskning og utvikling avskrives lineært over økonomisk levetid.

Datterselskap og tilknyttet selskap

Datterselskap og tilknyttede selskaper vurderes etter kostmetoden i selskapsregnskapet. Investeringen er vurdert til anskaffelseskost for aksjene med mindre nedskrivning har vært nødvendig. Det er foretatt nedskrivning til virkelig verdi når verdifall skyldes årsaker som ikke kan forventes å være forbigående og det må anses nødvendig etter god regnskapsskikk. Nedskrivninger er reversert når grunnlaget for nedskrivning ikke lenger er til stede.

Utbytte, konsernbidrag og andre utdelinger fra datterselskap er inntektsført samme år som det er avsatt i givers regnskap. Overstiger utbytte / konsernbidraget andelen av opptjent resultat etter anskaffelsestidspunktet, representerer den overskytende del tilbakebetaling av investert kapital, og utdelingene er fratrukket investeringens verdi i balansen til morselskapet.

Varer

Varer er vurdert til det laveste av anskaffelseskost og netto salgsverdi. Netto salgsverdi er estimert salgspris ved ordinær drift etter fradrag for beregnede nødvendige utgifter for gjennomføring av salget. Anskaffelseskost inkluderer utgifter påløpt ved anskaffelse av varene og kostnader for å bringe varene til nåværende plassering og tilordnes ved bruk av FIFO - prinsippet.

Fordringer

Kundefordringer og andre fordringer oppføres til pålydende etter fradrag for avsetning til forventet tap. Avsetning til tap gjøres på grunnlag av en individuell vurdering av de enkelte fordringene. For øvrige kundefordringer utføres en uspesifisert avsetning for å dekke forventet tap på krav.

Pensjoner - Innskuddsbasert ordning

Kostnaden til innskuddsbasert pensjonsordning tilsvarer periodens premie til forsikringsselskapet.

Garanti

Det er avsatt til forventede garantikostnader. Garantiavsetningen er i balansen oppført under annen kortsiktig gjeld.

Kontantstrømoppstilling

Kontantstrømoppstillingen er utarbeidet etter den indirekte metoden. Kontanter og kontantekvivalenter omfatter kontanter, bankinnskudd og andre kortsiktige, likvide plasseringer.



Scale Aquaculture AS

Noter til årsregnskapet 2024

Note 1 Salgsinntekter

Virksomhetsområde	2024	2023
Produktsalg	1 968 609 092	1 972 593 491
Annet	285 308 799	258 437 766
Sum	2 253 917 891	2 231 031 257

Geografisk fordeling	2024	2023
Norge	1 838 648 725	1 726 340 774
Nord-Europa	292 445 683	275 858 643
Resten av verden	122 823 483	228 831 840
Sum	2 253 917 891	2 231 031 257

Note 2 Offentlig tilskudd

Scale Aquaculture AS er i 2024 bevilget tilskudd fra Innovasjon Norge til utviklingsprosjekt vedrørende sirkulære løsninger for havbruksnæringen. I tillegg er det bevilget tilskudd knyttet til arbeid i Østhandelskammeret, East CCI of Norway.

Offentlig tilskudd	2024	2023
Innovasjon Norge	6 954 790	3 898 000
Handelens Miljøfond	0	475 000
Sum	6 954 790	4 373 000

I 2024 er det inntektsført tilskudd til forsknings- og utviklingsprosjekter via SkatteFUNN ordningen på NOK 4 749 999. Beløpet er i sin helhet ført som reduksjon av balanseførte kostnader tilknyttet prosjektet (nettoføring). Tilskuddet resultatføres i takt med avskrivningen av investeringen i prosjektet.



Scale Aquaculture AS

Noter til årsregnskapet 2024

Note 3 Varer

Varelager	2024	2023
Lager av råvarer og innkjøpte halvfabrikater	372 309 028	344 193 626
Lager av egentilvirkede ferdigvarer	12 225 093	10 255 322
Lager av innkjøpte handelsvarer	109 680 229	101 758 791
Demonstrasjonsvarer	578 558	253 952
Ukuransnedskrivning	-11 183 417	-5 509 564
Sum varelager	483 609 491	450 952 127

Note 4 Lønnskostnader og ytelser, godtgjørelser til daglig leder, styret og revisor

Lønnskostnader	2024	2023
Lønninger	215 644 450	206 780 217
Arbeidsgiveravgift	32 239 851	32 992 988
Pensjonskostnader	15 064 934	11 203 506
Andre ytelser	10 659 444	9 209 940
Sum	273 608 679	260 186 651

Antall årsverk sysselsatt i regnskapsåret	315	280
---	-----	-----

Det er ikke gitt lån eller sikkerhetsstillelse til nærstående personer. jf RL §7-32.

Pensjonsforpliktelser

Selskapet er pliktig til å ha tjenstepensjonsordning etter lov om obligatorisk tjenstepensjon. Selskapets pensjonsordninger tilfredsstiller kravene i denne lov.

Ytelser til ledende personer	Daglig leder	Styret
Lønn	2 723 616	0
Pensjonskostnader	139 760	0
Annen godtgjørelse	59 587	0
Sum	2 922 963	0

Revisor

Kostnadsført revisjonshonorar for 2024 utgjør kr 998 289 ekskl. mva.

I tillegg kommer honorar for andre attestasjonstjenester kr 75 000, samt rådgivning skatt og andre tjenester med kr 1 484 266 ekskl. mva.



Scale Aquaculture AS

Noter til årsregnskapet 2024

Note 5 Immaterielle eiendeler

	Utvikling	Programmer og andre immaterielle rettigheter	Goodwill	Totalt
Anskaffelseskost 01.01.2024	82 559 469	37 859 141	53 181 239	173 599 849
Tilgang kjøpte immaterielle eiendeler	34 168 364	0	0	34 168 364
Anskaffelseskost 31.12.2024	116 727 833	37 859 141	53 181 239	207 768 213
Akkumulerte avskrivninger 31.12	13 492 348	14 291 549	46 106 955	73 890 851
Akkumulerte nedskrivninger 31.12	2 972 735	0	0	2 972 735
Bokført verdi 31.12.2024	100 262 750	23 567 592	7 074 284	130 904 626
Akk. av- og nedskrivninger 01.01.2024	10 645 820	8 975 223	40 811 918	60 432 960
Årets avskrivninger	5 819 262	5 316 327	5 295 037	16 430 626
Akk. av- og nedskrivninger 31.12.2024	16 465 082	14 291 550	46 106 955	76 863 587
Økonomisk levetid	10 år	10 år	10 år	
Avskrivningsplan	Lineær	Lineær	Lineær	



Scale Aquaculture AS

Noter til årsregnskapet 2024

Note 6 Varige driftsmidler

	Tomter, bygninger o.a. fast eiendom	Anlegg under utførelse	Maskiner, inventar, verktøy o.l.	Totalt
Anskaffelseskost 01.01.2024	47 256 994	18 658 738	40 352 814	106 268 547
Tilgang kjøpte driftsmidler	6 823 051	-15 282 684	20 990 114	12 530 481
Avgang solgte driftsmidler	-4 842 281	0	-2 116 029	-6 958 310
Anskaffelseskost 31.12.2024	49 237 764	3 376 054	59 226 899	111 840 718
Akkumulerte avskrivninger 31.12	17 625 954	0	34 976 480	52 602 435
Bokført verdi 31.12.2024	31 611 810	3 376 054	24 250 419	59 238 283
Akk. av- og nedskrivninger 01.01.2024	16 871 126	0	26 413 725	43 284 851
Årets avskrivninger	5 595 280	0	10 631 154	16 226 434
Årets reversering av nedskrivninger	0	0	-35 216	-35 216
Årets reversering av avskrivninger	-4 840 452	0	-2 033 183	-6 873 635
Akk. av- og nedskrivninger 31.12.2024	17 625 954	0	34 976 480	52 602 434
Økonomisk levetid	10-30 år	IA	3-5 år	
Avskrivningsplan	Lineær		Lineær	

Driftsmidler finansiert med leasing:

	Maskiner og anlegg	Totalt
Anskaffelseskost 01.01.2024	42 436 084	42 436 084
Avgang solgte driftsmidler	-1 474 000	-1 474 000
Anskaffelseskost 31.12.2024	40 962 084	40 962 084
Akkumulerte avskrivninger 31.12	33 152 584	33 152 584
Akkumulerte nedskrivninger 31.12	246 600	246 600
Bokført verdi 31.12.2024	7 562 900	7 562 900
Akk. av- og nedskrivninger 01.01.2024	29 815 482	29 815 482
Årets avskrivninger	5 057 702	5 057 702
Årets reversering av nedskrivninger	-42 467	-42 467
Årets reversering av avskrivninger	-1 431 533	-1 431 533
Akk. av- og nedskrivninger 31.12.2024	33 399 184	33 399 184
Økonomisk levetid	5 år	
Avskrivningsplan	Lineær	

Total leasinggjeld er bokført til kr 7 233 214.

Nominell verdi er kr 7 029 190.



Scale Aquaculture AS

Noter til årsregnskapet 2024

Note 7 Datterselskap, tilknyttet selskap m.v.

	Forretnings- kontor	Ervervet	Stemme/ eierandel	Balansført verdi	Andel egenkapital	Andel resultat
Datterselskap						
Aqualine Chile Ltda	Chile	31.10.2006	100 %	0	-20 581 584	-1 420 440
Aqualine Australasia Pty Ltd	Australia	25.09.2014	100 %	0	-3 142 994	-106 984
Aqualine AS	Trondheim	21.01.2018	100 %	15 500 000	4 395 247	-613 383
Steinsvik Poland Sp zoo	Polen	14.10.2021	100 %	26 153	1 156 236	383 322
ScaleAQ North America Inc	Canada	14.10.2021	100 %	27 447 781	3 334 887	444 784
Steinsvik Oceania Pty Ltd	Australia	14.10.2021	100 %	1 267 768	20 560 924	4 189 027
Scale AQ Iceland ehf	Island	14.10.2021	100 %	39 700	73 050	1 585 781
Scale AQ Chile SpA	Chile	06.01.2021	100 %	1 790 529	77 223 219	1 482 648
Scale AQ UK Ltd	Skottland	14.10.2021	100 %	196 660	6 286 109	3 259 155
Scale Aquaculture Circular AS	Frøya	29.08.2023	100 %	60 000	556 627	459 787
Sum				46 328 591	89 861 721	9 663 697
Tilknyttet selskap						
Rørvik Marina AS	Nærøysund	01.08.2023	33 %	5 539 893	7 959 996	-1 420 440
Sum				5 539 893	7 959 996	-1 420 440
Totalt				51 868 484	97 821 717	8 243 257

Investering i datterselskap vurderes etter kostmetoden i selskapsregnskapet. Tilknyttet selskap vurderes etter egenkapitalmetoden i selskapsregnskapet og i konsernregnskapet.

Aksjene i Aqualine Chile Ltda og Aqualine Australasia Pty Ltd er nedskrevet med til kr 0 tidligere år basert på vurdering av virkelig verdi. Vurdering av virkelig verdi per 31.12.2024 antyder ingen ytterligere nedskrivningsbehov av investeringer.

Det er mottatt utbytte fra Rørvik Marina AS i 2024 på kr 305 500, som i sin helhet er ført som tilbakebetaling av egenkapital.

I forbindelse med fusjonen med Steinsvik Chile Holding AS 01.01.2024 har eierandelen i Scale AQ Chile SpA økt fra 4 % per 31.12.2023 til 100 % per 31.12.2024.



Scale Aquaculture AS

Noter til årsregnskapet 2024

Note 8 Mellomværende med selskap i samme konsern m.v.

	Andre kortsiktige fordringer		Langsiktige fordringer	
	2024	2023	2024	2023
Foretak i samme konsern*	284 391 634	239 226 062	20 588 632	8 495 854
Nærstående selskap	0	0	0	0
Sum	284 391 634	239 226 062	20 588 632	8 495 854

	Annen kortsiktig gjeld		Langsiktig gjeld	
	2024	2023	2024	2023
Foretak i samme konsern*	143 275 609	138 482 208	480 359 231	472 537 681
Nærstående selskap	0	0	0	0
Sum	143 275 609	138 482 208	480 359 231	472 537 681

	Kundefordringer		Leverandørgjeld	
	2024	2023	2024	2023
Foretak i samme konsern*	57 121 234	64 727 842	56 118 702	45 157 493
Nærstående selskap	91 972 881	84 547 339	0	0
Sum	149 094 115	149 275 181	56 118 702	45 157 493

Transaksjoner med selskap i samme konsern*	2024	2023
Salgsinntekter	102 580 580	98 409 194
Varekjøp	138 831 433	151 370 671
Andre driftskostnader	55 534 877	30 504 573

*definert som selskap i ScaleAQ Group

Langsiktige fordringer og gjeld til selskap i samme konsern er regulert i avtale og blir renteberegnet.

Scale Aquaculture AS har nedskrevet langsiktige fordringer til konsernselskap kr 19 878 973. Årets nedskrivning kr 982 116 gjelder nedskrivning av tillagte renter 2024. Kortsiktige utlån til konsernselskap er ikke nedskrevet. Totalt er kundefordringer konsern nedskrevet med kr 6 449 433, som er en nedjustering av tidligere års avsetning.



Scale Aquaculture AS

Noter til årsregnskapet 2024

Note 9 Skatt

Årets skattekostnad	2024	2023
Resultatført skatt på ordinært resultat:		
Betalbar skatt	28 742 710	6 546 062
Endring i utsatt skattefordel	4 809 790	20 988 308
Skattekostnad ordinært resultat	33 552 500	27 534 370
Skattepliktig inntekt:		
Resultat før skatt	144 790 738	115 704 384
Permanente forskjeller	7 720 626	9 451 842
Endring i midlertidige forskjeller	-21 827 062	-27 244 140
Avgitt konsernbidrag	-130 648 684	-29 754 825
Anvendelse av fremførbart underskudd	-35 619	-68 157 262
Skattepliktig inntekt	0	0
Betalbar skatt i balansen:		
Betalbar skatt på årets resultat	28 742 710	6 546 062
Betalbar skatt på avgitt konsernbidrag	-28 742 710	-6 546 062
Sum betalbar skatt i balansen	0	0
Beregning av effektiv skattesats		
Resultat før skatt	144 790 738	115 704 384
Beregnet skatt av resultat før skatt	31 853 962	25 454 965
Skatteeffekt av permanente forskjeller	1 698 538	2 079 405
Sum	33 552 500	27 534 370
Effektiv skattesats	23,2 %	23,8 %

Skatteeffekten av midlertidige forskjeller som har gitt opphav til utsatt skatt og utsatte skattefordeler, spesifisert på typer av midlertidige forskjeller

	2024	2023	Endring
Varige driftsmidler	-136 145 176	-164 906 195	-28 761 019
Tilvirkningskontrakter	84 518 515	76 097 885	-8 420 630
Varebeholdning	-11 183 419	-5 509 564	5 673 855
Fordringer	-9 444 717	-10 075 617	-630 900
Balanseførte leieavtaler	329 686	221 710	-107 976
Gevinst – og tapskonto	716 910	896 138	179 228
Avsetninger mv	-33 173 497	-22 933 116	10 240 381
Sum	-104 381 697	-126 208 759	-21 827 062
Akkumulert fremførbart underskudd	0	-35 619	-35 619
Grunnlag for utsatt skattefordel	-104 381 697	-126 244 378	-21 862 681
Utsatt skattefordel (22 %)	-22 963 973	-27 773 763	-4 809 790



Scale Aquaculture AS

Noter til årsregnskapet 2024

Note 10 Egenkapital

	Aksjekapital	Overkurs	Annen Innskutt egenkapital	Annen egenkapital	Sum egenkapital
Pr. 31.12.2023	3 089 345	35 907 065	223 577 651	46 080 644	308 654 705
Årets resultat				111 238 238	111 238 238
Fusjon	0			-35 454 265	-35 454 265
Konsernbidrag mottatt			120 148 684		120 148 684
Konsernbidrag avgitt				-101 905 974	-101 905 974
Pr 31.12.2024	3 089 345	35 907 065	343 726 335	19 958 643	402 681 388

Scale Aquaculture AS er datterselskap av Scale Aquaculture Group AS og inngår i konsernregnskapet til Kvarv AS (org nr 914 719 828). Konsernregnskapet kan fås utlevert ved henvendelse til Kverva AS, Postboks 1223 Torgarden, 7462 Trondheim.

Steinsvik Chile Holding AS ble fusjonert med Scale Aquaculture AS med regnskaps- og skattemessig virkning 01.01.2024


Note 11 Pantstillelser og garantier

Scale Aquaculture AS inngår i konsernet Scale Aquaculture Group AS. Scale Aquaculture Group AS har i 2024 inngått en fornyelse og forlengelse av den eksisterende langsiktige finansieringsavtalen med DNB med 3 år. Alle vesentlige datterselskaper, herunder Scale Aquaculture AS, som har tiltrådt finansieringsavtalen som garantist for cash-pool og låneavtalen, har stilt sikkerhet for opptil NOK 3 500 000 000 på aksjer i datterselskaper som er garantist, lån til selskaper i konsernet som er garantist, bankkonto utover bankkonti i DNB, forsikringskrav og sikringskrav. I tillegg har Scale Aquaculture AS stilt sikkerhet for opptil NOK 1 750 000 000 på driftsmidler, varelager og kundefordringer inklusiv konserninterne kundefordringer.

	Panterett	Bokført beløp 31.12.2024	Bokført beløp 31.12.2023
Driftsmidler	1 750 000 000	59 238 283	62 983 696
Varelager, inkl kontraktseiendel	1 750 000 000	566 760 687	510 937 043
Kundefordringer, inkl konserninterne	1 750 000 000	354 801 420	276 576 913
Sikringskrav	3 500 000 000	200 289	0
Sum		981 000 678	850 497 652

Note 12 Fordringer med forfall senere enn ett år


	2024	2023
Lån til foretak i samme konsern	20 588 632	8 495 854
Lån til ansatte	354 527	454 933
Andre fordringer (anleggsmidler)	4 128 355	4 403 579
Sum langsiktige fordringer	25 071 515	13 354 367



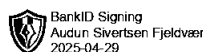
Nina Olufsen
2025-04-28



Svein Arild Vestermo
2025-04-29



Sigurd Flaatt Lijefjell
2025-04-29



Audun Sivertsen Fjeldvær
2025-04-29



Scale Aquaculture AS

Noter til årsregnskapet 2024

Note 13 Aksjer og andeler i andre foretak m.v.

	Eierandel	Anskaffelseskost	Balanseført verdi
Anleggsmidler			
Blått Kompetansesenter AS	2 %	103 001	103 001
Sum	0	103 001	103 001

Note 14 Langsiktige tilvirkningskontrakter

	2024	2023
Prosjekter under utførelse	83 151 196	59 984 916
Forskudd fra kunder	207 412 734	191 130 005
Netto prosjekter under utførelse	-124 261 538	-131 145 088
Inntektsført på igangværende prosjekter	317 712 845	374 858 491
Kostnader på igangværende prosjekter	233 194 330	298 760 606
Netto resultatført på igangværende prosjekter	84 518 515	76 097 885
Her av estimert kontraktsfortjeneste pr. 31.12.	27 %	20 %

Note 15 Bankinnskudd

Innestående midler på skattetrekkkonto (bundne midler) er på kr 12 066 742.

Selskapet inngår i konsernkontoavtalen under Scale Aquaculture Group AS, som medfører at kontantbeholdningen, med unntak av skattetrekkkonto (bundne midler) er klassifisert som konsernmellomværende.

	31.12.2024	31.12.2023
Kontantbeholdning klassifisert som konsernmellomværende	164 242 950	103 083 165

Note 16 Aksjonærer

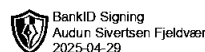


Aksjekapitalen i Scale Aquaculture AS pr. 31.12 består av:

	Antall	Pålydende	Bokført
Ordinære aksjer	1 000	3 089,3	3 089 345
Sum	1 000		3 089 345

Eierstruktur

De største aksjonærene i % pr. 31.12 var:

	Ordinære	Eierandel	Stemmeandel
Scale Aquaculture Group AS	1 000	100,0	100,0





Scale Aquaculture AS

Noter til årsregnskapet 2024


Note 17 Avsetning for forpliktelser

I posten annen kortsiktig gjeld utgjør kr 33 173 497 garantiavsetninger.

 BankID Signing
Nina Olufsen
2025-04-28

 BankID Signing
Svein Arild Vestermo
2025-04-29

 BankID Signing
Sigurd Flaata Lijefjell
2025-04-29

 BankID Signing
Audun Sivertsen Fjeldvær
2025-04-29