



ÅRSREGNSKAPET FOR REGNSKAPSÅRET 2021 - GENERELL INFORMASJON

Enheten

Organisasjonsnummer: 858 000 742
Organisasjonsform: Aksjeselskap
Foretaksnavn: FLAKSTADVÅG LAKS AS
Forretningsadresse: Flakstadveien 1092
9393 FLAKSTADVÅG

Regnskapsår

Årsregnskapets periode: 01.01.2021 - 31.12.2021

Konsern

Morselskap i konsern: Ja
Konsernregnskap lagt ved: Nei

Regnskapsregler

Regler for små foretak benyttet: Ja
Benyttet ved utarbeidelsen av årsregnskapet til selskapet: Regnskapslovens alminnelige regler

Årsregnskapet fastsatt av kompetent organ

Bekreftet av representant for selskapet: Rita Karlsen
Dato for fastsettelse av årsregnskapet: 14.05.2022

Grunnlag for avgivelse

År 2021: Årsregnskapet er elektronisk innlevert
År 2020: Tall er hentet fra elektronisk innlevert årsregnskap fra 2021

Det er ikke krav til at årsregnskapet m.v. som sendes til Regnskapsregisteret er undertegnet. Kontrollen på at dette er utført ligger hos revisor/enhetens øverste organ. Sikkerheten ivaretas ved at innsender har rolle/rettighet for innsending av årsregnskapet via Altinn, og ved at det bekreftes at årsregnskapet er fastsatt av kompetent organ.

Brønnøysundregistrene, 18.08.2023



Resultatregnskap

Beløp i: NOK	Note	2021	2020
RESULTATREGNSKAP			
Inntekter			
Salgsinntekt	4	567 234 097	587 001 836
Annen driftsinntekt	4	1 089 267	807 528
Sum inntekter		568 323 364	587 809 364
Kostnader			
Endring i beholdning av varer under tilvirkning og ferdig tilvirkede varer		-10 076 914	-5 490 049
Varekostnad	3	293 262 070	304 598 384
Lønnskostnad	12	33 864 335	30 404 003
Avskrivning på varige driftsmidler	5	36 531 417	32 939 452
Annen driftskostnad		59 185 748	56 135 286
Sum kostnader		412 766 656	418 587 076
Driftsresultat		155 556 708	169 222 288
Finansinntekter og finanskostnader			
Inntekt på investering i datterselskap		14 236	74 511
Renteinntekt fra foretak i samme konsern		44 000	176 000
Annen renteinntekt	13	151 397	325 135
Annen finansinntekt		346 319	27 981
Sum finansinntekter		555 952	603 627
Rentekostnad til foretak i samme konsern	13	569 988	303 116
Annen rentekostnad	13	1 935 733	1 836 785
Annen finanskostnad		69	3 785
Sum finanskostnader		2 505 790	2 143 687
Netto finans		-1 949 839	-1 540 060
Ordinært resultat før skattekostnad		153 606 869	167 682 228
Skattekostnad på ordinært resultat	10	33 781 856	36 894 204
Ordinært resultat etter skattekostnad		119 825 013	130 788 024
Årsresultat		119 825 013	130 788 024



Resultatregnskap

Beløp i: NOK	Note	2021	2020
Årsresultat etter minoritetsinteresser		119 825 013	130 788 024
Overføringer og disponeringer			
Overf. fond for vurderingsforskjeller	2,8	14 236	74 511
Ordinært utbytte	2	120 000 000	125 000 000
Overføringer annen egenkapital	2	-189 223	5 713 512
Sum overføringer og disponeringer		119 825 013	130 788 024



Balanse

Beløp i: NOK	Note	2021	2020
BALANSE - EIENDELER			
Anleggsmidler			
Immaterielle eiendeler			
Konsesjoner, patenter, lisenser o.l.		48 669 657	48 669 657
Sum immaterielle eiendeler		48 669 657	48 669 657
Varige driftsmidler			
Tomter, bygninger og annen fast eiendom	5,6	26 681 877	25 848 176
Maskiner og anlegg	5,6	41 499 850	43 671 102
Skip, rigger, fly og lignende	5,6	18 374	22 968
Driftsløsøre, inventar, verktøy, kontorm.	5,6	145 792 448	134 503 255
Sum varige driftsmidler		213 992 549	204 045 500
Finansielle anleggsmidler			
Investering i datterselskap		107 211	106 948
Lån til foretak i samme konsern		22 000 000	22 000 000
Investeringer i tilknyttet selskap	8	1 839 172	1 888 388
Investeringer i aksjer og andeler		477 000	477 000
Obligasjoner og andre fordringer		3 463 073	4 385 073
Sum finansielle anleggsmidler		27 886 456	28 857 410
Sum anleggsmidler		290 548 662	281 572 567
Omløpsmidler			
Varer			
Varer	3,6	194 722 532	197 752 181
Sum varer		194 722 532	197 752 181
Fordringer			
Kundefordringer	6	65 265 668	42 218 285
Andre fordringer		939 562	16 103 429
Sum fordringer		66 205 230	58 321 714
Bankinnskudd, kontanter og lignende			
Bankinnskudd, kontanter o.l.	6	1 615 300	3 362 171
Sum bankinnskudd, kontanter og lignende		1 615 300	3 362 171



Balanse

Beløp i: NOK	Note	2021	2020
Sum omløpsmidler		262 543 062	259 436 066
SUM EIENDELER		553 091 724	541 008 633
BALANSE - EGENKAPITAL OG GJELD			
Egenkapital			
Innskutt egenkapital			
Selskapskapital	2,11	4 025 000	4 025 000
Overkurs		7 597 094	7 597 094
Sum innskutt egenkapital		11 622 094	11 622 094
Opptjent egenkapital			
Fond for vurderingsforskjeller	2,8	1 514 573	1 500 337
Annen egenkapital	2	199 071 930	199 261 153
Sum opptjent egenkapital		200 586 503	200 761 490
Sum egenkapital		212 208 597	212 383 583
Gjeld			
Langsiktig gjeld			
Utsatt skatt	10	48 786 388	45 580 116
Sum avsetninger for forpliktelser		48 786 388	45 580 116
Annen langsiktig gjeld			
Øvrig langsiktig gjeld	6	110 039 061	96 250 000
Sum annen langsiktig gjeld		110 039 061	96 250 000
Sum langsiktig gjeld		158 825 449	141 830 116
Kortsiktig gjeld			
Gjeld til konsernkonto		1 654 369	
Leverandørgjeld		20 194 444	22 797 315
Betalbar skatt		30 575 583	34 057 204
Skyldig offentlige avgifter		3 354 784	1 961 326
Utbytte		120 000 000	125 000 000
Annen kortsiktig gjeld	9	6 278 499	2 979 089



Balanse

Beløp i: NOK	Note	2021	2020
Sum kortsiktig gjeld		182 057 679	186 794 934
Sum gjeld		340 883 128	328 625 050
SUM EGENKAPITAL OG GJELD		553 091 725	541 008 633



Brønnøysundregistrene

ÅRSREGNSKAP FOR REGNSKAPSÅRET 2021 - GENERELL INFORMASJON

Journalnummer: 2022 508341

Enheten

Organisasjonsnummer: 858 000 742
Organisasjonsform: Aksjeselskap
Foretaksnavn: FLAKSTADVÅG LAKS AS
Forretningsadresse: Flakstadveien 1092
9393 FLAKSTADVÅG

Regnskapsår

Årsregnskapets periode: 01.01.2021 - 31.12.2021

Konsern

Morselskap i konsern: Ja
Konsernregnskap lagt ved: Nei

Regnskapsregler

Regler for små foretak benyttet: Ja
Benyttet ved utarbeidelsen av
årsregnskapet til selskapet: Regnskapslovens alminnelige regler

Årsregnskapet fastsatt av kompetent organ

Bekreftet av representant for selskapet: Rita Karlsen
Dato for fastsettelse av årsregnskapet: 14.05.2022

Revisjon

Årsregnskapet er utarbeidet av ekstern
autorisert regnskapsfører: Ja
Ekstern autorisert regnskapsfører har i
løpet av regnskapsåret bistått ved den
løpende regnskapsføringen eller utført
andre tjenester for selskapet enn å
utarbeide årsregnskapet: Ja

Grunnlag for avgivelse

År 2021: Årsregnskap er elektronisk innlevert.
År 2020: Tall er hentet fra elektronisk innlevert årsregnskap fra 2021.

Det er ikke krav til at årsregnskapet m.v. som sendes til Regnskapsregisteret er undertegnet. Kontrollen på at dette er utført ligger hos revisor/enhetens øverste organ. Sikkerheten ivaretas ved at innsender har rolle/rettighet for innsending av årsregnskapet via Altinn, og ved at det bekreftes at årsregnskapet er fastsatt av kompetent organ.

Brønnøysundregistrene, 25.06.2022

Brønnøysundregistrene
Postadresse: Postboks 900, 8910 Brønnøysund
Telefon: 75 00 75 00
E-post: firmapost@brreg.no Internett: www.brreg.no
Organisasjonsnummer: 974 760 673



Organisasjonsnr: 858 000 742
FLAKSTADVÅG LAKS AS

RESULTATREGNSKAP

Beløp i: NOK	Note	2021	2020
RESULTATREGNSKAP			
Inntekter			
Salgsinntekt	4	567 234 097	587 001 836
Annen driftsinntekt	4	1 089 267	807 528
Sum inntekter		568 323 364	587 809 364
Kostnader			
Endring i beholdning av varer under tilvirkning og ferdig tilvirkede varer		-10 076 914	-5 490 049
Varekostnad	3	293 262 070	304 598 384
Lønnskostnad	12	33 864 335	30 404 003
Avskrivning på varige driftsmidler	5	36 531 417	32 939 452
Annen driftskostnad		59 185 748	56 135 286
Sum kostnader		412 766 656	418 587 076
Driftsresultat		155 556 708	169 222 288
Finansinntekter og finanskostnader			
Inntekt på investering i datterselskap		14 236	74 511
Renteinntekt fra foretak i samme konsern		44 000	176 000
Annen renteinntekt	13	151 397	325 135
Annen finansinntekt		346 319	27 981
Sum finansinntekter		555 952	603 627
Rentekostnad til foretak i samme konsern	13	569 988	303 116
Annen rentekostnad	13	1 935 733	1 836 785
Annen finanskostnad		69	3 785
Sum finanskostnader		2 505 790	2 143 687
Netto finans		-1 949 839	-1 540 060
Ordinært resultat før skattekostnad			
Skattekostnad på ordinært resultat	10	33 781 856	36 894 204
Ordinært resultat etter skattekostnad		119 825 013	130 788 024
Årsresultat		119 825 013	130 788 024
Årsresultat etter minoritetsinteresser		119 825 013	130 788 024



Overføringer og disponeringer			
Overf. fond for vurderingsforskjeller	2,8	14 236	74 511
Ordinært utbytte	2	120 000 000	125 000 000
Overføringer annen egenkapital	2	-189 223	5 713 512
Sum overføringer og disponeringer		119 825 013	130 788 024



Organisasjonsnr: 858 000 742
FLAKSTADVÅG LAKS AS

BALANSE

Beløp i: NOK	Note	2021	2020
BALANSE - EIENDELER			
Anleggsmidler			
Immaterielle eiendeler			
Konsesjoner, patenter, lisenser o.l.		48 669 657	48 669 657
Sum immaterielle eiendeler		48 669 657	48 669 657
Varige driftsmidler			
Tomter, bygninger og annen fast eiendom	5,6	26 681 877	25 848 176
Maskiner og anlegg	5,6	41 499 850	43 671 102
Skip, rigger, fly og lignende	5,6	18 374	22 968
Driftsløsøre, inventar, verktøy, kontorm.	5,6	145 792 448	134 503 255
Sum varige driftsmidler		213 992 549	204 045 500
Finansielle anleggsmidler			
Investering i datterselskap		107 211	106 948
Lån til foretak i samme konsern		22 000 000	22 000 000
Investeringer i tilknyttet selskap	8	1 839 172	1 888 388
Investeringer i aksjer og andeler		477 000	477 000
Obligasjoner og andre fordringer		3 463 073	4 385 073
Sum finansielle anleggsmidler		27 886 456	28 857 410
Sum anleggsmidler		290 548 662	281 572 567
Omløpsmidler			
Varer			
Varer	3,6	194 722 532	197 752 181
Sum varer		194 722 532	197 752 181
Fordringer			
Kundefordringer	6	65 265 668	42 218 285
Andre fordringer		939 562	16 103 429
Sum fordringer		66 205 230	58 321 714
Bankinnskudd, kontanter og lignende			
Bankinnskudd, kontanter o. l.	6	1 615 300	3 362 171
Sum bankinnskudd, kontanter og lignende		1 615 300	3 362 171



Sum omløpsmidler		262 543 062	259 436 066
SUM EIENDELER		553 091 724	541 008 633
BALANSE - EGENKAPITAL OG GJELD			
Egenkapital			
Innskutt egenkapital			
Selskapskapital	2,11	4 025 000	4 025 000
Overkurs		7 597 094	7 597 094
Sum innskutt egenkapital		11 622 094	11 622 094
Opptjent egenkapital			
Fond for			
vurderingsforskjeller	2,8	1 514 573	1 500 337
Annen egenkapital	2	199 071 930	199 261 153
Sum opptjent egenkapital		200 586 503	200 761 490
Sum egenkapital		212 208 597	212 383 583
Gjeld			
Langsiktig gjeld			
Utsatt skatt	10	48 786 388	45 580 116
Sum avsetninger for forpliktelses		48 786 388	45 580 116
Annen langsiktig gjeld			
Øvrig langsiktig gjeld	6	110 039 061	96 250 000
Sum annen langsiktig gjeld		110 039 061	96 250 000
Sum langsiktig gjeld		158 825 449	141 830 116
Kortsiktig gjeld			
Gjeld til konsernkonto		1 654 369	
Leverandørgjeld		20 194 444	22 797 315
Betalbar skatt		30 575 583	34 057 204
Skyldig offentlige avgifter		3 354 784	1 961 326
Utbytte		120 000 000	125 000 000
Annen kortsiktig gjeld	9	6 278 499	2 979 089
Sum kortsiktig gjeld		182 057 679	186 794 934
Sum gjeld		340 883 128	328 625 050
SUM EGENKAPITAL OG GJELD		553 091 725	541 008 633



Organisasjonsnr: 858 000 742
FLAKSTADVÅG LAKS AS

NOTEOPPLYSNINGER - SELSKAP - alle poster oppgitt i hele tall

Note

Antall årsverk i regnskapsåret
4.00

<u>Sum</u>	<u>Beløp</u>
<u>Balanseført verdi 31.12.</u>	<u>Varige driftsmidler Immaterielle eiend.</u>

Konsernregnskap

Morselskapet sitt navn

Forretningskontor for morselskapet

Begrunnelse for at datterselskap er utelatt fra konsolideringen

Konsern, tilknyttet selskap m.v. - fordringer og gjeld

Fordringer

<u>Samlet beløp - tilknyttet selskap</u>	<u>Årets</u>	<u>Fjorårets</u>
--	--------------	------------------

<u>Samlet beløp - foretak i samme konsern</u>	<u>Årets</u>	<u>Fjorårets</u>
---	--------------	------------------

<u>Samlet beløp - foretak i samme konsern</u>	<u>Årets</u>	<u>Fjorårets</u>
---	--------------	------------------

<u>Samlet beløp - felles kontrollert virksomhet</u>	<u>Årets</u>	<u>Fjorårets</u>
---	--------------	------------------

<u>Pantstillelse</u>	<u>Beløp</u>
----------------------	--------------

<u>Beholdning av egne aksjer</u>	<u>Antall</u>	<u>Pålydende</u>	<u>Andel av aksjek.</u>
----------------------------------	---------------	------------------	-------------------------



Note

Lån og sikkerhetsstillelse til medlemmer

Er det gitt lån eller sikkerhetsstillelse til ledende personer: Nei

Opplysninger om:

Medlemmer av:

Mer om lån og sikkerhetsstillelse

Note

Noteopplysninger ut over minimumskravene for små foretak

Fullstendige noteopplysninger fremkommer av vedlagte PDF-dokument



ÅRSOPPGJØRET

2021

FLAKSTADVÅG LAKS AS
9393 Flakstadvåg

Organisasjonsnr. 858 000 742





ÅRSBERETNING FOR REGNSKAPSÅRET 2021.

Flakstadvåg Laks AS driver matfiskproduksjon og slakting av laks og ørret i Senja kommune. Sammen med datterselskapet Kvalitetsfisk AS og tilknyttede selskap Akvaprinns AS, inngår selskapet i konsernet Brødrene Karlsen Holding AS. Forutsetningen om fortsatt drift er lagt til grunn ved utarbeidelsen av regnskapet. Til grunn for forutsetningen ligger selskapets soliditet, og forventning om en stabil og god utvikling for selskapet også fremover.

Arbeidsmiljøet anses som godt. Totalt sykefravær siste år utgjør 3 %, hvorav langtidsfraværet utgjør 1,8 %. Det har blitt rapportert tre uhell på arbeidsplassen i regnskapsåret. Selskapet hadde ved utgangen av beretningsåret 8 kvinner ansatt.

Utslipp fra virksomheten består av organisk materiale fra oppdrettsvirksomheten i merdene og fra slakting av fisk på slakteriet, og er innenfor de retningslinjer som myndighetene stiller i driftstillatelsen for anlegget og lokalitetene. Anlegget er tilknyttet veterinærtjeneste.

Selskapet søker å rekruttere medarbeidere ut fra rekrutteringsgrunnlag og kompetanse.

Selskapets finansielle risiko er i hovedsak knyttet til rentenivået på norske kroner og vurderes som begrenset. Likviditetsrisikoen anses også begrenset. I all hovedsak går selskapets laks til eksport. Svingninger i valuta påvirker derfor prisenivået på laks, og kan ved en styrket norsk krone gi svekkede priser og svekket internasjonal konkurransevne for selskapet.

Selskapet driver løpende FoU-arbeide på produkt- og prosessutvikling innenfor kjernevirksomheten. Videreutvikling av den økologiske produksjonen av laks har også siste år stått sentralt. I 2021 har andelen økologisk produksjon økt til over 55 %.

Årsregnskapet viser et årsresultat på kr. 119 825 013,- og en egenkapital pr. 31.12.21. på kr. 212 208 597,-.

Covid-19 pandemien som inntraff i januar 2020, har også gjennom 2021 gitt betydelige forstyrrelser og prisvariasjoner i eksportmarkedene for laks. Tiltak ble videreført for å redusere smitterisiko for medarbeidere og dermed risiko for innvirkning på driften av selskapets anlegg. Mot slutten av året og inn i 2022 har pandemien gitt økt sykefravær.

Foruten driftsforstyrrelsene gjennom vinteren på grunn av stengte veier, har driften gått som normalt.

Pandemien har heller ikke hatt vesentlig betydning for foretakets stilling for perioden mellom balansedagen og tidspunktet for avleggelse av årsregnskapet. Vaksinerings og mildere varianter ser ut til å bidra til åpning av samfunnet og økonomien første halvår 2022, og dermed normalisering av økonomien hos forbrukerne og etterspørselen etter laks.


Styret takker selskapets medarbeidere for god innsats og positiv innstilling i året som gikk.


Flakstadvåg, den 31. desember 2021.

5. mai 2022.

Styret i Flakstadvåg Laks AS


Edmund J. Broback
styreleder


Roar Karlsen
nestleder


Brynjar Andersen
styremedlem


Torstein Karlsen
styremedlem


Odd Steinar Olsen
styremedlem


Røy Alapnes
daglig leder



FLAKSTADVÅG LAKS AS

RESULTATREGNSKAP

	Note	2021	2020
Driftsinntekter			
Salgsinntekt	4	567 234 097	587 001 836
Andre driftsinntekter	4	1 089 267	807 528
Sum driftsinntekter		568 323 364	587 809 364
Driftskostnader			
Behold.endr. ferdigvarer og varer u. tilvirkn.	1,3	(10 076 914)	(5 490 049)
Varekostnad		293 262 070	304 598 384
Lønnskostnad	13	33 864 335	30 404 003
Avskrivning på varige driftsmidler	6	36 531 418	32 939 452
Annen driftskostnad	13	59 185 748	56 135 286
Sum driftskostnader		412 766 656	418 587 076
Driftsresultat		155 556 708	169 222 288
Finansinntekter og finanskostnader			
Inntekt på invest. i datterselsk./tilkn. selskap	1,9	14 236	74 511
Finansinntekter	14	541 716	529 115
Finanskostnader	14	2 505 790	2 143 687
Netto finansposter		(1 949 839)	(1 540 060)
Ordinært resultat før skattekostnad		153 606 869	167 682 228
Skattekostnad på ordinært resultat	11	33 781 856	36 894 204
Årsresultat		119 825 013	130 788 024
Overføringer			
Overført til fond for vurderingsforskjeller	1,2,9	14 236	74 511
Avsatt til utbytte		120 000 000	125 000 000
Overføringer annen egenkapital	2	(189 223)	5 713 512
Sum overføringer		119 825 013	130 788 024



FLAKSTADVÅG LAKS AS

BALANSE PR. 31.12.2021**EIENDELER**

	Note	31.12.2021	31.12.2020
ANLEGGSMIDLER			
Immaterielle eiendeler			
Konsesjoner	5	48 669 657	48 669 657
Varige driftsmidler			
Tomter, bygninger og annen fast eiendom	1,6,7	26 681 877	25 848 176
Driftsløsøre, maskiner, transportmidler, inventar o.l.	1,6,7	187 310 672	178 197 325
Finansielle anleggsmidler			
Investering i datterselskap/tilknyttet selskap	1,9	1 946 383	1 995 337
Investering i aksjer og andeler		477 000	477 000
Andre fordringer	10	25 463 073	26 385 073
Sum anleggsmidler		290 548 662	281 572 567
OMLØPSMIDLER			
Varer	1,3,7	194 722 532	197 752 181
Kundefordringer	1,7	65 265 668	42 218 285
Andre fordringer	1,7,10	939 562	16 103 429
Innskudd på konsernkonto	10		1 788 031
Bankinnskudd, kontanter o.l.	7,10	1 615 300	1 574 141
Sum omløpsmidler		262 543 062	259 436 066
SUM EIENDELER		553 091 724	541 008 633



FLAKSTADVÅG LAKS AS


BALANSE PR. 31.12.2021

EGENKAPITAL OG GJELD

	Note	31.12.2021	31.12.2020
EGENKAPITAL			
Innskutt egenkapital			
Aksjekapital	2,12	4 025 000	4 025 000
Overkurs		7 597 094	7 597 094
Opptjent egenkapital			
Fond for vurderingsforskjeller	1,2,9	1 514 573	1 500 337
Annen egenkapital	2	199 071 930	199 261 153
Sum egenkapital		212 208 597	212 383 583
GJELD			
Avsetning for forpliktelser			
Utsatt skatt	1,11	48 786 388	45 580 116
Sum avsetning til forpliktelser		48 786 388	45 580 116
Annen langskiktig gjeld			
Gjeld til kredittinstitusjoner	7	110 039 061	96 250 000
Sum annen langskiktig gjeld		110 039 061	96 250 000
Kortskiktig gjeld			
Gjeld til konsernkonto	7,10	1 654 369	
Leverandørgjeld		20 194 444	22 797 315
Skatter	11	30 575 583	34 057 204
Avsatt utbytte		120 000 000	125 000 000
Skyldig offentlige avgifter		3 354 784	1 961 326
Annen kortskiktig gjeld	10	6 278 499	2 979 089
Sum kortskiktig gjeld		182 057 679	186 794 934
Sum egenkapital og gjeld		553 091 724	541 008 633

Flakstadvåg den, 31. desember 2021

5. mai 2022


Edmund J. Broback
styreleder


Roar Karlsen
nestleder


Torstein Karlsen
styremedlem


Brynjar Andersen
styremedlem


Odd Steinar Olsen
styremedlem


Roy Alapnes
daglig leder

Årsregnskap for FLAKSTADVÅG LAKS AS

Foretaksnummer 858 000 742



FLAKSTADVÅG LAKS AS

KONTANTSTRØMOPPSTILLING

	2021	2020
Kontantstrøm fra virksomheten:		
Årets resultat før skatt	153 606 869	167 682 228
+ Ordinære avskrivninger	36 531 418	32 939 452
- Periodens betalte skatter	(34 057 204)	(47 206 632)
+/- Endring i lager, debitorer og kreditorer	(7 456 739)	7 896 370
+/- Endring i andre tidsavgrensingsposter	4 692 868	(4 581 333)
Netto likviditetendring fra virksomheten	A <u>153 317 212</u>	<u>156 730 085</u>
Kontantstrøm fra investeringer		
- Netto investeringer i varige driftsmidler	(46 477 467)	(78 306 650)
+/- Endring i andre investeringer	48 954	(74 511)
+/- Endringer i andre langsiktige fordringer	921 000	(502 073)
Netto likviditet fra investeringer	B <u>(45 507 514)</u>	<u>(78 883 235)</u>
Kontantstrøm fra finansiering		
+/- Netto endring i korts. og langs. gjeld	15 443 430	14 025 000
- Utbetalt utbytte	(125 000 000)	(160 000 000)
Netto likviditet fra finansiering	C <u>(109 556 570)</u>	<u>(145 975 000)</u>
Netto endring av likviditet	A+B+C (1 746 872)	(68 128 150)
Likviditetsbeholdning 1.1.	<u>3 362 171</u>	<u>71 490 321</u>
Likviditetsbeholdning 31.12.	<u>1 615 300</u>	<u>3 362 171</u>



Flakstadvåg Laks AS
Noter til regnskapet for 2021

Note 1. Regnskapsprinsipper

Årsregnskapet er satt opp under forutsetning av frtsatt drift og i samsvar med regnskapsloven og god regnskapsskikk

1. Datterselskap/tilknyttet selskap.

Datterselskap/tilknyttet selskap er implementert etter egenkapitalmetoden i selskapsregnskapet.

2. Inntektsføring, behandling av utenlandsk valuta.

Inntekter resultatføres på transaksjonstidspunktet. Valuta resultatføres på termintidspunktet.

3. Omløpsmidler/kortsiktig gjeld.

Omløpsmidler og kortsiktig gjeld omfatter poster som forfaller til betaling innen ett år etter anskaffelsestidspunktet, samt poster som er knyttet til varekretsløpet. Øvrige poster er klassifisert som anleggsmidler/langsiktig gjeld.

Omløpsmidler vurderes til laveste verdi av anskaffelseskost og virkelig verdi. Kortsiktig gjeld vurderes til nominell verdi på opptakstidspunktet.

Kundefordringer og andre fordringer er oppført i balansen til pålydene etter fradrag for avsetning til mulig tap.

Lager av innkjøpte varer er verdsatt til laveste verdi av anskaffelseskost etter FIFO-prinsippet og virkelig verdi. Egentilvirkede ferdigvarer og varer under tilvirkning er vurdert til laveste verdi av tilvirkningskost og virkelig verdi.

4. Anleggsmidler

Varige driftsmidler balanseføres og avskrives over driftsmidlets levetid dersom det har levetid over 3 år og har en kostpris som overstiger kr. 15.000,-. Direkte vedlikehold av driftsmidler kostnadsføres løpende under driftskostnader, mens påkostninger eller forbedringer tillegges driftsmidlets kostpris og avskrives i takt med driftsmidlet.

Langsiktige plasseringer vurderes til laveste verdi av anskaffelseskost og virkelig verdi på balansedagen. Mottatt utbytte og annen avkastning fra plasseringene er inntektsført som annen finansinntekt.

5. Pensjon.

Selskapet har etablert innskuddsordning som tilfredsstiller kravene i lov om obligatorisk tjenstepensjon.

6. Skatt.

Skattekostnaden i resultatregnskapet omfatter både periodens betalbare skatt og endringer i utsatt skatt/utsatt skattefordel. Utsatt skatt/utsatt skattefordel er beregnet med 22% på grunnlag av de midlertidige forskjeller som eksisterer mellom regnskapsmessige og skattemessige verdier. Skatteøkende og skattereduserende midlertidige forskjeller som reverseres eller kan reverseres i samme periode er utlignet. Utsatt skattefordel antas utnyttet gjennom fremtidig inntjening.



Flakstadvåg Laks AS
Noter til regnskapet for 2021

Note 2 Egenkapital (Alle tall i NOK 1.000)

Årets endring av egenkapital.

	Aksjekapital	Overkurs	Fond for vurderingsforskjell	Annen EK	Sum
Egenkapital pr 31.12. 2020	4 025	7 597	1 500	199 261	212 384
Årets endring fra resultatregnskapet			14	-189	-175
Korreksjoner fra tidligere år.					
Egenkapital pr 31.12. 2021	4 025	7 597	1 515	199 072	212 209

Note 3 Varer (Alle tall i NOK 1.000)

Lager av varer.	2021	2020
Lager av råvarer	8 958	11 261
Lager av foredlet laks		10 804
Lager fisk under oppdrett.	185 764	175 687
Sum	194 723	197 752

Note 4 Salgsinntekter (Alle tall i NOK 1.000)

Pr. Virksomhetsområde	2021	2020
Oppdrettsfisk	567 234	591 721
Annet	1 089	808
Sum	568 323	592 528

Geografisk fordeling

Europa		
Norge	568 323	592 528
Sum	568 323	592 528

Note 5 Immaterielle eiendeler (Alle tall i NOK 1.000)

Immaterielle eiendeler	Konsesjoner	Sum immatr. eiendeler
Anskaffelseskost 31.12.20	57 670	57 670
Tilgang i året		-
Avgang i året		-
Anskaffelseskost 31.12.21	57 670	57 670
Akkumulerte avskrivninger 31.12.20	9 000	9 000
Årets avskrivninger		-
Akkumulerte avskrivninger 31.12.21	9 000	9 000
Bokført verdi	48 670	48 670

Prosjentsats: 25



Flakstadvåg Laks AS
Noter til regnskapet for 2021

Note 6 Varige driftsmidler (Alle tall i NOK 1.000)

Varige driftsmidler	Maskiner, inventar o.l.	Bygninger, anlegg/tomter	Sum varige driftsmidler
Anskaffelseskost pr. 01.01.21	383 790	35 914	419 704
Tilgang i året	43 653	2 827	46 480
Avgang i året	-	-	-
Anskaffelseskost pr. 31.12.21	427 443	38 741	466 184
Akkumulerte avskrivninger 01.01.21	205 594	10 066	215 659
+Årets avskrivninger	34 539	1 993	36 531
-Tilbakeført avskrivning i år	-	-	-
Akkumulerte avskrivninger 31.12.21	240 133	12 059	252 192
Bokført verdi pr. 31.12.21	187 311	26 682	213 993
Prosentsetter for ordinære avskrivninger	15-30	2-10	
			46 480,0490

Note 7 Fordringer og gjeld. (Alle tall i NOK 1.000)

Bankinnskudd bundet	2021	2020
Skattetrekkinnnskudd	1 611	1 570
Langsiktig gjeld med forfall senere enn 5 år	2021	2020
Gjeld til kredittinstitusjoner	-	-
Annen langsiktig gjeld	-	-
Sum	-	-
Pantestillelser	2021	2020
Gjeld sikret ved pant	110 039	96 250
Pantsatte eiendeler:		
Kundefordringer	65 266	42 218
Varer	192 423	197 752
Driftsmidler	213 993	204 044
Imaterielle eiendeler	48 670	48 670
Sum	520 351	492 684

Selskapets eiendeler inngår i stillet sikkerhet i forbindelse med konsernkontoavtale selskapet sammen med Akvafarm AS og Brødrene Karlsen Holding AS har med hovedbankforbindelsen. Samlet gjeld sikret med slik pant er i tusen Nok 82.660. Bokført verdi av pantsatte eiendeler er samlet i tusen Nok 687.270. Selskapet har ikke fordringer med forfall om mer enn ett år, med unntak av de som er klassifisert som anleggsmidler.

Note 8 Pensjoner

Selskapet er pliktig til å ha pensjonsordning etter lov om obligatorisk tjenstepensjon. Det er opprettet en innskuddsbasert pensjonsordning som tilfredstiller kravene i nevnte lov. 40 personer er pr. utgangen av regnskapsåret omfattet av ordningen.



Flakstadvåg Laks AS
Noter til regnskapet for 2021

Note 9 Datterselskap, tilknyttet selskap m v (Alle tall i 1000 NOK)

Firma	Anskaffelses- tidspunkt	Forretnings- kontor	Eierandel	Stemmeandel
Kvalitetsfisk AS	1997 og 2007	Senja	100,0 %	100,0 %
Akvaprins AS	2011	Senja	49,0 %	49,0 %

Selskapene regnskapsføres etter egenkapitalmetoden.

Merverdianalyse	Kvalitetsfisk AS	Akvaprins AS
Anskaffelseskost	100	245

Beregning av årets resultatandel	Kvalitetsfisk AS	Akvaprins AS
Andel årets resultat	0	14
Avskrivning merverdier		
Avskrivning goodwill		
Årets resultatandel	0	14

Beregning av bokført verdi pr 31.12.21	Kvalitetsfisk AS	Akvaprins AS
Inngående balanse 2021	107	1825
Innskutt aksjekapital i år		
Årets resultatandel	0	14
Overf. til/(fra) selskapet		
Korreksjoner fra tidligere år		
Utgående balanse 31.12.21	107	1839

Note 10 Mellomværende med selskap i samme konsern. (Alle tall i NOK 1.000)

Fordringer på selskap i samme konsern	2021	2020
Innskudd på konsernkonto		1 788
Andre kortsiktige fordringer		8 413
Andre langsiktige fordringer	22 000	22 000
Sum	22 000	32 201

Gjeld til selskap i samme konsern	2021	2020
Gjeld til konsernkonto	1 654	
Avsatt utbytte	120 000	125 000
Annen kortsiktig gjeld	3 166	
Sum	124 820	125 000

Mellomværende er nettoført i regnskapet.



Flakstadvåg Laks AS
Noter til regnskapet for 2021

Note 11 Skatt (Alle tall i NOK 1.000)

Beregning av årets skattegrunnlag:	2021	2020
Resultat før skattekostnad	153 607	167 682
Permanente forskjeller *)	(53)	19
Endring i midlertidige forskjeller	(14 574)	(12 894)
Anvendt fremførbart underskudd		
Korreksjonsinntekt(+)/ fremført korr.int.(-)		
Årets skattegrunnlag	138 980	154 806

Årets skattekostnad fordeler seg på:		
Betalbar skatt	30 576	34 057
Endring i utsatt skatt	3 206	2 837
Sum skattekostnad	33 782	36 894

Oversikt over midlertidige forskjeller:		
Fordringer		
Varer	185 764	175 687
Annet		
Anleggsmidler	35 992	31 495
Sum	221 756	207 182
Skattemessig fremf. underskudd som utlignes.		
Ubenyttet godtgj. omregnet til negativ forskjell		
Årets korreksjonsinntekt		
Sum	221 756	207 182
Utsatt skatt(+)/utsatt skattefordel(-), (22%).	48 786	45 580

*) Inkluderer; ikke fradragberettigede kostnader, som f. eks. representasjon, samt fradrag for resultatandel knyttet til datterselskap/tilknyttet selskap.

Note 12 Aksjekapital og aksjonærinformasjon (Alle tall i NOK 1.000)

Aksjekapitalen består av:

	Antall	Pålydende	Bokført
Aksjer	805	5	5

Oversikt over aksjonærene pr 31.12.2021.	Aksjer	Sum	Eierandel	Stemmeandel
Brødrene Karlsen Holding AS	340	1 700	42,2 %	42,2 %
Akvafarm AS	465	2 325	57,8 %	57,8 %
Totalt antall aksjer	805	4 025	100,0 %	100,0 %

Konsernregnskapet kan fåes ved henvendelse til konsernets hovedkontor på Husøy i Senja.



Flakstadvåg Laks AS
Noter til regnskapet for 2021

Note 13 Lønnskostnader, antall ansatte, godtgjørelser, lån til ansatte mm. (Tall i NOK1.000)

Lønnskostnader	2021	2020
Lønninger	29 727	27 052
Arbeidsgiveravgift	1 596	1 167
Obligatorisk tjenestepensjon	826	919
Andre ytelser	1 715	1 265
Sum	33 864	30 404

Antall sysselsatte årsverk har i regnskapsåret vært 38,18.

Ytelser til ledende personer	Daglig leder	Styret
Lønn	1 794	135
Pensjonsutgifter	122	
Annen godtgjørelse	4	

Det er ikke ingått avtaler om lån, sluttvederlag eller sikkerhetsstillelser til ansatte, daglig leder, styreformann eller andre nærstående parter. Det er ingen enkelt lån/sikkerhetsstillelser som utgjør mer enn 5 % av selskapets egenkapital.

Revisor

Honorar til revisor utgjorde i 2021 kr 70.000,- eks. mva, og gjelder i sin helhet revisjon.

Note 14 Poster som er slått sammen i regnskapet (Alle tall i NOK 1.000)

Finansinntekter	2021	2020
Renteinntekt fra foretak i samme konsern	69	488
Annen renteinntekt	126	13
Annen finansinntekt	346	28
Sum finansinntekter	542	529

Finanskostnader	2021	2020
Rentekostnader til foretak i samme konsern	570	303
Annen rentekostnad	1 936	1 837
Annen finanskostnad	0	4
Sum finanskostnader	2 506	2 144



BDO AS
Stortorget 1 - Kystens Hus
Postboks 290
9253 Tromsø

Uavhengig revisors beretning

Til generalforsamlingen i Flakstadvåg Laks AS

Konklusjon

Vi har revidert årsregnskapet til Flakstadvåg Laks AS.

Årsregnskapet består av:

- Balanse per 31. desember 2021,
- Resultatregnskap 2021
- Kontantstrømoppstilling for regnskapsåret avsluttet per 31. desember 2021
- Noter til årsregnskapet, herunder et sammendrag av viktige regnskapsprinsipper.

Etter vår mening:

- Oppfyller årsregnskapet gjeldende lovkrav, og
- Gir årsregnskapet et rettviseende bilde av selskapets finansielle stilling per 31. desember 2021 og av dets resultat og kontantstrømmer for regnskapsåret i samsvar med regnskapslovens regler og god regnskapsskikk i Norge.

Grunnlag for konklusjonen

Vi har gjennomført revisjonen i samsvar med de internasjonale revisjonsstandardene International Standards on Auditing (ISA-ene). Våre oppgaver og plikter i henhold til disse standardene er beskrevet nedenfor under Revisors oppgaver og plikter ved revisjonen av årsregnskapet. Vi er uavhengige av selskapet slik det kreves i lov, forskrift og International Code of Ethics for Professional Accountants (inkludert internasjonale uavhengighetsstandarder) utstedt av the International Ethics Standards Board for Accountants (IESBA-reglene), og vi har overholdt våre øvrige etiske forpliktelser i samsvar med disse kravene. Innhentet revisjonsbevis er etter vår vurdering tilstrekkelig og hensiktsmessig som grunnlag for vår konklusjon.

Annen informasjon

Styret og daglig leder (ledelsen) er ansvarlig for annen informasjon. Annen informasjon består av årsberetningen. Vår konklusjon om årsregnskapet ovenfor dekker ikke annen informasjon.

I forbindelse med revisjonen av årsregnskapet er det vår oppgave å lese annen informasjon. Formålet er å vurdere hvorvidt det foreligger vesentlig inkonsistens mellom annen informasjon og årsregnskapet og den kunnskap vi har opparbeidet oss under revisjonen av årsregnskapet, eller hvorvidt informasjon i annen informasjon ellers fremstår som vesentlig feil. Vi har plikt til å rapportere dersom annen informasjon fremstår som vesentlig feil. Vi har ingenting å rapportere i så henseende.

Konklusjon om årsberetningen

Basert på kunnskapen vi har opparbeidet oss i revisjonen, mener vi at årsberetningen

- er konsistent med årsregnskapet og
- inneholder de opplysninger som skal gis i henhold til gjeldende lovkrav.



Styret og daglig leders ansvar for årsregnskapet

Styret og daglig leder (ledelsen) er ansvarlig for å utarbeide årsregnskapet og for at det gir et rettviseende bilde i samsvar med regnskapslovens regler og god regnskapsskikk i Norge. Ledelsen er også ansvarlig for slik intern kontroll som den finner nødvendig for å kunne utarbeide et årsregnskap som ikke inneholder vesentlig feilinformasjon, verken som følge av misligheter eller utilsiktede feil.

Ved utarbeidelsen av årsregnskapet må ledelsen ta standpunkt til selskapets evne til fortsatt drift og opplyse om forhold av betydning for fortsatt drift. Forutsetningen om fortsatt drift skal legges til grunn for årsregnskapet så lenge det ikke er sannsynlig at virksomheten vil bli avvirket.

Revisors oppgaver og plikter ved revisjonen av årsregnskapet

Vårt mål er å oppnå betryggende sikkerhet for at årsregnskapet som helhet ikke inneholder vesentlig feilinformasjon, verken som følge av misligheter eller utilsiktede feil, og å avgi en revisjonsberetning som inneholder vår konklusjon. Betryggende sikkerhet er en høy grad av sikkerhet, men ingen garanti for at en revisjon utført i samsvar med lov, forskrift og god revisjonsskikk i Norge, herunder ISA-ene, alltid vil avdekke vesentlig feilinformasjon som eksisterer. Feilinformasjon kan oppstå som følge av misligheter eller utilsiktede feil. Feilinformasjon blir vurdert som vesentlig dersom den enkeltvis eller samlet med rimelighet kan forventes å påvirke økonomiske beslutninger som brukerne foretar basert på årsregnskapet.

For videre beskrivelse av revisors oppgaver og plikter vises det til:
<https://revisorforeningen.no/revisjonsberetninger>

Tromsø, 9. mai 2022
BDO AS

Fred A. Mikalsen
statsautorisert revisor