



ÅRSREGNSKAPET FOR REGNSKAPSÅRET 2024 - GENERELL INFORMASJON

Enheten

Organisasjonsnummer: 910 077 090
Organisasjonsform: Aksjeselskap
Foretaksnavn: AS P LTZ AASS
Forretningsadresse: Ole Steens gate 10
3015 DRAMMEN

Regnskapsår

Årsregnskapets periode: 01.01.2024 - 31.12.2024

Konsern

Mørselskap i konsern: Ja
Konsernregnskap lagt ved: Ja

Regnskapsregler

Regler for små foretak benyttet: Nei
Benyttet ved utarbeidelsen av årsregnskapet til selskapet: Regnskapslovens alminnelige regler
Benyttet ved utarbeidelsen av årsregnskapet til konsernet: Regnskapslovens alminnelige regler

Årsregnskapet fastsatt av kompetent organ

Bekreftet av representant for selskapet: Mette Brandt
Dato for fastsettelse av årsregnskapet: 24.04.2025

Grunnlag for avgivelse

År 2024: Årsregnskapet er elektronisk innlevert
År 2023: Tall er hentet fra elektronisk innlevert årsregnskap fra 2024

Det er ikke krav til at årsregnskapet m.v. som sendes til Regnskapsregisteret er undertegnet. Kontrollen på at dette er utført ligger hos revisor/enhetens øverste organ. Sikkerheten ivaretas ved at innsender har rolle/rettighet for innsending av årsregnskapet via Altinn, og ved at det bekreftes at årsregnskapet er fastsatt av kompetent organ.

Brønnøysundregistrene, 15.07.2025



Resultatregnskap

Beløp i: NOK	Note	2024	2023
RESULTATREGNSKAP			
Inntekter			
Annen driftsinntekt		25 690 000	24 542 000
Sum inntekter		25 690 000	24 542 000
Kostnader			
Lønnskostnad	4,5	91 000	100 000
Avskrivning på varige driftsmidler og immaterielle eiendeler	6	5 167 000	5 167 000
Annen driftskostnad	7	3 044 000	2 460 000
Sum kostnader		8 302 000	7 727 000
Driftsresultat		17 388 000	16 815 000
Finansinntekter og finanskostnader			
Inntekt på investering i datterselskap og tilknyttet selskap		5 000 000	60 000 000
Inntekt på andre investeringer		108 000	167 000
Annen finansinntekt		7 221 000	4 812 000
Sum finansinntekter		12 329 000	64 979 000
Annen finanskostnad		34 000	1 210 000
Sum finanskostnader		34 000	1 210 000
Netto finans		12 295 000	63 769 000
Resultat før skattekostnad		29 683 000	80 584 000
Skattekostnad	8	5 425 000	4 501 000
Årsresultat		24 258 000	76 083 000
Overføringer og disponeringer			
Ordinært utbytte		14 517 000	12 904 000
Overføringer til/fra annen egenkapital		9 741 000	63 179 000
Sum overføringer og disponeringer		24 258 000	76 083 000



Balanse

Beløp i: NOK	Note	2024	2023
BALANSE - EIENDELER			
Anleggsmidler			
Immaterielle eiendeler			
Varige driftsmidler			
Tomter, bygninger og annen fast eiendom		142 298 000	147 377 000
Driftsløsøre, inventar, verktøy, kontormaskiner og lignende		92 000	92 000
Sum varige driftsmidler	6,9	142 390 000	147 469 000
Finansielle anleggsmidler			
Investering i datterselskap	10	112 360 000	100 860 000
Investeringer i aksjer og andeler	11	479 000	479 000
Andre fordringer	12	3 527 000	910 000
Sum finansielle anleggsmidler		116 366 000	102 249 000
Sum anleggsmidler		258 756 000	249 718 000
Omløpsmidler			
Varer			
Fordringer			
Kundefordringer	9,14	332 000	522 000
Andre fordringer	12	5 195 000	10 501 000
Sum fordringer		5 527 000	11 023 000
Bankinnskudd, kontanter og lignende			
Bankinnskudd, kontanter og lignende	9	177 256 000	168 394 000
Sum bankinnskudd, kontanter og lignende		177 256 000	168 394 000
Sum omløpsmidler		182 783 000	179 417 000
SUM EIENDELER		441 539 000	429 135 000

BALANSE - EGENKAPITAL OG GJELD



Balanse

Beløp i: NOK	Note	2024	2023
Egenkapital			
Innskutt egenkapital			
Aksjekapital	15,16	3 226 000	3 226 000
Sum innskutt egenkapital		3 226 000	3 226 000
Opptjent egenkapital			
Annen egenkapital	15	405 897 000	396 156 000
Sum opptjent egenkapital		405 897 000	396 156 000
Sum egenkapital		409 123 000	399 382 000
Gjeld			
Langsiktig gjeld			
Utsatt skatt	8	9 951 000	10 310 000
Sum avsetninger for forpliktelser		9 951 000	10 310 000
Annen langsiktig gjeld			
Sum langsiktig gjeld		9 951 000	10 310 000
Kortsiktig gjeld			
Leverandørgjeld		274 000	439 000
Betalbar skatt	8	5 783 000	4 935 000
Skyldige offentlige avgifter		425 000	416 000
Utbytte	15	14 517 000	12 904 000
Annen kortsiktig gjeld	14	1 466 000	749 000
Sum kortsiktig gjeld		22 465 000	19 443 000
Sum gjeld		32 416 000	29 753 000
SUM EGENKAPITAL OG GJELD		441 539 000	429 135 000



Konsernets resultatregnskap

Beløp i: NOK	Note	2024	2023
RESULTATREGNSKAP			
Inntekter			
Salgsinntekter bryggeri	1,2	1 000 646 000	1 036 530 000
Særavgifter til staten		-568 346 000	-599 606 000
Annen driftsinntekt		25 087 000	22 281 000
Sum inntekter	3	457 387 000	459 205 000
Kostnader			
Endring i beholdning av varer under tilvirkning og ferdig tilvirkede varer		4 978 000	-3 635 000
Varekostnad		132 222 000	136 080 000
Lønnskostnad	4,5	94 236 000	85 071 000
Avskrivning på varige driftsmidler og immaterielle eiendeler	6	18 589 000	17 573 000
Annen driftskostnad	7	191 221 000	175 147 000
Sum kostnader		441 246 000	410 236 000
Driftsresultat		16 141 000	48 969 000
Finansinntekter og finanskostnader			
Inntekt på andre investeringer		765 000	273 000
Annen finansinntekt		13 638 000	9 024 000
Sum finansinntekter		14 403 000	9 297 000
Annen finanskostnad		229 000	3 694 000
Sum finanskostnader		229 000	3 694 000
Netto finans		14 174 000	5 603 000
Resultat før skattekostnad		30 315 000	54 572 000
Skattekostnad	8	6 831 000	12 206 000
Årsresultat		23 484 000	42 366 000



Konsernets balanse

Beløp i: NOK	Note	2024	2023
BALANSE - EIENDELER			
Anleggsmidler			
Immaterielle eiendeler			
Varige driftsmidler			
Tomter, bygninger og annen fast eiendom		151 556 000	148 377 000
Maskiner og anlegg		71 922 000	75 922 000
Driftsløsøre, inventar, verktøy, kontormaskiner og lignende		21 619 000	19 109 000
Sum varige driftsmidler		245 097 000	243 408 000
Finansielle anleggsmidler			
Investeringer i aksjer og andeler	11	3 626 000	2 624 000
Andre fordringer	12	50 066 000	28 342 000
Sum finansielle anleggsmidler		53 692 000	30 966 000
Sum anleggsmidler		298 789 000	274 374 000
Omløpsmidler			
Varer			
Varer	9,13	31 096 000	35 669 000
Sum varer		31 096 000	35 669 000
Fordringer			
Kundefordringer	9,14	72 000 000	77 385 000
Andre fordringer	12	12 707 000	10 824 000
Sum fordringer		84 707 000	88 209 000
Bankinnskudd, kontanter og lignende			
Bankinnskudd, kontanter og lignende	9	245 171 000	257 360 000
Sum bankinnskudd, kontanter og lignende		245 171 000	257 360 000
Sum omløpsmidler		360 974 000	381 238 000
SUM EIENDELER		659 763 000	655 612 000



Konsernets balanse

Beløp i: NOK	Note	2024	2023
BALANSE - EGENKAPITAL OG GJELD			
Egenkapital			
Innskutt egenkapital			
Aksjekapital	15,16	3 226 000	3 226 000
Sum innskutt egenkapital		3 226 000	3 226 000
Opptjent egenkapital			
Annen egenkapital	15	445 719 000	436 752 000
Sum opptjent egenkapital		445 719 000	436 752 000
Sum egenkapital		448 945 000	439 978 000
Gjeld			
Langsiktig gjeld			
Pensjonsforpliktelser	5	2 567 000	2 107 000
Utsatt skatt	8	19 382 000	19 274 000
Sum avsetninger for forpliktelser		21 949 000	21 381 000
Annen langsiktig gjeld			
Sum langsiktig gjeld		21 949 000	21 381 000
Kortsiktig gjeld			
Leverandørgjeld		26 947 000	27 961 000
Betalbar skatt	8	6 722 000	12 731 000
Skyldige offentlige avgifter		82 966 000	86 577 000
Utbytte	15	14 517 000	12 904 000
Annen kortsiktig gjeld	14	57 717 000	54 080 000
Sum kortsiktig gjeld		188 869 000	194 253 000
Sum gjeld		210 818 000	215 634 000
SUM EGENKAPITAL OG GJELD		659 763 000	655 612 000



Styrets beretning for A/S P. Ltz. Aass



Aass kvartalet med bryggerivirksomhet og utleielokaler.

VIRKSOMHETENS ART

A/S P. Ltz. Aass er morselskap i konsernet som blant annet eier Aass Bryggeri AS. Konsernet er en familiebedrift som i dag drives av femte generasjon Aass. Aksjonærene er alle etterkommere av første generasjon Poul Lauritz Aass.

A/S P. Ltz. Aass eier og drifter eiendoms- massen i kvartalet hvor bryggerivirksomheten holder til. Aass Bryggeri er største leietaker. Det jobbes kontinuerlig med å videreutvikle området kjent som Aass Kvartalet med attraktive nærings- og kontorlokaler for utleie til øvrige virksomheter i forskjellige bransjer og kontinuerlig forbedring og vedlikehold av arealer til bryggeridriften.

Selskapet har som målsetting å til enhver tid ha minimum 90% av sitt areal utleid, noe som er oppnådd i 2024. Totalt har ca 400 personer sitt daglige virke i bryggerikvartalet.

Selskapet har også vedtatt en strategi for å investere, utvikle og drifte eiendommer

utenfor selve Aass Kvartalet i egen regi eller sammen med andre aktører. Dette bygges sten på sten, hvor noen investeringer kan være langsiktige og andre kortsiktige.

I 2024 har selskapet kjøpt eiendommen som i sin tid huset bryggeriet Wriedts, gjennom det nystiftede selskapet Wriedts AS. Dette er en eiendom med utviklingspotensiale på lengre sikt. Bygningen er fredet, og et rehabiliteringsprosjekt, og planene for utvikling av dette er foreløpig på tegnestadiet.

Aass Bryggeri AS er blant Norges største bryggerier. Det er med sine 190 år Norges eldste bryggeri, med samme beliggenhet sentralt i Drammen siden etableringen i 1834.

Selskapets hovedvirksomhet er produksjon, salg og markedsføring av drikkevarer til det norske markedet. Produktene selges over hele landet, med størst markedsandel på Østlandet.





Bryggeriet har et bredt produktsortiment innenfor øl med merkevarene Aass og Lundetangen. I tillegg produseres mineralvann, cider, hard seltzer og cocktails. Bryggeriet har også leieproduksjon for andre aktører.

I tillegg til produksjon har bryggeriet et bryggeriutsalg samt et besøksenter som hadde mer enn 17 000 besøkende i 2024. Den

gamle direktørboligen, hvor tidligere generasjoner av Aass-familien har bodd i kortere eller lengre tid, leies ut til brylluper, konfirmasjoner og andre feiringer. I Gildehallen og Pilotbryggeriet er det ølsmaking med og uten mat med våre egne kokker, og omvisning på bryggeriet.



Gildehallen benyttes til å motta besøkende for ølsmaking og omvisning på bryggeriet. Fungerer også som Lunsjboksen for ansatte og leietagere



Direktørboligen benyttes i hovedsak som utleielokale til bryllup, konfirmasjon, bursdager, samt faste utleier for bedrifter og foreninger.





SELSKAPETS OG KONSERNETS RESULTAT OG STILLING

A/S P. Ltz. Aass:

Resultatregnskap

Selskapet hadde i 2024 totale leieinntekter på 25,7 MNOK, som er en økning fra 24,5 MNOK i 2023. Det alt vesentlige av lokaler har vært utleid gjennom året.

Driftsresultatet utgjør 17,4 MNOK i 2024, som er en økning fra 16,8 MNOK i 2023. Endringen mot fjoråret skyldes i all hovedsak økte leieinntekter og noe netto økte driftskostnader knyttet til eiendomsdriften.

Som følge av god likviditet og relativt høyt rentenivå, har selskapet i 2024 netto finansinntekter på 7,3 MNOK, en økning fra 3,8 MNOK i 2023.

Årsresultatet for A/S P. Ltz. Aass utgjør etter inntektsført utbytte fra Aass Bryggeri AS, 24,3 MNOK, mot 76,1 MNOK i 2023. Utbytte fra datterselskapet utgjør 5 MNOK i 2024 og 60 MNOK i 2023. Korrigert for utbytte, viser driften av selskapet en resultatforbedring på 3,2 MNOK.

Finansiell stilling og investeringer

Selskapet har ingen langsiktige låneforpliktelser overfor kredittinstitusjoner.

Soliditeten er meget god, og selskapet har ved utgangen av 2024 en egenkapitalandel på 93% som er det samme som i 2023.

Konsernet:

Driftsinntekter og volumutvikling

Konsernet hadde i 2024 driftsinntekter på 1 026 MNOK, som er en reduksjon fra 1 059 MNOK i 2023. Driftsinntekter fratrukket særavgifter til staten var 457 MNOK i 2024 og 459 MNOK i 2023.

Selskapets likviditet og arbeidskapital har vært tilfredsstillende gjennom hele året. Det er utført minimale påkostninger på eksisterende bygningsmasse i 2024, i forbindelse med tilpasning av lokaler til nye leietakere.

Den største investeringen i 2024 er kjøp av Wriedts AS hvor det ble skutt inn egenkapital på totalt 11,5 MNOK.

Kontantstrømmer

Netto kontantstrøm fra operasjonelle aktiviteter utgjør 26,0 MNOK i 2024. Dette er 3,5 MNOK bedre enn driftsresultat før avskrivninger. Netto finansposter i resultatregnskapet eks. utbytte utgjør en inntekt på kr 7,3 MNOK mens betalte skatter utgjør en kostnad på kr 5,0 MNOK. I tillegg utgjør netto endring i arbeidskapital eks. likvider en positiv kontantstrøm på 1,1 MNOK.

Årets netto endring i likviditetsbeholdning er positiv med 8,9 MNOK. Selskapet har mottatt utbytte på totalt 10 MNOK, og gitt 12,9 MNOK videre i utbytte til sine aksjonærer.

Merkevarene til Aass Bryggeri AS hadde i 2024 en flat omsetningsutvikling. Reduksjonen i omsetning skyldes lavere omsetning knyttet til leieproduksjon.





Bryggeriet solgte totalt 27,8 millioner liter i 2024, noe som utgjør en reduksjon på 5,3 % i forhold til 2023. Reduksjonen i volum skyldes i all hovedsak lavere salg i salgskanalen dagligvare, hvor det er bryggeriets største alkoholholdige varelinjer som er hardest rammet.

Aass UTEN Original ble i 2023 det største enkeltmerket i kategorien for alkoholfritt øl i Norge, og har fortsatt veksten gjennom 2024. UTEN har i løpet av de to siste årene doblet seg i volum.

Bryggeriets viktigste nyhet i 2024, Aass Lite Krystall, har blitt godt tatt imot i markedet. I 2024 startet vi overgang til nytt design på våre ølprodukter. Første produkt ut i ny serie var nyheten Lite Krystall, deretter fulgte Aass Pilsner og Aass Fatøl 0,5 liter.

For å bedre utnytte fabrikkens tilgjengelige overskuddskapasitet, har bryggeriet enkelte produksjonsoppdrag for andre aktører i markedet. Andelen leieproduksjon i 2024 utgjør 20% av totalt volum.

Kostnadsutvikling

Konsernet jobber kontinuerlig med å effektivisere produksjonsprosesser og forenkle og digitalisere rutiner.

Varekostnadene i bryggeriet har i 2024 økt relativt mye mer enn den ordinære prisstigningen, mye som følge av at enkelte innsatsfaktorer har hatt høye prisøkninger. Energikostnadene har totalt for året holdt seg på et akseptabelt nivå, mens vann og avløp har økt betydelig. Økningen på vann og avløp er i tråd med kommunens varslede planer, og forventes å øke ytterligere de nærmeste årene.

Lønnskostnadene har økt mer enn tidligere år som følge av et godt lønnsoppgjør i 2024, samt at bryggeriet har hatt et høyere nivå av innleid personale i forbindelse med spesifikke

vedlikeholdsprosjekter hvor vi ikke har tilstrekkelig kompetanse i eget hus.

Økning i andre driftskostnader utover generelle prisøkninger, skyldes i hovedsak sterk konkurranse om kundene i utelivsmarkedet. Aktivitetsnivået innenfor vedlikehold av maskiner og utstyr har også vært høyt i 2024.

Driftsresultat

Konsernet hadde i 2024 et driftsresultat på 16,1 MNOK, som er en reduksjon fra 49,0 MNOK i 2023. 16 MNOK av reduksjonen skyldes dårligere dekningsbidrag i bryggeriet, som i stor grad følger av lavere volum enn i 2023. Resten kommer fra økte driftskostnader, hvor mye av kostnadene ikke er så variable at de raskt kan reduseres i takt med svingningene i ølsalget.

Netto finansposter er positivt med 14,2 MNOK i 2024, mot 5,6 MNOK i 2023, og bidrar til å gjøre årsresultatet bedre.

Årets overskudd etter skatt utgjør 23,5 MNOK, som er en reduksjon fra 42,4 MNOK i 2023.

Finansiell stilling og investeringer

Konsernet har ingen langsiktige låneforpliktelser overfor kredittinstitusjoner.

Soliditeten i konsernet er meget god, med en egenkapitalandel på 68%.

Konsernets likviditet og arbeidskapital har vært tilfredsstillende gjennom hele året.

Løpende vedlikeholdsinvesteringer finansieres i størst mulig grad over driften, for å sikre den ønskede handlefrihet. Totale investeringer i driftsmidler utgjør i 2024 17,4 MNOK.

Kontantstrømmer

Netto kontantstrøm fra operasjonelle aktiviteter utgjør 40,8 MNOK i 2024. 49,3 MNOK kommer fra resultatført aktivitet, mens 4,2 MNOK skyldes endringer i arbeidskapital (balanseposter). Konsernet har





betalt totalt 12,7 MNOK i skatt i 2024, noe som reduserer kontantstrømmen.

Generelt er alle balanseposter som inngår i arbeidskapitalen redusert fra 2023, noe som skyldes noe lavere aktivitet i bryggeriet, samt naturlige svingninger for øvrig.

Etter negative kontantstrømmer fra henholdsvis investerings- og finansieringsaktiviteter på 40,1 MNOK og 12,9 MNOK er resultatet en reduksjon i likviditetsbeholdningen 12,2 MNOK.

Konsernets likviditetssituasjon og arbeidskapital er fortsatt tilfredsstillende med bankinnskudd på 245,2 MNOK ved årets slutt og en arbeidskapital på 172,1 MNOK.

Fremtidig utvikling

Selskapets strategi er å sørge for en god utvikling av bryggerikvartalet, hvor Aass Bryggeri fortsatt vil være en viktig leietaker.

I tillegg legges det fremover større vekt på å finne gode investeringsobjekter innen eiendom andre steder, fortrinnsvis innenfor en radius på 250 km fra Drammen. I starten av 2025 er det investert i et eiendomsselskap, med fire fullt utleide eiendommer i Kobbervikdalen i Drammen. A/S P. Ltz. Aass eier 65% av dette selskapet, mens den andre eieren er en av de største leietakerne.

Konsernet har i 2024 et resultat etter skatt på 23,5 MNOK, som er en betydelig reduksjon i forhold til 2023. Bryggeriet, som utgjør en vesentlig del av konsernets aktivitet, har for første gang på mange år et negativt driftsresultat. Dette skyldes i hovedsak lavere volum innen dagligvaremarkedet, både for egne merkevarer og innenfor leieproduksjon. Dette, sammen med økte kostnader spesielt innenfor utelivssegmentet, er de viktigste årsakene til dette.

Bryggeriet planlegger for videre vekst både innen dagligvare og uteliv gjennom en rekke målrettede tiltak som inkluderer organisasjonsendringer, synlighet, investering i konkurransekraft, produktlanseringer, innsikt og struktur for økt effektivitet og forutsigbarhet.

Som følge av satsingen vi gjør på å øke vår markedsandel, forventer vi at resultatene de nærmeste årene vil holde seg på et noe lavere nivå enn vi oppnådde i 2023.

Konkurransen i det norske markedet er hard med stadig større påvirkning fra import og store internasjonale selskaper som investerer i det norske drikkevaremarkedet.

Vi tror stadig den norske forbrukeren verdsetter næringsmidler av norsk opprinnelse, men ser samtidig en redusert merkevarelojalitet, høyt prispokus og at annerledeshet i tradisjonelle kategorifarger har hatt god salgsfremmende effekt hos enkelte konkurrenter.





Omvisning på Aass Bryggeri i Brygghus

FINANSIELL RISIKO

Markedsrisiko

Selskapet har langsiktige leiekontrakter for det alt vesentlige av sine lokaler. Med Aass Bryggeri som desidert største leietaker, er selskapets risikoeksponering i stor grad knyttet opp mot dette selskapets evne til å generere positive resultater.

Bryggeriet solgte i 2024 ca. 80% av sitt volum til de norske dagligvarekjedene, som er en reduksjon på ett prosentpoeng fra i fjor.

Dette innebærer at en vesentlig del av selskapets inntektsgrunnlag kommer fra få og

store kunder. Selskapet er en mellomstor bedrift i bryggeribransjen, men er ikke store nok til å være avgjørende ved betydelige endringer i kjedenes strategiske valg av leverandører. Dette medfører at markedsrisikoen utgjør en betydelig risiko for konsernet.

Rente- og valutarisiko

Selskapet og konsernet har ved årets slutt ingen langsiktige lån, og påvirkes derfor i liten grad av endringer i rentenivået.

Konsernet har få posisjoner i valuta, men store deler av bryggeriets råvarer og emballasje kjøpes med oppgjør i valuta. Utviklingen NOK/EUR påvirker dermed kostprisen for våre produkter.


Likviditetsrisiko

Selskapet og konsernets likviditet er tilfredsstillende, og risikoen på dette området anses å være lav.

Kredittrisiko

Selskapet og konsernet vurderer det alt vesentlige av sine fordringer som søkegode.

Bryggeriets fordringer på kunder i utelivsbransjen har generelt en betydelig





høyere kredittrisiko enn selskapets øvrige kunder. Avhengig av størrelse og risiko stilles det for disse kundene krav om sikkerhet for å minimere risikoen for tap på fordringer.

Råvarerisiko

Bryggeriet importerer viktige innsatsfaktorer til produksjonen som malt, humle og boks. Med dagens uforutsigbare situasjon i Europa, kan vi som en relativt liten aktør i markedet risikere å bli nedprioritert av våre leverandører ved redusert råvaretilgang.

Vi holder tett kontakt med våre leverandører, og vurderer risikoen for å miste tilgang til nødvendige innsatsfaktorer som lav.

Produksjonsrisiko

Bryggeriets produksjon er i stor grad automatisert. Stor omløpshastighet på ferdigvarene medfører at maskiner og anlegg som ikke fungerer som forutsatt, fort kan bidra til leveranse- eller kvalitetsproblemer.

For å redusere risikoen for produksjonsstans, har bryggeriet en egen vedlikeholdsavdeling med god kompetanse på maskiner og anlegg, samt faste rutiner for løpende vedlikehold.



Sensorisk kvalitet er en viktig parameter i bryggeriets kvalitetsarbeid som laboratoriet daglig følger opp på alle brygg og tappinger.





På bryggeriet tappes det i underkant av 30 000 000 liter øl, mineralvann, hard seltzer og cocktails i året.

PERSONALFORHOLD OG ARBEIDSMILJØ I KONSERNET

A/S P. Ltz. Aass har i 2024 ingen ansatte. Tjenester knyttet til administrasjon og eiendomsdrift kjøpes fra datterselskapet Aass Bryggeri AS og andre eksterne aktører.

Pr. 31.12.24 har konsernet 96 fast ansatte, noe som er 5 flere enn året før. I tillegg har de 7 tilkallingshjelper / vikarer som benyttes jevnlig. Konsernet er preget av en stabil arbeidsstokk, med relativt lite turnover. To av bryggeriets trofaste ansatte har gått av med pensjon i løpet av 2024, og det er fortsatt 20 av bryggeriets ansatte som har jobbet hos oss i mer enn 20 år. Flere av disse har hatt hele sitt yrkesaktive liv i selskapet.

Av totalt antall ansatte pr. 31.12.24 er det 32 kvinner, noe som utgjør en andel på 31 %, og er en økning på ett prosentpoeng fra i fjor.

Kvinneandelen i administrasjon og salg er 37 % og blant produksjonsarbeidere og teknikere 28 %. I ledergruppen er kvinneandelen ved årets slutt 75 %. Styret består av 6 medlemmer, hvorav 4 kvinner.

Konsernet jobber aktivt for å forhindre diskriminering og sikre like muligheter for arbeid og kompetanseutvikling uavhengig av kjønn, etnisitet, nasjonal opprinnelse, språk, livssyn, seksuell legning og religion.

Bedriften tilrettelegger så langt det lar seg praktisk gjennomføre, for at eldre arbeidstakere og arbeidstakere med nedsatt funksjonsevne skal kunne stå i arbeid så lenge de ønsker.





Ved nyansettelser fokuseres det på rekruttering av personer med fagutdanning og interesse for å bidra til den utvikling konsernet er nødt til å ha, for å kunne fortsette å være en aktør å regne med i bransjen i årene som kommer.

Aass Bryggeri er en IA-bedrift.

Helse, miljø og sikkerhet


Sykefraværet i konsernet i 2024 var på 4,9 % mot 5,8 % i 2023. For 2024 utgjør korttidsfraværet 2,1 %, mens langtidsfraværet utgjør 2,8 %. For 2023 var fordelingen hhv. 2,3 % og 3,5 %.

Konsernet har et godt samarbeid med bedriftshelsetjenesten, som bidrar med sin kunnskap og erfaring for en best mulig tilrettelegging på arbeidsplassen, slik at fraværet skal bli av så kort varighet som mulig.

Konsernet har de siste årene jobbet aktivt med å redusere sykefraværet ned til 5%, og har klart dette i 2024. Fordelingen mellom korttids- og langtidsfravær i 2024, anser vi å være en fordeling vi må forvente også fremover. Vi jobber aktivt for å fortsette den positive trenden, og klare å holde oss under 5% også i årene som kommer.


Bryggeriet har et godt etablert og velfungerende intern kontroll system for HMS og industrivern.

Arbeidsmiljøutvalget har i året som har gått hatt fire møter. Det er registrert fem skademeldinger i 2024, det samme som året før. To av skadetilfellene medførte sykefravær på til sammen 14 dager.



Lagermedarbeiderne på Aass Bryggeri som leverer ut i underkant av 30 000 000 liter i året.





MILJØ OG KVALITET

Ytre miljø

A/S P. Ltz. Aass har ikke virksomhet som påvirker det ytre miljø i særlig grad. Alle byggeprosjekter vil bli håndtert i henhold til gjeldende lover og regler med tanke på kildesortering og eventuell forurenset masse fra prosjekter eller i byggegrunnen.

Aass Bryggeri jobber kontinuerlig med tiltak for å redusere påvirkningen på miljøet. I vårt sirkulære kretsløp er vi opptatt av å redusere bruken av ressurser som råvarer og energi, holde ressursene i omløp så lenge som mulig og lukke kretsløpet for å bruke overskuddsressurser om og om igjen.

Bedriften har innarbeidet rutiner for sortering av avfall og har løpende tiltak som vil redusere belastningen på miljøet.

Bryggeriet samarbeider med lokale aktører som har nytte av våre biprodukter. Maltrester, mask og trub brukes til dyrefôr av lokale bønder.


Det jobbes med å redusere svinn i hele verdikjeden. Dette gjøres blant annet ved å tilpasse mengde varer levert i forhold til etterspørsel og holdbarhet.

Aass Bryggeri er medlem av returordninger som Grønt Punkt, Infinitum, Sirkel og NLP. Disse sikrer at all vår emballasje går til gjenvinning.

I 2022 tok Aass Bryggeri Plastløftet hos Grønt Punkt. I vår flerforpakning bruker vi 70% resirkulert plast. I tillegg har vi i 2024 fjernet hank på flerforpakning og lansert Pilsner og Fatøl 0,33 bokser på fridgepack (papp) for å unngå unødvendig bruk av plast.

Bryggeriet distribuerer sine produkter via grossister. Dette bidrar til færre biler med høyere fyllingsgrad, der kunden kan få hele produktutvalget levert på én bil.

Du kan lese mer om bryggeriets bærekraftsarbeid på Aass Bryggeris nettsider





www.aass.no. Her kan du også lese mer om hvordan vi jobber med åpenhetsloven.

Kvalitet

Bryggeriet har vært BRC-sertifisert siden 2008. Sommeren 2024 ble resertifiseringen midlertidig utsatt som følge av manglende sporingskontroll i enkelte prosesser. Resertifisering ventes gjennomført i juni 2025.

BRC er en internasjonal kvalitetsstandard for trygg mat og drikke hvor det foretas årlige revisjoner og godkjenninger. Siden 2009 har bedriften for øvrig hatt «Grade A» etter gjennomført revisjon. Sertifiseringen innebærer i tillegg at vi må følge opp våre underleverandører og kontrollere at de leverer trygge råvarer som vi kan benytte til fremstilling av Aass-produkter.

Mattrygghet i produksjonen er avgjørende for å fremstille produkter av høy kvalitet. Dette medfører tett kvalitetskontroll fra laboratoriet på bryggenes reise gjennom bryggeriets prosess- og produksjonsavdelinger før det kommer ut til våre forbrukere. Våre medarbeidere arbeider målrettet med god hygiene hver eneste dag, med kontinuerlig oppfølging og kontroll av alle prosessstrinn for å sikre at det er produkter av høy kvalitet som produseres. Sensorisk kvalitet er en viktig parameter i vårt kvalitetsarbeid som laboratoriet daglig følger opp på alle brygg og produksjoner.

VURDERING AV FORTSATT DRIFT

Årsregnskapet er utarbeidet på grunnlag av fortsatt drift.

Selskapets drift viser jevne inntekter og resultater fra år til år, har god likviditet og høy andel egenkapital.


Bryggeriet har hatt et dårligere år enn på mange år i 2024, og er ikke fornøyd med resultatene. Dette jobbes med tiltak for å snu den negative utvikling de har hatt dette året. Bryggeriet har gjennom mange år hatt gode resultater, med økninger i markedsandeler over tid, samtidig som vi har tett budsjettoppfølging og kontroll på kostnadene. Dette mener vi å skulle klare også i årene som kommer.

Bryggeriet planlegger for ytterligere vekst i eget volum i årene som kommer, og jobber hver dag videre med å bli en mer konkurranse- og bærekraftig bedrift.

Med dette som utgangspunkt bekreftes det at forutsetningene om fortsatt drift er oppfylt både for A/S P. Ltz. Aass og konsernet som helhet.

Det har ikke inntruffet hendelser etter balansedagens slutt som er av vesentlig betydning for å vurdere selskapets og konsernets stilling og resultat, som ikke er omtalt i denne beretning.





ÅRSRESULTAT OG DISPONERING


Selskapets årsresultat viser et overskudd på kr 24 257 695 og for konsernet et overskudd på kr 23 483 381.

Selskapets årsresultat foreslås disponert som følger:

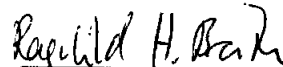
Avsatt til utbytte (kr 45,00 pr. aksje)	14 516 685
Overført til annen egenkapital	<u>9 741 010</u>
Årsresultat	<u>24 257 695</u>


Drammen, 20. mars 2025

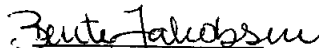
Styret for
A/S P. Ltz. Aass


Bengt Thuresson
styreleder


Terje Aass


Ragnhild Haugli Bråten


Cecilie M. Endresen


Bente Jakobsen


Monica Østdahl Eriksen


Christian Aug. K. Aass
Konsernsjef





Resultatregnskap pr. 31. desember


KONSERN			A/S P. LTZ. AASS		
2024	2023	Alle beløp i TNOK	Note	2024	2023
DRIFTSINNTEKTER					
1 000 646	1 036 530	Salgsinntekter bryggeri	1,2	0	0
-568 346	-599 606	Særavgifter til staten		0	0
25 087	22 281	Andre driftsinntekter		25 690	24 542
<u>457 387</u>	<u>459 205</u>	Sum driftsinntekter	3	<u>25 690</u>	<u>24 542</u>
DRIFTSKOSTNADER					
4 978	-3 635	Beholdn.endr. egentilvirkede varer		0	0
132 222	136 080	Varekostnad		0	0
94 236	85 071	Lønns- og personalkostnader	4,5	91	100
18 589	17 573	Av- og nedskrivninger	6	5 167	5 167
191 221	175 147	Annen driftskostnad	7	3 044	2 460
<u>441 246</u>	<u>410 236</u>	Sum driftskostnader		<u>8 302</u>	<u>7 727</u>
<u>16 141</u>	<u>48 969</u>	DRIFTSRESULTAT		<u>17 388</u>	<u>16 815</u>
FINANSINNTEKTER OG -KOSTNADER					
0	0	Utbytte fra selskap i samme konsern		5 000	60 000
765	273	Inntekt på andre investeringer		108	167
13 638	9 024	Annen finansinntekt		7 221	4 812
229	3 694	Annen finanskostnad		34	1 210
<u>14 174</u>	<u>5 603</u>	Netto finansposter		<u>12 295</u>	<u>63 769</u>
<u>30 315</u>	<u>54 572</u>	RESULTAT FØR SKATTEKOSTNAD		<u>29 683</u>	<u>80 584</u>
SKATTEKOSTNAD					
6 831	12 206	Skattekostnad på ordinært resultat	8	5 425	4 501
<u>23 484</u>	<u>42 366</u>	ÅRSRESULTAT		<u>24 258</u>	<u>76 083</u>





Balanse pr. 31. desember

KONSERN		A/S P. LTZ. AASS			
2024	2023	Alle beløp i TNOK	Note	2024	2023
EIENDELER					
ANLEGGSMIDLER					
Varige driftsmidler					
151 556	148 377	Tomter, bygninger og annen fast eiendom		142 298	147 377
71 922	75 922	Maskiner og anlegg		0	0
21 619	19 109	Driftsløsøre, inventar, transportmidler mm.		92	92
<u>245 097</u>	<u>243 408</u>	Sum varige driftsmidler	6, 9	<u>142 390</u>	<u>147 469</u>
Finansielle anleggsmidler					
0	0	Investeringer i datterselskap	10	112 360	100 860
3 626	2 624	Investering i aksjer og andeler	11	479	479
50 066	28 342	Andre langsiktige fordringer	12	3 527	910
<u>53 692</u>	<u>30 966</u>	Sum finansielle anleggsmidler		<u>116 366</u>	<u>102 249</u>
298 789	274 374	Sum anleggsmidler		258 756	249 718
OMLØPSMIDLER					
31 096	35 669	Varer	9, 13	0	0
Fordringer					
72 000	77 385	Kundefordringer	9, 14	332	522
12 707	10 824	Andre fordringer	12	5 195	10 501
<u>84 707</u>	<u>88 209</u>	Sum fordringer		<u>5 527</u>	<u>11 023</u>
<u>245 171</u>	<u>257 360</u>	Bankinnskudd, kontanter og lignende	9	<u>177 256</u>	<u>168 394</u>
360 974	381 238	Sum omløpsmidler		182 783	179 417
659 763	655 612	SUM EIENDELER		441 539	429 135





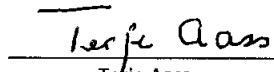
Balanse pr. 31. desember

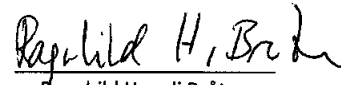
KONSERN		A/S P. LTZ. AASS			
2024	2023	Alle beløp i TNOK	Note	2024	2023
EGENKAPITAL OG GJELD					
EGENKAPITAL					
Innskutt egenkapital					
3 226	3 226	Aksjekapital	15, 16	3 226	3 226
Opptjent egenkapital					
445 719	436 752	Annen egenkapital	15	405 897	396 156
448 945	439 978	Sum egenkapital		409 123	399 382
GJELD					
Avsetninger for forpliktelser					
2 567	2 107	Pensjonsforpliktelser	5	0	0
19 382	19 274	Utsatt skatt	8	9 951	10 310
21 949	21 381	Sum avsetninger for forpliktelser		9 951	10 310
Kortsiktig gjeld					
26 947	27 961	Leverandørgjeld		274	439
82 966	86 577	Skyldige offentlige avgifter		425	416
6 722	12 731	Betalbar skatt	8	5 783	4 935
14 517	12 904	Utbytte	15	14 517	12 904
57 717	54 080	Annen kortsiktig gjeld	14	1 466	749
188 869	194 253	Sum kortsiktig gjeld		22 465	19 443
210 818	215 634	Sum gjeld		32 416	29 753
659 763	655 612	SUM EGENKAPITAL OG GJELD		441 539	429 135



Drammen,
31. desember 2024
20. mars 2025


Bengt Thuresson
styreleder


Terje Aass


Ragnhild Haugli Bråten


Cecilie M. Endresen


Bente Jakobsen


Monica Østdahl Eriksen


Christian Aug. K. Aass
Konsernsjef





Noter til regnskapet

1. Regnskapsprinsipper

Årsregnskapet er satt opp i samsvar med regnskapslovens bestemmelser og god regnskapsskikk. I den grad fastsettelse av poster i resultatregnskapet eller verdsettelse av eiendeler og gjeld innebærer behov for bruk av skjønn, er en beregning etter beste estimat lagt til grunn for vurderingene.

Konsolideringsprinsipper

Konsernregnskapet for 2024 omfatter morselskapet A/S P. Ltz. Aass og de 100% eide datterselskapene Aass Bryggeri AS og Wriedts AS. Begge datterselskapene har samme forretningsadresse som morselskapet; Ole Steens gate 10 i Drammen. Konsernregnskapet utarbeides etter ensartede prinsipper, ved at datterselskapene følger de samme regnskapsprinsipper som morselskapet. Interne transaksjoner, fordringer og gjeld elimineres.

Salgsinntekter

Selskapets leieinntekter inntektsføres i den perioden de opptjenes. Konsernets inntektsføring ved salg av varer og tjenester skjer på leveringstidspunktet. Brutto salgsinntekter fra bryggerivirksomheten vises etter fradrag for varelinjerabatter og forventet retur, men inkluderer særavgifter til staten, så som alkoholavgift, grunnavgift, emballasjeavgifter og sukkeravgift. Avgiftene trekkes deretter ut på egen linje i resultatregnskapet.

Klassifisering og vurdering av eiendeler og gjeld

Anleggsmidler er eiendeler ment til varig eie og bruk i virksomheten. Anleggsmidler vurderes til anskaffelseskost, men nedskrives til virkelig verdi dersom verdifallet ikke forventes å være forbigående. Langsiktig gjeld balanseføres til opptakskost.

Omløpsmidler og kortsiktig gjeld omfatter poster som forfaller til betaling innen ett år samt poster som knytter seg til varekretsløpet. Øvrige poster er klassifisert som anleggsmidler / langsiktig gjeld. Omløpsmidler vurderes til laveste av anskaffelseskost og virkelig verdi. Kortsiktig gjeld balanseføres til opptakskost.

Fordringer


Kundefordringer og andre fordringer er oppført i balansen til pålydende etter fradrag for avsetning til forventet tap. Avsetning til tap gjøres på grunnlag av individuelle vurderinger av de enkelte fordringene. I tillegg gjøres det for øvrige kundefordringer en uspesifisert avsetning for å dekke antatt tap.

Kortsiktige plasseringer

Kortsiktige plasseringer er vurdert til markedsverdi på balansedagen. Mottatt utbytte og renter inntektsføres som annen finansinntekt dersom dette er opptjent i eierperioden.

Valuta

Pengeposter i utenlandsk valuta er omregnet til balansedagens kurs. Valutakursdifferanser knytter seg i det alt vesentlige til løpende varekjøp i bryggeriet, og er derfor klassifisert under posten varekostnad i resultatregnskapet.





Varer

Varebeholdningene er vurdert til det laveste av anskaffelseskost etter en tilnærming til FIFO prinsippet og virkelig verdi. Egne tilvirkede varer er vurdert til tilvirkningskost uten påslag for indirekte kostnader. For alle varer er det hensyntatt ukurans.

Varige driftsmidler

Varige driftsmidler balanseføres og avskrives over driftsmidlets forventede levetid dersom levetiden er over 3 år. Avskrivningene er fordelt lineært over antatt økonomisk levetid.

Direkte vedlikehold av driftsmidler kostnadsføres løpende under driftskostnader, mens påkostninger og forbedringer tillegges driftsmidlets kostpris og avskrives i takt med driftsmidlet.

Leie- og leasingavtaler

Leie- og leasingavtaler vurderes som operasjonelle eller finansielle avhengig av avtalens lengde og kostnadsnivå, hvem som sitter med risikoen for eiendelen som leies/leases, og hvilke rettigheter man har for kjøp eller fornyelse ved utløp av leieperioden. Operasjonell leasing kostnadsføres fortløpende som leiekostnad, og klassifiseres under andre driftskostnader. Finansiell leasing medfører at eiendelen aktiveres som driftsmiddel og avskrives over leieperioden. I tillegg registreres nåverdien av leieforpliktelsen som gjeld, og betaling av leie fordeles i regnskapet på renter og avdrag.

Aksjer klassifisert som anleggsmidler

Aksjer i selskaper hvor man ikke har betydelig innflytelse balanseføres til anskaffelseskost korrigert for nedskrivninger der hvor verdifallet ikke er forbigående.

Pensjoner

Konsernet har inngått avtale med forsikringselskap om en innskuddsbasert pensjonsordning som omfatter alle ansatte. Innskudd og premie til risikodekninger kostnadsføres når de påløper. Forskuddsbetalte innskudd bokføres som eiendel i den grad innskuddet kan refunderes eller redusere framtidige innbetalinger. Konsernet har ingen forpliktelse utover de løpende innskudd og premier til uføredekning.

Skatter

Skattekostnaden i resultatregnskapet omfatter både periodens betalbare skatt og endring i utsatt skatt. Utsatt skatt er beregnet med 22 % på grunnlag av de midlertidige forskjeller som eksisterer mellom regnskapsmessige og skattemessige verdier.

Utsatt skatt og utsatt skattefordel er presentert netto i balansen.

Generelt

Alle beløp i notene er i TNOK.





2. Finansiell markedsrisiko

Selskapet har ikke transaksjoner i valuta, mens konsernet er eksponert for valutakursendringer hovedsakelig knyttet til varekjøp og kjøp av maskiner fra utlandet. Det alt vesentlige av kjøp fra utlandet skjer i Euro. Konsernet har valgt å ikke sikre løpende varekjøpstransaksjoner.

3. Virksomhetsområder

	Sum konsern		Bryggerivirksomhet		Eiendomsvirksomhet	
	2024	2023	2024	2023	2024	2023
Netto driftsinntekter	457 387	459 205	444 268	446 866	25 705	24 542
Varekostnad	137 200	132 445	137 200	132 445	0	0
Lønnskostnad	94 236	85 071	94 145	84 971	91	100
Av- og nedskrivninger	18 589	17 573	13 422	12 406	5 167	5 167
Andre driftskostnader	191 221	175 147	200 750	184 890	3 057	2 460
Driftsresultat	16 141	48 969	-1 249	32 154	17 390	16 815

4. Lønnskostnader, antall ansatte, godtgjørelser, lån til ansatte m.m

Konsern			A/S P. Ltz. Aass		
2024	2023		2024	2023	
75 965	68 687	Lønn	0	0	
11 167	10 077	Arbeidsgiveravgift	0	0	
4 443	4 200	Pensjonskostnader	0	0	
2 331	2 107	Andre ytelser	91	100	
94 236	85 071	Sum	91	100	
95	96	Gjennomsnittlig antall ansatte	0	0	
Daglig leder	Styret	Ytelser til ledende personer	Daglig leder	Styret	
2 074	788	Lønn / honorar	0	79	
498	0	Tilskudd til pensjonsavtaler	0	0	
12	0	Andre ytelser	0	0	
2 584	788	Sum	0	79	

Selskapet har ikke egne ansatte. Det er ikke inngått avtale om bonus eller andre resultatavhengige ytelser for styreleder. Det finnes heller ingen forpliktelser om særskilt vederlag ved opphør eller endring av styrevervet.

Revisor:

Kostnadsført revisjonshonorar i morselskapet utgjør kr 39 150. For konsernet utgjør revisjonshonoraret kr 260 290. Annen bistand utgjør kr 10 156 i morselskapet og kr 57 806 i konsernet.





5. Pensjonsforpliktelser

Selskapet har ikke egne ansatte, og har derfor ingen avtale om pensjonsordninger.

Konsernet er omfattet av reglene om obligatorisk tjenstepensjon (OTP), og har gjennom forsikringsselskap avtale om innskuddsbasert pensjon som tilfredsstiller kravene til dette. Innskudd og premie knyttet til denne ordningen kostnadsføres når de påløper. For adm. direktør i datterselskapet Aass Bryggeri AS er det inngått avtale om supplerende innskuddspensjon hvor opptjeningen utbetales over selskapets drift, og avsettes som pensjonsforpliktelse. Selskapets forpliktelser under denne ordningen er sikret gjennom kjøp av fondsandeler i forsikringsselskap.

Konsernet har også pensjonsforpliktelser knyttet til ordningen om avtalefestet pensjon. Dette er å anse som en flerforetaks ytelsesordning, hvor man ikke har tilstrekkelig informasjon til å kunne beregne totalforpliktelsen i ordningen som helhet. Selskapets andel av premie knyttet til denne ordningen behandles derfor som en innskuddsordning hvor premien kostnadsføres fortløpende etter Fellesordningen for AFP sitt regelverk. Alle ansatte er omfattet av AFP-ordningen, og det betales premie for disse frem til året før de fyller 62 år.

6. Varige driftsmidler

A/S P. Ltz. Aass	Tomter, bygninger og fast eiendom	Driftsløsøre, inventar og transportm.	Totalt
Anskaffelseskost 1.1.24	268 656	92	268 748
Tilgang kjøpte driftsmidler	88	0	88
Avgang salg	0	0	0
Anskaffelseskost 31.12.24	268 744	92	268 836
Akk. av- og nedskrivninger 1.1.24	121 279	0	121 279
Akk. av- og nedskrivninger 31.12.24	126 446	0	126 446
Balanseført verdi 31.12.24	142 298	92	142 390
Årets avskrivninger	5 167	0	5 167
Årets nedskrivninger	0		
Økonomisk levetid	16 – 50 år	Avskrives ikke	
Avskrivningsplan	Lineær		





Konsern	Tomter, bygninger og fast eiendom	Maskiner og anlegg	Driftsløsøre, inventar og transportm.	Totalt
Anskaffelseskost 1.1.24	269 693	234 774	76 869	581 336
Tilgang kjøpte driftsmidler	8 494	2 826	6 104	17 424
Inntektsført forsikringsoppgjør	0	2 854	0	2 854
Avgang salg	0	0	-575	-575
Anskaffelseskost 31.12.24	278 187	240 454	82 398	601 039
Akk. av- og nedskrivninger 1.1.24	121 316	158 852	57 760	337 928
Akk. av- og nedskrivninger 31.12.24	126 631	168 532	60 779	355 942
Balanseført verdi 31.12.24	151 556	71 922	21 619	245 097
Årets avskrivninger	5 315	9 680	3 594	18 589
Årets nedskrivninger	0	0	0	0
Økonomisk levetid	7 – 50 år	10 – 20 år	3 – 10 år	
Avskrivningsplan	Lineær	Lineær	Lineær	

7. Leie av varige driftsmidler

Selskapet og konsernet har ingen balanseførte leieavtaler for varige driftsmidler. Årlige kostnader til leie av varige driftsmidler som er resultatført utgjør følgende:

	Konsern		A/S P. Ltz. Aass	
	2024	2023	2024	2023
Leie av parkeringsplasser	384	122	384	122
Leie av lokaler	257	206	0	0
Leie av firmabiler	2 433	2 789	0	0
Leie av maskiner og utstyr	403	303	126	75
Sum leiekostnader	3 477	3 420	510	197





8. Skatter

Konsern			A/S P. Ltz. Aass	
2024	2023		2024	2023
Årets skattekostnad fremkommer slik:				
6 722	12 731	Betalbar skatt på årets resultat	5 783	4 935
109	-525	Endring utsatt skatt	-358	-434
6 831	12 206	Årets totale skattekostnad	5 425	4 501
30 315	54 572	Ordinært resultat før skattekostnad	29 683	80 584
0	0	Inntektsført utbytte fra datterselskap	-5 000	-60 000
736	909	Andre permanente forskjeller	-23	-125
-612	2 388	Endring i midlertidige forskjeller	1 627	1 971
30 439	57 869	Grunnlag betalbar skatt	26 287	22 430
6 722	12 731	Betalbar skatt på årets resultat (22 %)	5 783	4 935
Spesifikasjon av grunnlag for utsatt skatt:				
Forskjeller som utlignes:				
97 505	98 635	Anleggsmidler	43 989	45 509
-2 566	-2 107	Pensjonsmidler /-forpliktelse	0	0
-8 010	-10 534	Omløpsmidler	-46	-261
1 291	1 614	Gevinst- og tapskonto	0	
-116	0	Underskudd til fremføring	1 291	1 614
88 104	87 608	Sum midlertidige forskjeller	45 234	46 862
19 382	19 274	Utsatt skatt, 22 %	9 951	10 310

9. Sikkerhetsstillelser og bundne midler

	Konsern		A/S P. Ltz. Aass	
	2024	2023	2024	2023
Bundne bankinnskudd (skattetrekk)	3 232	3 027	0	0
Garantistillelser	4 645	5 024	0	0
Pantesikret pensjonsforpliktelse	2 566	2 107	0	0
Pantesikret restgjeld	0	0	0	0





Balanseført verdi av pantesikrede eiendeler:

	Konsern		A/S P. Ltz. Aass	
	2024	2023	2024	2023
Tomter, bygninger og annen fast eiendom	107 266	111 672	107 266	111 672
Maskiner og anlegg	71 922	75 921	0	0
Driftsløsøre, inventar, verktøy etc	21 527	19 017	0	0
Verdipapirfond	2 566	2 107	0	0
Kundefordringer	72 031	77 496	0	0
Varebeholdninger	31 096	35 669	0	0
Sum	306 408	321 882	107 266	111 672
Tinglyst pant	200 000	200 000	115 000	115 000

Konsernet innfridde sine lån fra kredittinstitusjoner i 2023, men pantesikkerheten er fortsatt tinglyst.


10. Aksjer i datterselskap:

A/S P. Ltz. Aass	Aksje- kapital	Antall aksjer	Stemme/ Eierandel	Forretnings- adresse	Bokført verdi
Aass Bryggeri AS	4 000	1 000	100 %	Drammen	100 860
Wriedts AS	100	1000	100%	Drammen	11 500
Sum					<u>112 360</u>

11. Aksjer i tilknyttet selskap:

A/S P. Ltz. Aass	Aksje- kapital	Antall aksjer	Stemme/ Eierandel	Forretnings- adresse	Årsresultat for 2024	Egenkapital pr. 31.12.24	Bokført verdi
AH 39 Eiendom AS	92	92	50 %	Mandal	-98	-322	<u>479</u>
Sum							<u>479</u>

AH Eiendom AS har én leietaker, hvor leieavtalen gir økte leieinntekter utover normal KPI-justering de nærmeste årene. Selskapets likviditetssituasjon er tilstrekkelig til å betjene løpende forpliktelser, og nedskrivning av aksjeposten anses ikke nødvendig.





12. Reklassifisering langsiktige og kortsiktige fordringer

Konsern:

Det er foretatt en reklassifisering av langsiktige fordringer mot utelivskunder hvor opptjent bonus som er opptjent i regnskapsåret og avregnet i begynnelsen av året etter, klassifiseres som kortsiktig fordring. Dette har medført følgende reklassifisering i balansen:

	2024	2023
Beløp flyttet fra langsiktig til kortsiktig fordring	8 870	6 709

13. Varebeholdning

Konsern			A/S P. Ltz. Aass	
2024	2023		2024	2023
11 947	12 470	Råvarer og innkjøpte halvfabrikater	0	0
4 682	4 779	Varer under tilvirkning	0	0
11 527	16 408	Ferdige egentilvirkede varer	0	0
2 940	2 012	Innkjøpte varer for videresalg	0	0
31 096	35 669	Sum	0	0

14. Mellomværende med selskap i samme konsern

	2024	2023
Kundefordringer	235	407
Andre kortsiktige fordringer	5 000	10 000
Leverandørgjeld	128	226
Annen kortsiktig gjeld	810	543

Vesentlige transaksjoner mellom konsernselskap:

Husleieinntekter	11 707	11 256
Kostnader for administrative tjenester og strømvaregning	1 674	1 490

Selskapet er solidarisk ansvarlig for skyldig merverdiavgift i konsernet i forbindelse med fellesregistrering. I tillegg er deler av selskapets eiendomsmasse pantsatt oppad begrenset til TNOK 115 000 knyttet til Aass Bryggeri AS' innfridde lån hos kredittinstitusjon.

15. Egenkapital

Årets endring i egenkapital

A/S P. Ltz. Aass	Aksje- kapital	Annen egenkapital	Sum
Egenkapital 1.1.24	3 226	396 156	399 382
Årets resultat	0	24 258	24 258
Avsatt utbytte	0	-14 517	-14 517
Egenkapital 31.12.24	3 226	405 897	409 123





Konsern	Aksje- kapital	Annen egenkapital	Sum
Egenkapital 1.1.24	3 226	436 752	439 978
Årets resultat	0	23 484	23 484
Avsatt utbytte	0	-14 517	-14 517
Egenkapital 31.12.24	3 226	445 719	448 945

16. Oversikt over aksjonærer med eierandel over én prosent

Aksjonær	Antall aksjer	Prosentvis andel
Tina Aass Bull	39 865	12,4
Liv Bråten	32 961	10,2
Lauritz Aass	30 781	9,5
Kari Marie Bråten	22 588	7,0
Hennie Weel Knudsen Aass	16 000	5,0
Mille Weel Knudsen Aass	16 000	5,0
August Knudsen Weel Aass	16 000	5,0
Vigdis Komnæs	12 336	3,8
Sophia Louise Lindberg Aass	12 000	3,7
Helena Marie Lindberg Aass	12 000	3,7
Leif Bråten	9 181	2,8
Bente Cappelen Dahl	8 071	2,5
Anders Landmark Bråten	6 686	2,1
Lars Christian Haugli Bråten	6 686	2,1
Ragnhild Haugli Bråten	6 686	2,1
Terje Aass	6 355	2,0
Christian August Knudsen Aass	5 832	1,8
Ann-Berit Aarnes Breder	5 421	1,7
Knut Natvig	3 739	1,2
Petter Natvig	3 739	1,2
Siri Natvig	3 310	1,0
Sum (21 aksjonærer)	276 237	85,6
Øvrige (115 aksjonærer)	46 356	14,4
Totalt	322 593	100,0

Selskapets aksjekapital består av 322 593 ordinære aksjer á kr. 10,00. Alle aksjer i selskapet har lik stemmerett.





Kontantstrømoppstilling

KONSERN			A/S P. LTZ. AASS	
2024	2023	Alle beløp i TNOK	2024	2023
NETTO KONTANTSTRØM FRA OPERASJONELLE AKTIVITETER				
30 315	54 572	Resultat før skattekostnad	29 683	80 584
0	0	Inntektsført utbytte fra datterselskap	-5 000	-60 000
-12 731	-7 633	Betalte skatter	-4 935	-3 576
18 589	17 573	Ordinære avskrivninger	5 167	5 167
-80	-267	Gevinst/tap ved salg av anleggsmidler	0	0
		Forskjeller mellom kostnadsført pensjon og inn-/utbetalinger i pensjonsordninger	0	0
459	1 390		0	0
4 573	-3 886	Endring i varebeholdninger	0	0
5 655	-5 921	Endring i kundefordringer	190	-481
-1 283	11 254	Endring i leverandørgjeld	-165	387
-4 710	21 828	Endring i andre tidsavgrensingsposter	1 032	-125
40 787	88 910	Netto kontantstrøm fra operasjonelle aktiviteter	25 972	21 956
NETTO KONTANTSTRØM FRA INVESTERINGSAKTIVITETER				
-17 424	-21 093	Investeringer i varige driftsmidler	-88	0
80	385	Salg av varige driftsmidler (salgssum)	0	0
-1 002	-869	Investeringer i aksjer og verdipapirer	-11500	-479
-21 726	10 838	Netto endring i langsiktige fordringer	-2618	-528
-40 072	-10 739	Netto kontantstrøm fra investeringsaktiviteter	-14206	-1007
NETTO KONTANTSTRØM FRA FINANSIERINGSAKTIVITETER				
0	-28 900	Nedbetaling av langsiktig gjeld	0	-24 150
0	0	Innbetaling av utbytte	10 000	55 000
-12 904	-9 355	Utbetalt utbytte	-12 904	-9 355
-12 904	-38 255	Netto kontantstrøm fra finansieringsaktiviteter	-2 904	21 495
-12 189	39 916	NETTO ENDRING I LIKVIDITET GJENNOM ÅRET	8 862	42 444
257 360	217 444	Likviditetsbeholdning 01.01	168 394	125 950
245 171	257 360	LIKVIDITETSBEHOLDNING 31.12	177 256	168 394





Bragernes Torg 2A
3017 Drammen
www.bdo.no

Uavhengig revisors beretning

Til generalforsamlingen i AS P Ltz Aass

Konklusjon

Vi har revidert årsregnskapet for AS P Ltz Aass.

Årsregnskapet består av:

- Selskapsregnskapet, som består av balanse per 31. desember 2024, resultatregnskap og kontantstrømoppstilling for regnskapsåret avsluttet per denne datoen og noter, herunder et sammendrag av viktige regnskapsprinsipper, og
- Konsernregnskapet, som består av balanse per 31. desember 2024, resultatregnskap og kontantstrømoppstilling for regnskapsåret avsluttet per denne datoen og noter, herunder et sammendrag av viktige regnskapsprinsipper.

Etter vår mening:

- Oppfyller årsregnskapet gjeldende lovkrav
- Gir selskapsregnskapet et rettvise bilde av selskapets finansielle stilling per 31. desember 2024 og av dets resultater og kontantstrømmer for regnskapsåret som ble avsluttet per denne datoen i samsvar med regnskapslovens regler og god regnskapsskikk i Norge, og
- Gir konsernregnskapet et rettvise bilde av konsernets finansielle stilling per 31. desember 2024 og av dets resultater og kontantstrømmer for regnskapsåret som ble avsluttet per denne datoen i samsvar med regnskapslovens regler og god regnskapsskikk i Norge.

Grunnlag for konklusjonen

Vi har gjennomført revisjonen i samsvar med International Standards on Auditing (ISA-ene). Våre oppgaver og plikter i henhold til disse standardene er beskrevet nedenfor under Revisors oppgaver og plikter ved revisjonen av årsregnskapet. Vi er uavhengige av selskapet og konsernet i samsvar med kravene i relevante lover og forskrifter i Norge og International Code of Ethics for Professional Accountants (inkludert internasjonale uavhengighetsstandarder) utstedt av International Ethics Standards Board for Accountants (IESBA-reglene), og vi har overholdt våre øvrige etiske forpliktelser i samsvar med disse kravene. Innhentet revisjonsbevis er etter vår vurdering tilstrekkelig og hensiktsmessig som grunnlag for vår konklusjon.

Annen informasjon

Styret og daglig leder (ledelsen) er ansvarlig for annen informasjon. Annen informasjon består av årsberetningen. Vår konklusjon om årsregnskapet ovenfor dekker ikke annen informasjon.

I forbindelse med revisjonen av årsregnskapet er det vår oppgave å lese annen informasjon. Formålet er å vurdere hvorvidt det foreligger vesentlig inkonsistens mellom annen informasjon og årsregnskapet og den kunnskap vi har opparbeidet oss under revisjonen av årsregnskapet, eller hvorvidt informasjon i annen informasjon ellers fremstår som vesentlig feil. Vi har plikt til å rapportere dersom annen informasjon fremstår som vesentlig feil. Vi har ingenting å rapportere i så henseende.

Konklusjon om årsberetningen

Basert på kunnskapen vi har opparbeidet oss i revisjonen, mener vi at årsberetningen

- er konsistent med årsregnskapet og
- inneholder de opplysninger som skal gis i henhold til gjeldende lovkrav.



Styret og daglig leders ansvar for årsregnskapet

Styret og daglig leder (ledelsen) er ansvarlig for å utarbeide årsregnskapet og for at det gir et rettviseende bilde i samsvar med regnskapslovens regler og god regnskapskikk i Norge. Ledelsen er også ansvarlig for slik intern kontroll som den finner nødvendig for å kunne utarbeide et årsregnskap som ikke inneholder vesentlig feilinformasjon, verken som følge av misligheter eller utilsiktede feil.

Ved utarbeidelsen av årsregnskapet må ledelsen ta standpunkt til selskapets og konsernets evne til fortsatt drift og opplyse om forhold av betydning for fortsatt drift. Forutsetningen om fortsatt drift skal legges til grunn for årsregnskapet så lenge det ikke er sannsynlig at virksomheten vil bli avviklet.

Revisors oppgaver og plikter ved revisjonen av årsregnskapet

Vårt mål er å oppnå betryggende sikkerhet for at årsregnskapet som helhet ikke inneholder vesentlig feilinformasjon, verken som følge av misligheter eller utilsiktede feil, og å avgi en revisjonsberetning som inneholder vår konklusjon. Betryggende sikkerhet er en høy grad av sikkerhet, men ingen garanti for at en revisjon utført i samsvar med ISA-ene, alltid vil avdekke vesentlig feilinformasjon. Feilinformasjon kan oppstå som følge av misligheter eller utilsiktede feil. Feilinformasjon er å anse som vesentlig dersom den enkeltvis eller samlet med rimelighet kan forventes å påvirke de økonomiske beslutningene som brukerne foretar på grunnlag av årsregnskapet.

For videre beskrivelse av revisors oppgaver og plikter vises det til:
<https://revisorforeningen.no/revisjonsberetninger>

BDO AS

Frode Ludvigsen
statsautorisert revisor
(elektronisk signert)

Penneo Dokumentnøkkel: DUQZ2-5JP6S-BYLC1-YCIDT-EMGYZ-HNCTY



PENNEO

Signaturene i dette dokumentet er juridisk bindende. Dokument signert med "Penneo™ - sikker digital signatur". De signerende parter sin identitet er registrert, og er listet nedenfor.

"Med min signatur bekrefter jeg alle datoer og innholdet i dette dokument."

Ludvigsen, Frode

Partner

På vegne av: BDO AS

Serienummer: no_bankid:9578-5997-4-2557508

IP: 188.95.xxx.xxx

2025-03-21 13:43:48 UTC



Penneo Dokumentmøkket: DUQZ2-5JP6S-BYLC1-YCIDT-EMGYZ-HNCT1Y

Dette dokumentet er signert digitalt via **Penneo.com**. De signerte dataene er validert ved hjelp av den matematiske hashverdien av det originale dokumentet. All kryptografisk bevisføring er innebygd i denne PDF-en for fremtidig validering.

Dette dokumentet er forseglest med et kvalifisert elektronisk segl ved bruk av et sertifikat og et tidsstempel fra en kvalifisert tillitstjenesteleverandør.

Slik kan du bekrefte at dokumentet er originalt

Når du åpner dokumentet i Adobe Reader, kan du se at det er sertifisert av **Penneo A/S**. Dette beviser at innholdet i dokumentet ikke har blitt endret siden tidspunktet for signeringen. Bevis for de individuelle signatørens digitale signaturer er vedlagt dokumentet.

Du kan bekrefte de kryptografiske bevisene ved hjelp av Penneos validator, <https://penneo.com/validator>, eller andre valideringsverktøy for digitale signaturer.