



ÅRSREGNSKAPET FOR REGNSKAPSÅRET 2020 - GENERELL INFORMASJON

Enheten

Organisasjonsnummer: 916 867 492
Organisasjonsform: Aksjeselskap
Foretaksnavn: PEPMOSS AS
Forretningsadresse: Jeløgata 2
1531 MOSS

Regnskapsår

Årsregnskapets periode: 01.01.2020 - 31.12.2020

Konsern

Morselskap i konsern: Nei

Regnskapsregler

Regler for små foretak benyttet: Ja
Benyttet ved utarbeidelsen av årsregnskapet til selskapet: Regnskapslovens alminnelige regler

Årsregnskapet fastsatt av kompetent organ

Bekreftet av representant for selskapet: Owe Holtebu
Dato for fastsettelse av årsregnskapet: 31.08.2021

Grunnlag for avgivelse

År 2020: Årsregnskapet er elektronisk innlevert
År 2019: Tall er hentet fra elektronisk innlevert årsregnskap fra 2020

Det er ikke krav til at årsregnskapet m.v. som sendes til Regnskapsregisteret er undertegnet. Kontrollen på at dette er utført ligger hos revisor/enhetens øverste organ. Sikkerheten ivaretas ved at innsender har rolle/rettighet for innsending av årsregnskapet via Altinn, og ved at det bekreftes at årsregnskapet er fastsatt av kompetent organ.

Brønnøysundregistrene, 15.07.2022



Resultatregnskap

Beløp i: NOK	Note	2020	2019
RESULTATREGNSKAP			
Inntekter			
Salgsinntekt		11 233 745	12 670 052
Annen driftsinntekt		333 084	
Sum inntekter		11 566 829	12 670 052
Kostnader			
Varekostnad		2 688 061	2 813 526
Lønnskostnad	1	3 705 738	3 828 231
Avskrivning av driftsmidler og immaterielle eiendeler	3	413 744	340 917
Nedskrivning av varige driftsmidler og immaterielle eiendeler	3		
Annen driftskostnad	1	3 799 644	4 145 401
Sum kostnader		10 607 186	11 128 074
Driftsresultat		959 643	1 541 978
Finansinntekter og finanskostnader			
Annen renteinntekt		2 999	3 771
Sum finansinntekter		2 999	3 771
Annen rentekostnad		56 204	49 425
Sum finanskostnader		56 204	49 425
Netto finans		-53 205	-45 654
Ordinært resultat før skattekostnad		906 439	1 496 324
Skattekostnad på ordinært resultat	2	199 781	329 270
Ordinært resultat etter skattekostnad		706 658	1 167 054
Årsresultat		706 658	1 167 054
Årsresultat etter minoritetsinteresser		706 658	1 167 054
Totalresultat		706 658	1 167 054
Overføringer og disponeringer			



Resultatregnskap

Beløp i: NOK	Note	2020	2019
Ordinært utbytte	7		
Konsernbidrag	7	275 574	
Avsatt til annen egenkapital	7	431 084	1 167 054
Sum overføringer og disponeringer		706 658	1 167 054



Balanse

Beløp i: NOK	Note	2020	2019
BALANSE - EIENDELER			
Anleggsmidler			
Immaterielle eiendeler			
Franchise Fee	3	120 528	132 201
Utsatt skattefordel	2		
Goodwill	3	775 749	861 472
Sum immaterielle eiendeler		896 277	993 672
Varige driftsmidler			
Maskiner og anlegg	3, 9	467 664	
Driftsløsøre, inventar o.a. utstyr	3, 9	106 296	277 399
Sum varige driftsmidler		573 960	277 399
Finansielle anleggsmidler			
Lån til foretak i samme konsern	8		
Sum anleggsmidler		1 470 237	1 271 071
Omløpsmidler			
Varer			
Sum varer	4	215 666	238 126
Fordringer			
Kundefordringer		92 167	114 169
Andre kortsiktige fordringer	8	1 360 583	1 352 427
Sum fordringer		1 452 750	1 466 596
Bankinnskudd, kontanter og lignende			
Bankinnskudd, kontanter o.l.	5	1 553 459	2 672 983
Sum bankinnskudd, kontanter og lignende		1 553 459	2 672 983
Sum omløpsmidler		3 221 875	4 377 705
SUM EIENDELER		4 692 112	5 648 776



Balanse

Beløp i: NOK	Note	2020	2019
BALANSE - EGENKAPITAL OG GJELD			
Egenkapital			
Innskutt egenkapital			
Aksjekapital	6, 7	30 000	30 000
Beholdning av egne aksjer	6		
Sum innskutt egenkapital		30 000	30 000
Opptjent egenkapital			
Annen egenkapital	7	2 387 537	1 956 453
Sum opptjent egenkapital		2 387 537	1 956 453
Sum egenkapital		2 417 537	1 986 453
Gjeld			
Langsiktig gjeld			
Utsatt skatt	2	71 251	59 570
Sum avsetninger for forpliktelser		71 251	59 570
Annen langsiktig gjeld			
Gjeld til kredittinstitusjoner	9	831 773	691 076
Øvrig langsiktig gjeld	8, 9		
Sum annen langsiktig gjeld		831 773	691 076
Sum langsiktig gjeld		903 024	750 646
Kortsiktig gjeld			
Leverandørgjeld		487 527	525 304
Betalbar skatt	2	110 374	321 553
Skyldig offentlige avgifter		283 369	416 627
Annen kortsiktig gjeld	8	490 281	1 648 192
Sum kortsiktig gjeld		1 371 552	2 911 677
Sum gjeld		2 274 575	3 662 323
SUM EGENKAPITAL OG GJELD		4 692 112	5 648 776



Brønnøysundregistrene

ÅRSREGNSKAP FOR REGNSKAPSÅRET 2020 - GENERELL INFORMASJON

Journalnummer: 2021 817227

Enheten

Organisasjonsnummer: 916 867 492
Organisasjonsform: Aksjeselskap
Foretaksnavn: PEPMOSS AS
Forretningsadresse: Jeløgata 2
1531 MOSS

Regnskapsår

Årsregnskapets periode: 01.01.2020 - 31.12.2020

Konsern

Morselskap i konsern: Nei

Regnskapsregler

Regler for små foretak benyttet: Ja
Benyttet ved utarbeidelsen av
årsregnskapet til selskapet: Regnskapslovens alminnelige regler

Årsregnskapet fastsatt av kompetent organ

Bekreftet av representant for selskapet: Owe Holtebu
Dato for fastsettelse av årsregnskapet: 31.08.2021

Grunnlag for avgivelse

År 2020: Årsregnskap er elektronisk innlevert.
År 2019: Tall er hentet fra elektronisk innlevert årsregnskap fra 2020.

Det er ikke krav til at årsregnskapet m.v. som sendes til Regnskapsregisteret er undertegnet. Kontrollen på at dette er utført ligger hos revisor/enhetens øverste organ. Sikkerheten ivaretas ved at innsender har rolle/rettighet for innsending av årsregnskapet via Altinn, og ved at det bekreftes at årsregnskapet er fastsatt av kompetent organ.

Brønnøysundregistrene, 14.10.2021



Organisasjonsnr: 916 867 492
PEPMOSS AS

RESULTATREGNSKAP

Beløp i: NOK	Note	2020	2019
RESULTATREGNSKAP			
Inntekter			
Salgsinntekt		11 233 745	12 670 052
Annen driftsinntekt		333 084	
Sum inntekter		11 566 829	12 670 052
Kostnader			
Varekostnad		2 688 061	2 813 526
Lønnskostnad	1	3 705 738	3 828 231
Avskrivning av driftsmidler og immaterielle eiendeler	3	413 744	340 917
Nedskrivning av varige driftsmidler og immaterielle eiendeler	3		
Annen driftskostnad	1	3 799 644	4 145 401
Sum kostnader		10 607 186	11 128 074
Driftsresultat		959 643	1 541 978
Finansinntekter og finanskostnader			
Annen renteinntekt		2 999	3 771
Sum finansinntekter		2 999	3 771
Annen rentekostnad		56 204	49 425
Sum finanskostnader		56 204	49 425
Netto finans		-53 205	-45 654
Ordinært resultat før skattekostnad		906 439	1 496 324
Skattekostnad på ordinært resultat	2	199 781	329 270
Ordinært resultat etter skattekostnad		706 658	1 167 054
Årsresultat		706 658	1 167 054
Årsresultat etter minoritetsinteresser		706 658	1 167 054
Totalresultat		706 658	1 167 054
Overføringer og disponeringer			
Ordinært utbytte	7		
Konsernbidrag	7	275 574	
Avsatt til annen egenkapital	7	431 084	1 167 054



Sum overføringer og
disponeringer

706 658

1 167 054



Organisasjonsnr: 916 867 492
PEPMOSS AS

BALANSE

Beløp i: NOK	Note	2020	2019
BALANSE - EIENDELER			
Anleggsmidler			
Immaterielle eiendeler			
Franchise Fee	3	120 528	132 201
Utsatt skattefordel	2		
Goodwill	3	775 749	861 472
Sum immaterielle eiendeler		896 277	993 672
Varige driftsmidler			
Maskiner og anlegg	3, 9	467 664	
Driftsløsøre, inventar o. a. utstyr	3, 9	106 296	277 399
Sum varige driftsmidler		573 960	277 399
Finansielle anleggsmidler			
Lån til foretak i samme konsern	8		
Sum anleggsmidler		1 470 237	1 271 071
Omløpsmidler			
Varer			
Sum varer	4	215 666	238 126
Fordringer			
Kundefordringer		92 167	114 169
Andre kortsiktige fordringer	8	1 360 583	1 352 427
Sum fordringer		1 452 750	1 466 596
Bankinnskudd, kontanter og lignende			
Bankinnskudd, kontanter o. l.	5	1 553 459	2 672 983
Sum bankinnskudd, kontanter og lignende		1 553 459	2 672 983
Sum omløpsmidler		3 221 875	4 377 705
SUM EIENDELER		4 692 112	5 648 776
BALANSE - EGENKAPITAL OG GJELD			
Egenkapital			
Innskutt egenkapital			
Aksjekapital	6, 7	30 000	30 000
Beholdning av egne aksjer	6		



Sum innskutt egenkapital		30 000	30 000
Opptjent egenkapital			
Annen egenkapital	7	2 387 537	1 956 453
Sum opptjent egenkapital		2 387 537	1 956 453
Sum egenkapital		2 417 537	1 986 453
Gjeld			
Langsiktig gjeld			
Utsatt skatt	2	71 251	59 570
Sum avsetninger for forpliktelser		71 251	59 570
Annen langsiktig gjeld			
Gjeld til kredittinstitusjoner	9	831 773	691 076
Øvrig langsiktig gjeld	8, 9		
Sum annen langsiktig gjeld		831 773	691 076
Sum langsiktig gjeld		903 024	750 646
Kortsiktig gjeld			
Leverandørgjeld		487 527	525 304
Betalbar skatt	2	110 374	321 553
Skyldig offentlige avgifter		283 369	416 627
Annen kortsiktig gjeld	8	490 281	1 648 192
Sum kortsiktig gjeld		1 371 552	2 911 677
Sum gjeld		2 274 575	3 662 323
SUM EGENKAPITAL OG GJELD		4 692 112	5 648 776



Organisasjonsnr: 916 867 492
PEPMOSS AS

NOTEOPPLYSNINGER - SELSKAP - alle poster oppgitt i hele tall

Note
1

Antall årsverk i regnskapsåret

Virksomheten har hatt følgende antall årsverk:
9.00



KPMG AS
Nordre Fokserød 14
3241 Sandefjord

Telephone +47 45 40 40 63
Fax
Internet www.kpmg.no
Enterprise 935 174 627 MVA

Til generalforsamlingen i Pepmoss AS

Uavhengig revisors beretning

Uttalelse om revisjonen av årsregnskapet

Konklusjon

Vi har revidert Pepmoss AS' årsregnskap som viser et overskudd på kr 706 658. Årsregnskapet består av balanse per 31. desember 2020, resultatregnskap for regnskapsåret avsluttet per denne datoen og noteopplysninger til årsregnskapet, herunder et sammendrag av viktige regnskapsprinsipper.

Etter vår mening er det medfølgende årsregnskapet avgitt i samsvar med lov og forskrifter og gir et rettviseende bilde av selskapets finansielle stilling per 31. desember 2020, og av dets resultater for regnskapsåret avsluttet per denne datoen i samsvar med regnskapslovens regler og god regnskapsskikk i Norge.

Grunnlag for konklusjonen

Vi har gjennomført revisjonen i samsvar med lov, forskrift og god revisjonsskikk i Norge, herunder de internasjonale revisjonsstandardene International Standards on Auditing (ISA-ene). Våre oppgaver og plikter i henhold til disse standardene er beskrevet i Revisors oppgaver og plikter ved revisjon av årsregnskapet. Vi er uavhengige av selskapet slik det kreves i lov og forskrift, og har overholdt våre øvrige etiske forpliktelser i samsvar med disse kravene. Etter vår oppfatning er innhentet revisjonsbevis tilstrekkelig og hensiktsmessig som grunnlag for vår konklusjon.

Styrets og daglig leders ansvar for årsregnskapet

Styret og daglig leder (ledelsen) er ansvarlig for å utarbeide årsregnskapet i samsvar med lov og forskrifter, herunder for at det gir et rettviseende bilde i samsvar med regnskapslovens regler og god regnskapsskikk i Norge. Ledelsen er også ansvarlig for slik internkontroll som den finner nødvendig for å kunne utarbeide et årsregnskap som ikke inneholder vesentlig feilinformasjon, verken som følge av misligheter eller utilsiktede feil.

Ved utarbeidelsen av årsregnskapet må ledelsen ta standpunkt til selskapets evne til fortsatt drift og opplyse om forhold av betydning for fortsatt drift. Forutsetningen om fortsatt drift skal legges til grunn for årsregnskapet så lenge det ikke er sannsynlig at virksomheten vil bli avvirket.

Revisors oppgaver og plikter ved revisjonen av årsregnskapet

Vårt mål med revisjonen er å oppnå betryggende sikkerhet for at årsregnskapet som helhet ikke inneholder vesentlig feilinformasjon, verken som følge av misligheter eller utilsiktede feil, og å avgi en revisjonsberetning som inneholder vår konklusjon. Betyggende sikkerhet er en høy grad av sikkerhet, men ingen garanti for at en revisjon utført i samsvar med lov, forskrift og god revisjonsskikk i Norge, herunder ISA-ene, alltid vil avdekke vesentlig feilinformasjon som eksisterer. Feilinformasjon kan oppstå som følge av misligheter eller utilsiktede feil. Feilinformasjon blir vurdert som vesentlig dersom den enkeltvis eller samlet med rimelighet kan forventes å påvirke økonomiske beslutninger som brukerne foretar basert på årsregnskapet.

Som del av en revisjon i samsvar med lov, forskrift og god revisjonsskikk i Norge, herunder ISA-ene, utøver vi profesjonelt skjønn og utviser profesjonell skepsis gjennom hele revisjonen. I tillegg:

- identifiserer og anslår vi risikoen for vesentlig feilinformasjon i regnskapet, enten det skyldes misligheter eller utilsiktede feil. Vi utformer og gjennomfører revisjonshandlinger for å håndtere slike risikoer, og innhenter revisjonsbevis som er tilstrekkelig og hensiktsmessig som grunnlag for vår konklusjon. Risikoen for at vesentlig feilinformasjon som følge av misligheter ikke blir avdekket, er høyere enn for feilinformasjon som skyldes utilsiktede feil, siden misligheter kan innebære samarbeid, forfalskning, bevisste utelatelser, uriktige fremstillinger eller overstyring av internkontroll.

KPMG AS, a Norwegian limited liability company and member firm of the KPMG network of independent member firms affiliated with KPMG International Cooperative ("KPMG International"), a Swiss entity.

Statsautoriserte revisorer - medlemmer av Den norske Revisorforening

Offices in:

Oslo	Elverum	Mo i Rana	Stord
Alla	Finnsnes	Mokle	Straume
Arendal	Hamar	Skien	Tromsø
Bergen	Haugesund	Sandefjord	Trondheim
Bodo	Knarvik	Sandnessjøen	Tynset
Drammen	Kristiansand	Slavanger	Ålesund



Revisors beretning - 2020
Pepmoss AS

- opparbeider vi oss en forståelse av den interne kontroll som er relevant for revisjonen, for å utforme revisjons handlinger som er hensiktsmessige etter omstendighetene, men ikke for å gi uttrykk for en mening om effektiviteten av selskapets interne kontroll.
- evaluerer vi om de anvendte regnskapsprinsippene er hensiktsmessige og om regnskapsestimaterne og tilhørende noteopplysninger utarbeidet av ledelsen er rimelige.
- konkluderer vi på hensiktsmessigheten av ledelsens bruk av fortsatt drift-forutsetningen ved avleggelsen av regnskapet, basert på innhentede revisjonsbevis, og hvorvidt det foreligger vesentlig usikkerhet knyttet til hendelser eller forhold som kan skape tvil av betydning om selskapets evne til fortsatt drift. Dersom vi konkluderer med at det eksisterer vesentlig usikkerhet, kreves det at vi i revisjonsberetningen henleder oppmerksomheten på tilleggsopplysningene i regnskapet, eller, dersom slike tilleggsopplysninger ikke er tilstrekkelige, at vi modifierer vår konklusjon om årsregnskapet. Våre konklusjoner er basert på revisjonsbevis innhentet inntil datoen for revisjonsberetningen. Etterfølgende hendelser eller forhold kan imidlertid medføre at selskapet ikke fortsetter driften.
- evaluerer vi den samlede presentasjonen, strukturen og innholdet, inkludert tilleggsopplysningene, og hvorvidt årsregnskapet representerer de underliggende transaksjonene og hendelsene på en måte som gir et rettviseende bilde.

Vi kommuniserer med styret blant annet om det planlagte omfanget av revisjonen og til hvilken tid revisjonsarbeidet skal utføres. Vi utveksler også informasjon om forhold av betydning som vi har avdekket i løpet av revisjonen, herunder om eventuelle svakheter av betydning i den interne kontrollen.

Uttalelse om andre lovmessige krav

Konklusjon om registrering og dokumentasjon

Basert på vår revisjon av årsregnskapet som beskrevet ovenfor, og kontroll handlinger vi har funnet nødvendig i henhold til internasjonal standard for attestasjonsoppdrag (ISAE) 3000 «Attestasjonsoppdrag som ikke er revisjon eller forenklet revisorkontroll av historisk finansiell informasjon», mener vi at ledelsen har oppfylt sin plikt til å sørge for ordentlig og oversiktlig registrering og dokumentasjon av selskapets regnskapsopplysninger i samsvar med lov og god bokføringskikk i Norge.

Sandefjord, 31. august 2021
KPMG AS

Frode Bohlin Lea
Statsautorisert revisor



Årsregnskap 2020 Pepmoss AS

Resultatregnskap
Balanse
Noter til regnskapet

Org.nr.: 916 867 492



Resultatregnskap

Pepmoss AS

Driftsinntekter og driftskostnader	Note	2020	2019
Salgsinntekt		11 233 745	12 670 052
Annen driftsinntekt		333 084	0
Sum driftsinntekter		11 566 829	12 670 052
Varekostnad		2 688 061	2 813 526
Lønnskostnad	1	3 705 738	3 828 231
Avskrivning av driftsmidler og immaterielle eiendeler	3	413 744	340 917
Annen driftskostnad	1	3 799 644	4 145 401
Sum driftskostnader		10 607 186	11 128 074
Driftsresultat		959 643	1 541 978
Finansinntekter og finanskostnader			
Annen renteinntekt		2 999	3 771
Annen rentekostnad		56 204	49 425
Resultat av finansposter		-53 205	-45 654
Ordinært resultat før skattekostnad		906 439	1 496 324
Skattekostnad på ordinært resultat	2	199 781	329 270
Ordinært resultat		706 658	1 167 054
Årsresultat		706 658	1 167 054
Overføringer			
Avsatt konsernbidrag	7	275 574	0
Avsatt til annen egenkapital	7	431 084	1 167 054
Sum overføringer		706 658	1 167 054



Balanse

Pepmoss AS

Eiendeler	Note	2020	2019
Anleggsmidler			
Immaterielle eiendeler			
Franchise Fee	3	120 528	132 201
Goodwill	3	775 749	861 472
Sum immaterielle eiendeler		896 277	993 672
Varige driftsmidler			
Maskiner og anlegg	3, 9	467 664	0
Driftsløsøre, inventar o.a. utstyr	3, 9	106 296	277 399
Sum varige driftsmidler		573 960	277 399
Sum anleggsmidler		1 470 237	1 271 071
Omløpsmidler			
Lager av varer og annen beholdning	4	215 666	238 126
Fordringer			
Kundefordringer		92 167	114 169
Andre kortsiktige fordringer	8	1 360 583	1 352 427
Sum fordringer		1 452 750	1 466 596
Bankinnskudd, kontanter o.l.	5	1 553 459	2 672 983
Sum omløpsmidler		3 221 875	4 377 705
Sum eiendeler		4 692 112	5 648 776

Pepmoss AS

Årsregnskap 2020





Balanse


Pepmoss AS

Egenkapital og gjeld	Note	2020	2019
Innskutt egenkapital			
Aksjekapital	6, 7	30 000	30 000
Sum innskutt egenkapital		30 000	30 000
Opptjent egenkapital			
Annen egenkapital	7	2 387 537	1 956 453
Sum opptjent egenkapital		2 387 537	1 956 453
Sum egenkapital		2 417 537	1 986 453
Gjeld			
Avsetning for forpliktelser			
Utsatt skatt	2	71 251	59 570
Sum avsetning for forpliktelser		71 251	59 570
Annen langsiktig gjeld			
Gjeld til kredittinstitusjoner	9	831 773	691 076
Sum annen langsiktig gjeld		831 773	691 076
Kortsiktig gjeld			
Leverandørgjeld		487 527	525 304
Betalbar skatt	2	110 374	321 553
Skyldig offentlige avgifter		283 369	416 627
Annen kortsiktig gjeld	8	490 281	1 648 192
Sum kortsiktig gjeld		1 371 552	2 911 677
Sum gjeld		2 274 575	3 662 323
Sum egenkapital og gjeld		4 692 112	5 648 776

Moss, 31.08.2021
Styret i Pepmoss AS


Owe Holtebu
styreleder/daglig leder


Lisbeth Tranung Holtebu
styremedlem


Robin Tranung Holtebu
styremedlem

Pepmoss AS

Årsregnskap 2020



Pepmoss AS

Regnskapsprinsipper

Årsregnskapet er satt opp i samsvar med regnskapsloven og NRS 8 - God regnskapsskikk for små foretak.

Driftsinntekter

Inntektsføring ved salg av varer skjer på leveringstidspunktet. Tjenester inntektsføres etter hvert som de leveres.

Sammenstilling

Utgifter sammenstilles med, og kostnadsføres samtidig med, de inntekter utgiftene kan henføres til. Utgifter som ikke kan henføres direkte til inntekter, kostnadsføres når de påløper.

Skatt

Skattekostnaden i resultatregnskapet omfatter både periodens betalbare skatt og endring i utsatt skatt. Utsatt skatt er beregnet med 22 % på grunnlag av de midlertidige forskjeller som eksisterer mellom regnskapsmessige og skattemessige verdier, samt ligningsmessig underskudd til fremføring ved utgangen av regnskapsåret. Skatteøkende og skattereduserende midlertidige forskjeller som reverserer eller kan reverseres i samme periode er utlignet og nettoført. Utsatt skatt avsettes som langsiktig gjeld i balansen. Netto utsatt skattefordel balanseføres i den grad det er sannsynlig at denne kan bli nyttiggjort.

Klassifisering og vurdering av anleggsmidler

Anleggsmidler omfatter eiendeler bestemt til varig eie og bruk. Anleggsmidler er vurdert til anskaffelseskost. Varige driftsmidler balanseføres og avskrives over driftsmidlets økonomiske levetid. Avskrivningsperioden for fast eiendom anskaffet etter 2009 er dekomponert i en del som gjelder råbygget og en del som gjelder faste tekniske installasjoner. Varige driftsmidler nedskrives til gjenvinnbart beløp ved verdifall som forventes ikke å være forbigående. Gjenvinnbart beløp er det høyeste av netto salgsverdi og verdi i bruk. Verdi i bruk er nåverdi av fremtidige kontantstrømmer knyttet til eiendelen. Nedskrivningen reverseres når grunnlaget for nedskrivningen ikke lenger er til stede.

Klassifisering og vurdering av omløpsmidler

Omløpsmidler og kortsiktig gjeld omfatter normalt poster som forfaller til betaling innen ett år etter balansedagen, samt poster som knytter seg til varekretsløpet. Omløpsmidler vurderes til laveste verdi av anskaffelseskost og virkelig verdi.

Varer

Varer er vurdert til det laveste av anskaffelseskost og netto salgsverdi. Anskaffelseskost inkluderer utgifter påløpt ved anskaffelse av varene og kostnader for å bringe varene til nåværende tilstand og plassering. Netto salgsverdi er estimert salgspris ved ordinær drift etter fradrag for beregnede nødvendige utgifter for gjennomføring av salget.

Fordringer

Kundefordringer og andre fordringer oppføres til pålydende etter fradrag for avsetning til forventet tap. Avsetning til tap gjøres på grunnlag av en individuell vurdering av de enkelte fordringene.



Pepmoss AS

Note 1 Lønnskostnader og ytelser, godtgjørelser til daglig leder, styret og revisor

Lønnskostnader	2020	2019
Lønninger	3 231 386	3 257 479
Arbeidsgiveravgift	443 755	497 726
Pensjonskostnader	47 988	50 208
Andre ytelser	-17 392	22 817
Sum	3 705 738	3 828 231
Gjennomsnittlig antall årsverk i selskapet	9	10

Pensjonsforpliktelser

Selskapet er pliktig til å ha tjenstepensjonsordning etter lov om obligatorisk tjenstepensjon. Selskapets pensjonsordninger tilfredsstiller kravene i denne lov.

Ytelser til ledende personer	Daglig leder	Styret
Lønn	424 270	0
Sum	424 270	0

Revisor

Kostnadsført revisjonshonorar for 2020 utgjør kr 42 000 ekskl.mva og fordeler seg som følger:

Lovpålagt revisjon	31 600
Andre tjenester	10 400
Sum	42 000

Note 2 Skatt

Årets skattekostnad	2020	2019
Resultatført skatt på ordinært resultat:		
Betalbar skatt	188 100	321 553
Endring i utsatt skatt	11 681	7 717
Skattekostnad ordinært resultat	199 781	329 270
Skattepliktig inntekt:		
Ordinært resultat før skatt	906 439	1 496 324
Permanente forskjeller	1 657	356
Endring i midlertidige forskjeller	-53 096	-35 075
Avgitt konsernbidrag	-353 300	0
Skattepliktig inntekt	501 700	1 461 605
Betalbar skatt i balansen:		
Betalbar skatt på årets resultat	188 100	321 553
Betalbar skatt på avgitt konsernbidrag	-77 726	0
Sum betalbar skatt i balansen	110 374	321 553

Skatteeffekten av midlertidige forskjeller som har gitt opphav til utsatt skatt og utsatte skattefordeler, spesifisert på typer av midlertidige forskjeller

	2020	2019	Endring
Varige driftsmidler	323 868	270 772	-53 096
Sum	323 868	270 772	-53 096
Grunnlag for utsatt skatt	323 868	270 772	-53 096
Utsatt skatt (22 %)	71 251	59 570	-11 681

Årsregnskap 2020



Pepmoss AS

Note 3 Anleggsnote

	Franchise investering	Goodwill	Inventar og driftstilbehør	Maskiner og anlegg	Sum
Anskaffelseskost pr. 01.01	175 000	1 285 201	1 189 628	67 000	2 716 829
Tilgang kjøpte anleggsmidler	0	0	28 329	584 580	612 909
Avgang solgte driftsmidler	0	0	0	0	0
Anskaffelseskost 31.12	175 000	1 285 201	1 217 957	651 580	3 329 738
Akkumulerte avskrivninger pr. 01.01	42 799	423 729	912 229	67 000	1 445 757
Årets avskrivninger	11 673	85 723	199 432	116 916	413 745
Akkumulerte avskrivninger avgang	0	0	0	0	0
Akkumulerte avskrivninger pr. 31.12	54 472	509 452	1 111 661	183 916	1 859 501
Bokført verdi 31.12	120 528	775 749	106 296	467 664	1 470 236

Økonomisk levetid	Inntil 15år	15år	Inntil 10år	Inntil 3år
Avskrivningsplan	Lineær	Lineær	Lineær	

Goodwill avskrives over samme levetid som gjeldende franchise avtale.

Note 4 Varer

	2020	2019
Handelsvarer	215 666	238 126
Ukurans	0	0
Sum	215 666	238 126

Note 5 Bankinnskudd

Innestående midler på skattetrekkskonto (bundne midler) er på kr. 121 321.
Skyldig skattetrekk er på kr. 113 335

Selskapet har oppbevart skattetrekksmidlene i samsvar med skattebetalingsloven.

Note 6 Aksjonærer

Aksjekapitalen i Pepmoss AS pr. 31.12 består av:

	Antall	Pålydende	Bokført
Ordinære aksjer	1 000	30,0	30 000
Sum	1 000		30 000

Eierstruktur

De største aksjonærene i % pr. 31.12 var:

	Ordinære	Eierandel	Stemmeandel
HOLTEBU HOLDING AS	1 000	100,0	100,0

Owe Holtebu som er styreleder/daglig leder i selskapet eier 100% av aksjene i Holtebu Holding AS.



Pepmoss AS

Note 7 Egenkapital

	Aksjekapital	Annen EK	Sum EK
Pr. 31.12.2019	30 000	1 956 453	1 986 453
Årets resultat		706 658	706 658
Avgitt konsernbidrag etter skatt		-275 574	-275 574
Pr 31.12.2020	30 000	2 387 537	2 417 537

Note 8 Mellomværende med nærstående

Kortsiktige fordringer	2020	2019
Pepmoss AS	864 074	864 074
Pepvest AS	213 933	213 933
Holtebu Holding AS	58 450	0
Sum	1 136 457	1 078 007

Kortsiktig gjeld	2020	2019
Holtebu Holding AS	0	-1 018 250
Sum	0	-1 018 250

Note 9 Gjeld og pantsettelse til kredittinstitusjoner

Langsiktig gjeld	2020	2019
Pantelån	831 773	691 076

Bokført verdi av pantsatte eiendeler:	2020	2019
Varige driftsmidler	573 960	277 399