



ÅRSREGNSKAPET FOR REGNSKAPSÅRET 2023 - GENERELL INFORMASJON

Enheten

Organisasjonsnummer:	916 940 157
Organisasjonsform:	Aksjeselskap
Foretaksnavn:	TESS SØR AS
Forretningsadresse:	Nedre Strandgate 80 3012 DRAMMEN

Regnskapsår

Årsregnskapets periode:	01.01.2023 - 31.12.2023
-------------------------	-------------------------

Konsern

Morselskap i konsern:	Ja
Konsernregnskap lagt ved:	Nei

Regnskapsregler

Regler for små foretak benyttet:	Ja
Benyttet ved utarbeidelsen av årsregnskapet til selskapet:	Regnskapslovens alminnelige regler

Årsregnskapet fastsatt av kompetent organ

Bekreftet av representant for selskapet:	John Ansgar Karlsen
Dato for fastsettelse av årsregnskapet:	22.05.2024

Grunnlag for avgivelse

År 2023: Årsregnskapet er elektronisk innlevert
År 2022: Tall er hentet fra elektronisk innlevert årsregnskap fra 2023

Det er ikke krav til at årsregnskapet m.v. som sendes til Regnskapsregisteret er undertegnet. Kontrollen på at dette er utført ligger hos revisor/enhetens øverste organ. Sikkerheten ivaretas ved at innsender har rolle/rettighet for innsending av årsregnskapet via Altinn, og ved at det bekreftes at årsregnskapet er fastsatt av kompetent organ.

Brønnøysundregistrene, 11.06.2025



Resultatregnskap

Beløp i: NOK	Note	2023	2022
RESULTATREGNSKAP			
Inntekter			
Salgsinntekt	1, 2	601 939 572	523 649 020
Annen driftsinntekt	2	321 863	621 242
Sum inntekter		602 261 434	524 270 262
Kostnader			
Varekostnad	2	393 607 055	338 889 612
Lønnskostnad	3, 4	104 913 094	96 977 743
Avskrivning på varige driftsmidler	5	3 479 558	5 403 731
Annen driftskostnad	2, 4	63 786 626	55 393 546
Sum kostnader		565 786 334	496 664 632
Driftsresultat		36 475 100	27 605 630
Finansinntekter og finanskostnader			
Inntekt på investering i datterselskap	2, 6	6 000 000	4 000 000
Inntekt på investering i tilknyttet selskap			920 000
Renteinntekt fra foretak i samme konsern	2, 7	271 743	118 668
Annen renteinntekt		324 038	175 182
Annen finansinntekt		726 001	158 549
Sum finansinntekter		7 321 782	5 372 400
Nedsk. av finansielle anleggsmidler	8	109 640	
Rentekostnad til foretak i samme konsern	2, 7	1 578 209	1 068 690
Annen rentekostnad	7	65 163	49 750
Annen finanskostnad		876 204	452 898
Sum finanskostnader		2 629 216	1 571 338
Netto finans		4 692 567	3 801 061
Ordinært resultat før skattekostnad		41 167 667	31 406 691
Skattekostnad på ordinært resultat	9	8 055 095	5 615 523
Ordinært resultat etter skattekostnad		33 112 572	25 791 168
Årsresultat		33 112 572	25 791 168



Resultatregnskap

Beløp i: NOK	Note	2023	2022
Årsresultat etter minoritetsinteresser		33 112 572	25 791 168
Totalresultat		33 112 572	25 791 168
Overføringer og disponeringer			
Ordinært utbytte	2, 10	4 494 413	2 579 116
Avgitt konsernbidrag	10	1 581 807	
Overføringer annen egenkapital	10	27 036 352	23 212 052
Sum overføringer og disponeringer		33 112 572	25 791 168



Balanse

Beløp i: NOK	Note	2023	2022
BALANSE - EIENDELER			
Anleggsmidler			
Immaterielle eiendeler			
Utsatt skattefordel	9	5 596 066	4 622 436
Goodwill	5		1 175 554
Sum immaterielle eiendeler		5 596 066	5 797 990
Varige driftsmidler			
Maskiner og anlegg	5, 11	1 266 108	794 081
Driftsløsøre, inventar, verktøy, kontorm.	5, 11	6 117 896	5 168 886
Sum varige driftsmidler		7 384 004	5 962 967
Finansielle anleggsmidler			
Investering i datterselskap	6	29 450 000	25 559 640
Investering i annet foretak i samme konsern	6		
Lån til foretak i samme konsern	7		
Investeringer i tilknyttet selskap	6	13 736 000	14 986 000
Investeringer i aksjer og andeler	6		
Andre langsiktige fordringer		579 530	655 102
Sum finansielle anleggsmidler		43 765 530	41 200 742
Sum anleggsmidler		56 745 600	52 961 700
Omløpsmidler			
Varer			
Sum varer	11, 12	100 045 238	85 780 757
Fordringer			
Kundefordringer	11	114 339 338	83 146 932
Andre kortsiktige fordringer		1 152 504	1 407 229
Konsernfordringer	13	26 588 168	38 627 247
Sum fordringer		142 080 010	123 181 408
Bankinnskudd, kontanter og lignende			
Bankinnskudd, kontanter o.l.	14	10 743 656	3 058 467
Sum bankinnskudd, kontanter og lignende		10 743 656	3 058 467



Balanse

Beløp i: NOK	Note	2023	2022
Sum omløpsmidler		252 868 904	212 020 632
SUM EIENDELER		309 614 504	264 982 332
BALANSE - EGENKAPITAL OG GJELD			
Egenkapital			
Innskutt egenkapital			
Aksjekapital	10, 15	3 500 000	3 500 000
Overkurs	10	28 667 603	28 667 603
Annen innskutt egenkapital	10	-15 570	-15 570
Sum innskutt egenkapital		32 152 033	32 152 033
Opptjent egenkapital			
Annen egenkapital	10	119 645 765	92 609 413
Sum opptjent egenkapital		119 645 765	92 609 413
Sum egenkapital		151 797 798	124 761 446
Gjeld			
Langsiktig gjeld			
Utsatt skatt	9		
Annen langsiktig gjeld			
Gjeld til kredittinstitusjoner	7		
Langsiktig konserngjeld	7	27 000 000	27 000 000
Sum annen langsiktig gjeld		27 000 000	27 000 000
Sum langsiktig gjeld		27 000 000	27 000 000
Kortsiktig gjeld			
Leverandørgjeld		79 125 119	72 507 019
Betalbar skatt	9	8 582 574	7 300 686
Skyldig offentlige avgifter		14 167 696	11 477 546
Utbytte	2, 10	4 494 414	2 579 115
Kortsiktig konserngjeld		8 446 293	2 122 086
Annen kortsiktig gjeld		16 000 610	17 234 433



Balanse

Beløp i: NOK	Note	2023	2022
Sum kortsiktig gjeld		130 816 706	113 220 886
Sum gjeld		157 816 706	140 220 886
SUM EGENKAPITAL OG GJELD		309 614 504	264 982 332



Brønnøysundregistrene

ÅRSREGNSKAP FOR REGNSKAPSÅRET 2023 - GENERELL INFORMASJON

Journalnummer: 2024 458461

Enheten

Organisasjonsnummer: 916 940 157
Organisasjonsform: Aksjeselskap
Foretaksnavn: TESS SØR AS
Forretningsadresse: Nedre Strandgate 80
3012 DRAMMEN

Regnskapsår

Årsregnskapets periode: 01.01.2023 - 31.12.2023

Konsern

Morselskap i konsern: Ja
Konsernregnskap lagt ved: Nei

Regnskapsregler

Regler for små foretak benyttet: Ja
Benyttet ved utarbeidelsen av
årsregnskapet til selskapet: Regnskapslovens alminnelige regler

Årsregnskapet fastsatt av kompetent organ

Bekreftet av representant for selskapet: John Ansgar Karlsen
Dato for fastsettelse av årsregnskapet: 22.05.2024

Grunnlag for avgivelse

År 2023: Årsregnskap er elektronisk innlevert.
År 2022: Tall er hentet fra elektronisk innlevert årsregnskap fra 2023.

Det er ikke krav til at årsregnskapet m.v. som sendes til Regnskapsregisteret er undertegnet. Kontrollen på at dette er utført ligger hos revisor/enhetens øverste organ. Sikkerheten ivaretas ved at innsender har rolle/rettighet for innsending av årsregnskapet via Altinn, og ved at det bekreftes at årsregnskapet er fastsatt av kompetent organ.

Brønnøysundregistrene, 12.06.2024



Organisasjonsnr: 916 940 157
TESS SØR AS

RESULTATREGNSKAP

Beløp i: NOK	Note	2023	2022
RESULTATREGNSKAP			
Inntekter			
Salgsinntekt	1, 2	601 939 572	523 649 020
Annen driftsinntekt	2	321 863	621 242
Sum inntekter		602 261 434	524 270 262
Kostnader			
Varekostnad	2	393 607 055	338 889 612
Lønnskostnad	3, 4	104 913 094	96 977 743
Avskrivning på varige driftsmidler	5	3 479 558	5 403 731
Annen driftskostnad	2, 4	63 786 626	55 393 546
Sum kostnader		565 786 334	496 664 632
Driftsresultat		36 475 100	27 605 630
Finansinntekter og finanskostnader			
Inntekt på investering i datterselskap	2, 6	6 000 000	4 000 000
Inntekt på investering i tilknyttet selskap			920 000
Renteinntekt fra foretak i samme konsern	2, 7	271 743	118 668
Annen renteinntekt		324 038	175 182
Annen finansinntekt		726 001	158 549
Sum finansinntekter		7 321 782	5 372 400
Nedsk. av finansielle anleggsmidler	8	109 640	
Rentekostnad til foretak i samme konsern	2, 7	1 578 209	1 068 690
Annen rentekostnad	7	65 163	49 750
Annen finanskostnad		876 204	452 898
Sum finanskostnader		2 629 216	1 571 338
Netto finans		4 692 567	3 801 061
Ordinært resultat før skattekostnad			
Skattekostnad på ordinært resultat	9	8 055 095	5 615 523
Ordinært resultat etter skattekostnad		33 112 572	25 791 168
Årsresultat		33 112 572	25 791 168
Årsresultat etter minoritetsinteresser		33 112 572	25 791 168



Totalresultat		33 112 572	25 791 168
Overføringer og disponeringer			
Ordinært utbytte	2, 10	4 494 413	2 579 116
Avgitt konsernbidrag	10	1 581 807	
Overføringer annen egenkapital	10	27 036 352	23 212 052
Sum overføringer og disponeringer		33 112 572	25 791 168



Organisasjonsnr: 916 940 157
TESS SØR AS

BALANSE

Beløp i: NOK	Note	2023	2022
BALANSE - EIENDELER			
Anleggsmidler			
Immaterielle eiendeler			
Utsatt skattefordel	9	5 596 066	4 622 436
Goodwill	5		1 175 554
Sum immaterielle eiendeler		5 596 066	5 797 990
Varige driftsmidler			
Maskiner og anlegg	5, 11	1 266 108	794 081
Driftsløsøre, inventar, verktøy, kontorm.	5, 11	6 117 896	5 168 886
Sum varige driftsmidler		7 384 004	5 962 967
Finansielle anleggsmidler			
Investering i datterselskap	6	29 450 000	25 559 640
Investering i annet foretak i samme konsern	6		
Lån til foretak i samme konsern	7		
Investeringer i tilknyttet selskap	6	13 736 000	14 986 000
Investeringer i aksjer og andeler	6		
Andre langsiktige fordringer		579 530	655 102
Sum finansielle anleggsmidler		43 765 530	41 200 742
Sum anleggsmidler		56 745 600	52 961 700
Omløpsmidler			
Varer			
Sum varer	11, 12	100 045 238	85 780 757
Fordringer			
Kundefordringer	11	114 339 338	83 146 932
Andre kortsiktige fordringer		1 152 504	1 407 229
Konsernfordringer	13	26 588 168	38 627 247
Sum fordringer		142 080 010	123 181 408
Bankinnskudd, kontanter og lignende			
Bankinnskudd, kontanter o. l.	14	10 743 656	3 058 467
Sum bankinnskudd, kontanter og lignende		10 743 656	3 058 467
Sum omløpsmidler		252 868 904	212 020 632



SUM EIENDELER		309 614 504	264 982 332
BALANSE - EGENKAPITAL OG GJELD			
Egenkapital			
Innskutt egenkapital			
Aksjekapital	10, 15	3 500 000	3 500 000
Overkurs	10	28 667 603	28 667 603
Annen innskutt egenkapital	10	-15 570	-15 570
Sum innskutt egenkapital		32 152 033	32 152 033
Opptjent egenkapital			
Annen egenkapital	10	119 645 765	92 609 413
Sum opptjent egenkapital		119 645 765	92 609 413
Sum egenkapital		151 797 798	124 761 446
Gjeld			
Langsiktig gjeld			
Utsatt skatt	9		
Annen langsiktig gjeld			
Gjeld til kredittinstitusjoner	7		
Langsiktig konserngjeld	7	27 000 000	27 000 000
Sum annen langsiktig gjeld		27 000 000	27 000 000
Sum langsiktig gjeld		27 000 000	27 000 000
Kortsiktig gjeld			
Leverandørgjeld		79 125 119	72 507 019
Betalbar skatt	9	8 582 574	7 300 686
Skyldig offentlige avgifter		14 167 696	11 477 546
Utbytte	2, 10	4 494 414	2 579 115
Kortsiktig konserngjeld		8 446 293	2 122 086
Annen kortsiktig gjeld		16 000 610	17 234 433
Sum kortsiktig gjeld		130 816 706	113 220 886
Sum gjeld		157 816 706	140 220 886
SUM EGENKAPITAL OG GJELD		309 614 504	264 982 332



Organisasjonsnr: 916 940 157
TESS SØR AS

NOTEOPPLYSNINGER - SELSKAP - alle poster oppgitt i hele tall

Note
3

Antall årsverk i regnskapsåret
122.00

Sum Beløp

Balanseført verdi 31.12. Varige driftsmidler Immaterielle eiend.

Konsernregnskap

Morselskapet sitt navn

Forretningskontor for morselskapet

Begrunnelse for at datterselskap er utelatt fra konsolideringen

Samlet beløp - tilknyttet selskap Årets Fjorårets

Samlet beløp - foretak i samme konsern Årets Fjorårets

Samlet beløp - foretak i samme konsern Årets Fjorårets

Samlet beløp - felles kontrollert virksomhet Årets Fjorårets

Pantstillelse Beløp

Beholdning av egne aksjer Antall Pålydende Andel av aksjek.



**Årsregnskap 2023
for**

TESS Sør AS

Organisasjonsnr. 916 940 157



TESS Sør AS Årsberetning 2023

Virksomhetens art og hvor den drives

TESS Sør AS er en teknisk faghandel og servicebedrift som har en stor andel av omsetningen relatert til tekniske tjenester og integrerte forsyningsløsninger hvor kjerneproduktene er slanger, sveis og verktøy samt i tillegg verneutstyr og arbeidsbekledning.

Virksomhetens forretningssted er i Drammen, med servicesentre i Arendal, Drammen (Nedre Strandgate 80 og Gulsbogen), Farsund, Flekkefjord, Gol, Hokksund, Holmestrand, Horten, Hønefoss, Larvik, Lier, Kongsberg (Teknologiparken og Kongsgårdmoen), Kristiansand, Mandal, Notodden, Porsgrunn, Sandefjord, Tønsberg, Vikersund og Ål.

Fortsatt drift

I samsvar med regnskapslovens § 3-3a bekreftes det at forutsetningen om fortsatt drift er tilstede, og at årsregnskapet for 2023 er satt opp under denne forutsetningen. Til grunn for bekreftelsen ligger resultatprognoser for 2024, virksomhetens langsiktige doblingsprognoser, og virksomhetens finansielle stilling.

Arbeidsmiljø og sykefravær

Virksomheten har en rekke tiltak for å redusere risikoen for sykefravær, skader og ulykker; herunder blant annet påbud om bruk av verneutstyr ved arbeid ved slangepresse og kappemaskin, ved opphold på lageret og i verkstedlokalene. Virksomheten har system for rapportering av uønskede hendelser. Konsernets HMS-politikk blir fulgt i henhold til vedtatte krav og regler.

Totalt sykefravær siste år utgjorde 6.7 % av total arbeidstid for året. Korttidssykefraværet utgjorde 0.9 % av total arbeidstid. I 2022 utgjorde sykefraværet 5.3 % av total arbeidstid, mens korttidssykefraværet utgjorde 2.3 %.

Arbeidsmiljøet betraktes som godt, og virksomheten har blant annet en funksjonærforening som har som formål å legge til rette for fritidsaktiviteter og sosialt samvær for de ansatte.

Redegjørelse for kjønnslikestilling og arbeidet med likestilling og ikke-diskriminering

Virksomheten arbeider aktivt for å fremme likestilling, sikre like muligheter og rettigheter, samt å hindre diskriminering på grunn av etnisitet, nasjonal opprinnelse, hudfarge, språk, religion, livssyn og nedsatt funksjonsevne.

Virksomheten tilstreber lik behandling av begge kjønn når det gjelder rekruttering, lønn og arbeidstid. For å fremme likestilling og for å forhindre forskjellsbehandling i strid med lov om likestilling er det flere tiltak, som blant annet nøytrale stillingsannonser. Medarbeidere ansettes etter kvalifikasjon, ikke kjønn.

Det var 125 ansatte, hvorav 25 kvinner i virksomheten pr. 31.12.2023. 8 personer var ansatt i deltidstilling. Virksomheten har publisert «Redegjørelse for likestilling» på www.tess.no.

Ytre miljø og grønn profil

Virksomhetens bransje medfører ikke forurensning eller utslipp som kan være til skade for det ytre miljø. Virksomheten har kildesortering og gjenbruk av emballasje for å forhindre og redusere negative miljøpåvirkninger. Firmaet satser bevisst på miljø og grønn profil i det el-biler er anskaffet til bruk for selgere og varetransport i bynære områder, og ladestasjoner er satt opp for både ansatte og kunder. De ansatte mottar ekstra godtgjørelse for å kjøre el-bil profilert for arbeidsgiver. For øvrig vises til TESS-firmaenes «Bærekraftsrapport 2024», tilgjengelig på www.tess.no. I denne rapporten inngår TESS Sør AS' redegjørelse tilknyttet Åpenhetsloven.



TESS Sør AS Årsberetning 2023

Redegjørelse for årsregnskapet

Omsetningen i TESS Sør AS økte fra kr 524 270 262 i 2022 til kr 602 261 434 i 2023. Årsresultatet i 2023 ble kr 33 112 572 mot kr 25 791 168 i 2022. Resultatendringen skyldes i hovedsak økt salg av tekniske tjenester og økte utbytte fra datterselskaper.

Samlet kontantstrøm fra driften i virksomheten var kr 16 724 342, mens driftsresultatet for virksomheten utgjorde kr 36 475 100. Årsaken til differansen fremkommer av kontantstrømoppstillingen, og skyldes i det vesentligste økning av varelager og utestående kundefordringer, samt kjøp av selskapet Sveisesenteret AS. Dette er noe motvirket av endringen i andre tidsavgrensningsposter og leverandørgjeld.

De samlede investeringene i varige driftsmidler i TESS Sør AS i 2023 var på kr 3 725 039. Av disse gikk kr 806 407 til maskiner og kr 2 918 632 til driftsløsøre og inventar. Jfr. Note 5 "Varige driftsmidler".

Virksomhetens kortsiktige gjeld utgjorde ved årets slutt 83 % av total gjeld i virksomheten, sammenlignet med 81 % året før. Virksomhetens finansielle stilling vurderes som god.

Totalkapitalen var ved utgangen av året kr 309 614 504 mot kr 264 982 332 året før. Egenkapitalandelen pr. 31.12.2023 var 49 %, og var 47 % pr. 31.12.2022. Langsiktig rentebærende gjeld utgjorde kr 27 000 000 og var kr 27 000 000 i 2022. Dette utgjorde en belåningsgrad på 9 % per 31.12.2023 og 10 % per 31.12.2022.

Redegjørelse for virksomhetens utsikter

Virksomheten forventes å ha en positiv utvikling. Styret ønsker å presisere at det ikke er usikkerhet knyttet til den fremtidige utviklingen selv om den politiske ustabiliteten i både Norge og verdenssamfunnet kan utgjøre en begrenset usikkerhet. TESS Sør AS leverer varer og tjenester til både flere markedssegmenter og et utall forskjellige kunder og bransjer.

Forsknings- og utviklingsaktiviteter

Virksomheten har for tiden ingen pågående forsknings- eller utviklingsaktiviteter, unntatt satsningen på integrerte forsyningsløsninger som blir spesielt høyt verdsatt av myndighetene, entreprenørene og ansvarlige tiltakshavere for større anlegg og infrastrukturprosjekter. Konseptene for besparelse ved hjelp av ubemannende lagre og slangekontroll har betydelig vekstpotensiale både i nasjonale og internasjonale markeder og blir høyt verdsatt av bl.a. Norges største energiselskap.

Finansiell risiko

Den finansielle risikoen for TESS Sør AS anses som lav, basert på følgende vurdering:

- Markedsrisiko: Virksomheten er eksponert for endringer i valutakurser. Virksomheten har gjeld, og er således eksponert for endringer i rentenivå.
- Kredittrisiko: Virksomheten har høyt fokus på å unngå tap på fordringer. Det har historisk sett vært lite tap på fordringer. Konstaterte tap på fordringer eksklusiv merverdiavgift var i 2023 kr 729 749 (kr 84 506 i 2022). Utestående kundefordringer pr. 31.12.2023 var totalt kr 121 261 431 (kr 92 164 411 pr. 31.12.2022). Det er ikke inngått avtaler om motregning eller andre finansielle instrumenter som reduserer kredittrisikoen i virksomheten.
- Likviditetsrisiko: TESS Sør AS sin likviditetsbeholdning var kr 10 743 656 pr. 31.12.2023, og kr 3 058 467 pr. 31.12.2022. Virksomheten har konsernkontoordning og kontoinnehaver er TESS AS. Virksomheten har i løpet av siste året vært i stand til å betjene sine forpliktelser. Virksomhetens likviditet er god.

Det er ikke tegnet forsikring for styrets medlemmer og daglig leder for deres mulige ansvar overfor foretaket og tredjepersoner.

Hendelser etter balansedagen

TESS har i de siste årene økt sine varelagre, service, engineerings aktiviteter og teknologiske løsninger. Dette har gitt betydelige positive utslag og per 30.04.2024 ble omsetningen 18.8% høyere enn tilsvarende periode i 2023.



TESS Sør AS Årsberetning 2023

Årsresultat og disponeringer

Styret mener at årsregnskapet gir et rettviseende bilde av TESS Sør AS eiendeler og gjeld, finansielle stilling og resultat. Fri egenkapital var pr. 31.12.2023 kr 148 297 798. På bakgrunn av dette foreslås følgende disponering av årsresultatet (2022 i parentes):

Avsatt til ordinært utbytte	kr 4 494 413	(kr 2 579 116)
Avgitt konsernbidrag	kr 1 581 807	(kr 0)
Overføring til annen egenkapital	kr 27 036 352	(kr 23 212 052)
Sum overføringer og disponeringer	kr 33 112 572	(kr 25 791 168)

Lier, 7. mai 2024

I styret for TESS Sør AS

John Ansgar Karlsen
Styreleder

Erik Jølberg
Styremedlem

Geir Korsmo
Styremedlem

Jøn Ivar Moe Lindseth
Daglig Leder



TESS Sør AS Resultatregnskap

DRIFTSINNTEKTER OG DRIFTSKOSTNADER	Note	2023	2022
Driftsinntekter			
Salgsinntekt	1, 2	601 939 572	523 649 020
Annen driftsinntekt	2	321 863	621 242
Sum driftsinntekter		602 261 434	524 270 262
Driftskostnader			
Varekostnad	2	393 607 055	338 889 612
Lønnskostnad	3, 4	104 913 094	96 977 743
Avskrivning på varige driftsmidler	5	3 479 558	5 403 731
Annen driftskostnad	2, 4	63 786 626	55 393 546
Sum driftskostnader		565 786 334	496 664 632
DRIFTSRESULTAT		36 475 100	27 605 630
FINANSINNTEKTER OG FINANSKOSTNADER			
Finansinntekter			
Inntekt på investering i datterselskap	2, 6	6 000 000	4 000 000
Inntekt på investering i tilknyttet selskap		0	920 000
Renteinntekt fra foretak i samme konsern	2, 7	271 743	118 668
Annen renteinntekt		324 038	175 182
Annen finansinntekt		726 001	158 549
Sum finansinntekter		7 321 782	5 372 400
Finanskostnader			
Nedsk. av finansielle anleggsmidler	8	109 640	0
Rentekostnad til foretak i samme konsern	2, 7	1 578 209	1 068 690
Annen rentekostnad	7	65 163	49 750
Annen finanskostnad		876 204	452 898
Sum finanskostnader		2 629 216	1 571 338
NETTO FINANSPOSTER		4 692 567	3 801 061
ORDINÆRT RES. FØR SKATTEKOSTNAD		41 167 667	31 406 691
Skattekostnad på ordinært resultat	9	8 055 095	5 615 523
ORDINÆRT RESULTAT		33 112 572	25 791 168
ÅRSRESULTAT		33 112 572	25 791 168
Overføringer og disponeringer			
Avsatt til utbytte	2, 10	4 494 413	2 579 116
Avgitt konsernbidrag	10	1 581 807	0
Overføringer annen egenkapital	10	27 036 352	23 212 052
Sum overføringer og disponeringer		33 112 572	25 791 168



TESS Sør AS

Balanse pr 31.12.2023

EIENDELER	Note	31.12.2023	31.12.2022
ANLEGGSMIDLER			
Immaterielle eiendeler			
Utsatt skattefordel	9	5 596 066	4 622 436
Goodwill	5	0	1 175 554
Sum immaterielle eiendeler		5 596 066	5 797 990
Varige driftsmidler			
Maskiner og anlegg	5, 11	1 266 108	794 081
Driftsløsøre, inventar, verktøy, kontorm.	5, 11	6 117 896	5 168 886
Sum varige driftsmidler		7 384 004	5 962 967
Finansielle anleggsmidler			
Investeringer i datterselskap	6	29 450 000	25 559 640
Investeringer i tilknyttet selskap	6	13 736 000	14 986 000
Andre langsiktige fordringer		579 530	655 102
Sum finansielle anleggsmidler		43 765 530	41 200 742
SUM ANLEGGSMIDLER		56 745 600	52 961 700
OMLØPSMIDLER			
Varer	11, 12	100 045 238	85 780 757
Fordringer			
Kundefordringer	11	114 339 338	83 146 932
Kundefordringer konsern		6 922 093	9 017 479
Andre kortsiktige fordringer		1 152 504	1 407 229
Konsernfordringer	13	19 666 076	29 609 768
Sum fordringer		142 080 010	123 181 408
Bankinnskudd, kontanter o.l.	14	10 743 656	3 058 467
SUM OMLØPSMIDLER		252 868 904	212 020 632
SUM EIENDELER		309 614 504	264 982 332




TESS Sør AS


Balanse pr 31.12.2023


EGENKAPITAL OG GJELD	Note	31.12.2023	31.12.2022
EGENKAPITAL			
Innskutt egenkapital			
Aksjekapital	10, 15	3 500 000	3 500 000
Overkurs	10	28 667 603	28 667 603
Annen innskutt egenkapital	10	-15 570	-15 570
Sum innskutt egenkapital		32 152 033	32 152 033
Opptjent egenkapital			
Annen egenkapital	10	119 645 765	92 609 413
Sum opptjent egenkapital		119 645 765	92 609 413
SUM EGENKAPITAL		151 797 798	124 761 446
GJELD			
LANGSIKTIG GJELD			
Annen langsiktig gjeld			
Langsiktig konserngjeld	7	27 000 000	27 000 000
Sum annen langsiktig gjeld		27 000 000	27 000 000
KORTSIKTIG GJELD			
Leverandørgjeld		49 929 021	42 506 048
Leverandørgjeld konsern		29 196 098	30 000 971
Betalbar skatt	9	8 582 574	7 300 686
Skyldig offentlige avgifter		14 167 696	11 477 546
Avsatt utbytte	2, 10	4 494 414	2 579 115
Kortsiktig konserngjeld		8 446 293	2 122 086
Annen kortsiktig gjeld		16 000 610	17 234 433
SUM KORTSIKTIG GJELD		130 816 706	113 220 886
SUM GJELD		157 816 706	140 220 886
SUM EGENKAPITAL OG GJELD		309 614 504	264 982 332

Lier, 07.05.2024


John Ansgar Karlsen
Styreleder


Geir Korsmo
Styremedlem


Erik Jølberg
Styremedlem


Jan Ivar Moe Lindseth
Daglig leder



Kontantstrømoppstilling

TESS Sør AS

	Note	2023	2022
Kontantstrømmer fra operasjonelle aktiviteter			
Resultat før skattekostnad		41 167 667	31 406 691
Periodens betalte skatt		-7 300 686	-7 646 099
Tap/gevinst ved salg av anleggsmidler		-15 000	-285 000
Ordinære avskrivninger		3 479 558	5 403 731
Nedskrivning anleggsmidler		109 640	0
Endring i varelager		-14 264 481	-13 992 874
Endring i kundefordringer		-29 097 020	-14 361 714
Endring i leverandørgjeld		6 618 100	14 065 369
Endring i andre tidsavgrensingsposter		16 026 564	-25 481 386
Netto kontantstrøm fra operasjonelle aktiviteter		16 724 342	-10 891 283
Kontantstrømmer fra investeringsaktiviteter			
Utbetalinger ved kjøp av varige driftsmidler		-3 710 039	-1 746 512
Utbetalinger ved kjøp av aksjer i andre foretak		-4 000 000	0
Tilbakebetaling av innbetalt kapital av investering		1 250 000	0
Utbetalinger ved kjøp av andre investeringer		0	69 187
Netto kontantstrøm fra investeringsaktiviteter		-6 460 039	-1 677 325
Kontantstrømmer fra finansieringsaktiviteter			
Utbetalinger av utbytte		-2 579 114	-3 575 258
Netto kontantstrøm fra finansieringsaktiviteter		-2 579 114	-3 575 258
Beholdning av kontanter 01.01.		3 058 467	19 202 333
Netto endring i kontanter mv		7 685 189	-16 143 865
Kontantbeholdning 31.12.		10 743 656	3 058 467

TESS Sør AS

Organisasjonsnr. 916 940 157



Noter 2023

Regnskapsprinsipper

Årsregnskapet er satt opp i samsvar med regnskapslovens bestemmelser og god regnskapsskikk.

Konsernregnskap

Selskapet er datterselskap av TESS AS, og konsernregnskapet er utarbeidet av Teknisk Service Holding AS. TESS Sør AS utarbeider ikke eget konsernregnskap.

Driftsinntekter

Inntektsføring ved salg av varer skjer på leveringstidspunktet. Salg av tjenester inntektsføres etter hvert som de leveres.

Inntekter fra salg av tjenester og langsiktige tilvirkningsprosjekter resultatføres i takt med prosjektets fullføringsgrad, når utfallet av transaksjonen kan estimeres på en pålitelig måte.

Skatt

Skattekostnaden i resultatregnskapet omfatter både periodens betalbare skatt og endring i utsatt skatt. Utsatt skatt er beregnet med 22 % på grunnlag av de midlertidige forskjeller som eksisterer mellom regnskapsmessige og skattemessige verdier, samt ligningsmessig underskudd til fremføring ved utgangen av regnskapsåret. Skatteøkende og skattereduserende midlertidige forskjeller som reverseres eller kan reverseres i samme periode er utlignet og nettoført. Netto utsatt skattefordel balanseføres i den grad det er sannsynlig at denne kan bli utnyttet.

Omløpsmidler og kortsiktig gjeld

Omløpsmidler og kortsiktig gjeld omfatter normalt poster som forfaller til betaling innen ett år etter siste dag i regnskapsåret, samt poster som knytter seg til varekretsløpet. Omløpsmidler vurderes til laveste verdi av anskaffelseskost og antatt virkelig verdi (laveste verdis prinsipp). Kortsiktig gjeld balanseføres til pålydende verdi på opptakstidspunktet.

Anleggsmidler og langsiktig gjeld

Anleggsmidler omfatter eiendeler bestemt til varig eie og bruk for virksomheten. Anleggsmidler er vurdert til anskaffelseskost. Varige driftsmidler føres opp i balansen og avskrives over driftsmiddelets forventede økonomiske levetid. Varige driftsmidler nedskrives til virkelig verdi ved verdifall som forventes ikke å være av forbigående art. Nedskrivningene blir reversert dersom grunnlaget for nedskrivningen ikke lenger er til stede. Langsiktig gjeld balanseføres til nominell verdi på etableringstidspunktet.

Datterselskap og tilknyttet selskap

Datterselskap og tilknyttet selskap vurderes etter kostmetoden i selskapsregnskapet. Investeringer er vurdert til anskaffelseskost for aksjer med mindre nedskrivning har vært nødvendig. Det er foretatt nedskrivning til virkelig verdi når verdifall skyldes årsaker som ikke kan antas å være av forbigående art og det må anses som nødvendig etter god regnskapsskikk. Nedskrivninger er reversert dersom grunnlaget for nedskrivning ikke lenger er til stede.

Valuta

Transaksjoner i utenlandsk valuta omregnes til kursen på transaksjonstidspunktet. Pengeposter i utenlandsk valuta omregnes til norske kroner ved å benytte balansedagens kurs. Valutakursendringer resultatføres løpende i regnskapsperioden under andre finansposter.

Varer

Varer er vurdert til det laveste av gjennomsnittlig anskaffelseskost og netto salgsverdi (laveste verdis prinsipp).

Fordringer

Kundefordringer og andre fordringer oppføres opp i balansen til pålydende etter fradrag for avsetning til forventet tap. Avsetning til tap gjøres på grunnlag av en individuell vurdering av de enkelte fordringene. I tillegg gjøres det for øvrige kundefordringer utføres en uspesifisert avsetning for å dekke antatt tap på krav. Andre fordringer er også gjenstand for en tilsvarende vurdering.



Noter 2023

Bruk av estimater

Ledelsen har brukt estimater og forutsetninger som har påvirket resultatregnskapet og verdsettelsen av egenkapital og gjeld, samt usikre eiendeler og forpliktelser på balansedagen under utarbeidelse av årsregnskapet, alt i henhold til god regnskapsskikk.

Kontantstrømoppstilling

Kontantstrømoppstillingen er utarbeidet etter den indirekte metoden. Kontanter og kontantekvivalenter omfatter kontanter, bankinnskudd og andre kortsiktige, likvide plasseringer.



Noter 2023

Note 1 - Salgsinntekter

Spesifikasjon av salg fordelt geografisk og pr virksomhetsområde

	2023	2022
Norge	594 790 182	518 377 460
Salg utenfor Norge	7 149 390	5 271 560
Sum	601 939 572	523 649 020

Virksomheten er en handels- og servicebedrift som har en stor andel av omsetningen relatert til tekniske tjenester og integrerte forsyningsløsninger inkludert løsning for å drifte lager uten bemanning.

Note 2 - Transaksjoner med nærstående parter

Selskapet har hatt transaksjoner med følgende nærstående selskaper:

JD Sveiseservice AS, Hydraulikkteknikk AS, Industri-Hydraulikk AS, Sveisesenteret AS, Skogholt Hanskefabrikk AS, TESS AS, TESS Handel AS, TESS Hønefoss Eiendom AS, TESS Logistikk AS, TESS Nord AS, TESS Subsea AS, TESS Sør Eiendom AS, TESS Sørbygg AS, TESS Vest AS, TESS Øst AS, Reol-Consult AS, TESS Aberdeen Ltd, Sylinderakutten AS, TESS Hydraspec AS, Eiva-Safex AS, Skogholt Yrkesbekledning AS, Smøreteknikk AS, TESS Sørøst AS, TESS Danmark A/S, Fontenay A/S, Elveveien 29 AS, TESS Singapore Pte Ltd og TESS Nord Eiendom AS.

Alle transaksjoner er foretatt som del av den ordinære virksomheten og til priser og betingelser som mellom uavhengige parter. De vesentligste transaksjonene foretatt med nærstående fremkommer nedenfor:

	2023	2022
Salgsinntekter	24 461 490	16 171 447
Varekostnader	163 170 772	139 774 422
Driftskostnader	33 867 891	35 417 590
Renteinntekter	271 743	118 668
Rentekostnader	1 578 209	1 068 690
Mottatt utbytte	6 000 000	4 920 000
Avsatt utbytte	4 494 413	2 579 116
Avgitt konsernbidrag (netto)	1 581 807	0

Note 3 - Lønnskostnad

	2023	2022
Lønninger	83 470 460	80 228 775
Arbeidsgiveravgift	13 179 454	11 803 058
Pensjonskostnader	5 618 276	2 909 141
Andre ytelser	2 644 904	2 036 768
Sum	104 913 094	96 977 743

Gjennomsnittlig antall årsverk har i løpet av 2023 vært 122.

Selskapet er forpliktet til å etablere obligatorisk tjenstepensjon (OTP) for sine ansatte. Selskapets pensjonsordning er 3,25% av lønn, som er vesentlig høyere enn lovens minstekrav.



Noter 2023

Note 4 - Ytelser/godtgjørelser til styret, daglig leder og revisor

	Lønn	Bonus	Pensjons- forpliktelse	Annen godtgjørelse	Sum
Daglig leder	1 756 590	1 551 886	46 262	63 336	3 418 074
Styremedlemmer	0	0	0	10 000	10 000

Det er ikke tegningsretter, opsjoner eller tilsvarende rettigheter for ansatte og deres tillitsvalgte.

Daglig leder har avtale om resultatbasert bonus.

Daglig leder og styret har ikke avtale om sluttvederlag, aksjebasert avlønning, overskuddsdelinger, opsjoner eller lignende.

Det er gitt lån til ansatte. Det er ikke stilt sikkerhet på vegne av daglig leder, styremedlemmer, aksjonærer eller nærstående til disse.

Kostnadsført honorar til revisor består av:

	2023	2022
Revisjon	285 028	328 000
Annen bistand	9 500	0
Samlet honorar til revisor	294 528	328 000

Honorar til revisor er eksklusiv merverdiavgift.

Note 5 - Varige driftsmidler

	Goodwill	Maskiner og anlegg	Driftsløsøre, inventar, verktøy, kontorm.	Totalt
Anskaffelseskost 01.01.2023	14 435 186	5 358 376	31 673 056	51 466 618
+ Tilgang	0	806 407	2 918 632	3 725 039
- Avgang	0	0	0	0
Anskaffelseskost 31.12.2023	14 435 186	6 164 783	34 591 688	55 191 657
Akk. av- og nedskrivninger 01.01.2023	13 259 632	4 564 295	26 504 168	44 328 095
+ Ordinære avskrivninger	1 175 554	334 381	1 969 624	3 479 558
Akk. av- og nedskrivninger 31.12.2023	14 435 186	4 898 676	28 473 792	47 807 653
Balansført verdi pr 31.12.2023	0	1 266 108	6 117 896	7 384 004
Lineær avskrivning	5 år	5 år	3-5 år	

Rest goodwill består av goodwill ved oppkjøp av Industri Fokus Grenland AS i 2019.



Noter 2023

Note 6 - Investering i aksjer

Selskapet har aksjer i følgende selskaper:

	Eier- andel %	Stemme- rett %	Årsresultat siste år	Balanseført EK siste år
Datterselskap, kontorsted				
JD Sveiseservice AS, Skien	100,00 %	100,00 %	9 731 014	28 499 920
Sveisesenteret AS, Drammen	80,00 %	80,00 %	157 689	2 717 021
TESS Sørøst AS, Oslo	50,00 %	50,00 %	-120 779	900 000
Tilknyttet selskap, kontorsted				
Reol-Consult AS, Tønsberg	34,00 %	34,00 %	39 199	3 322 927
Skogholt Hanskefabrikk AS, Drammen	50,00 %	50,00 %	-1 263	18 167 164

Selskapet har mottatt utbytte fra følgende selskap for 2023, jf note 2

JD Sveiseservice AS	6 000 000
Sum	6 000 000

Note 7 - Langsiktig gjeld

Gjeld med forfall senere enn 5 år etter balansedagen:

Gjeld til konsernselskap	2023	2022
Gjeld til TESS AS	27 000 000	27 000 000
Sum	27 000 000	27 000 000

Rentesats på gjeld var 5,92 % per 31.12.2023. Gjelden er avdragsfri.

Vedrørende panteopplysninger, se note 11 - "Pantstillelser"

Note 8 - Nedskrivning av finansielle anleggsmidler

Selskapet har foretatt følgende nedskrivninger (- reverserte nedskrivninger) av finansielle anleggsmidler:

Nedskrivning aksjer:	2023	2022
TESS Sørøst AS	109 640	0
Sum nedskrivning aksjer (-reverserte nedskrivninger)	109 640	0



Noter 2023

Note 9 - Skatt

Årets skattegrunnlag	2023	2022	
Betalbar skatt	9 028 725	7 308 705	
Endring i utsatt skatt	-973 630	-1 693 182	
Sum skattekostnad	8 055 095	5 615 523	
Beregning av årets skattegrunnlag:	2023	2022	
Ordinært resultat før skattekostnad	41 167 667	31 406 691	
Permanente forskjeller	-5 729 151	-4 706 033	
Endring i midlertidige forskjeller	5 601 143	6 520 728	
Avgitt konsernbidrag	-2 027 958	0	
Årets skattegrunnlag	39 011 701	33 221 386	
Betalbar skatt i balansen:	2023	2022	
Betalbar skatt på årets resultat	9 028 725	7 300 686	
Betalbar skatt på avgitt konsernbidrag	-446 151	0	
Sum betalbar skatt i balansen	8 582 574	7 300 686	
Oversikt over midlertidige forskjeller:	2023	2022	Endring
+ Driftsmidler inkl. goodwill	-1 460 333	-344 276	1 116 057
+ Fordringer	50 982	-194 579	-245 561
+ Varer	-22 959 452	-18 324 922	4 634 530
+ Gevinst- og tapskonto	265 639	332 049	66 410
+ Andre forskjeller som påvirker betalbar skatt	-1 333 501	-1 303 793	29 708
Sum positive forskjeller	316 621	332 049	
Sum negative forskjeller	-25 753 286	-20 167 570	
Inngår ikke i beregningen av utsatt skatt	0	-1 175 554	-1 175 554
Grunnlag for beregning av utsatt skatt / skattefordel	-25 436 665	-21 011 075	
Utsatt skattefordel (22 %)	5 596 066	4 622 436	-973 630

Note 10 - Egenkapital

	Aksjekapital	Overkurs	Annen innskutt egenkapital	Annen egenkapital	Sum egenkapital
Pr. 01.01.2023	3 500 000	28 667 603	-15 570	92 609 413	124 761 446
+ Årets resultat				33 112 572	33 112 572
- Avsatt utbytte				-4 494 413	-4 494 413
- Konsernbidrag avgitt				-1 581 807	-1 581 807
Pr 31.12.2023	3 500 000	28 667 603	-15 570	119 645 765	151 797 798



Noter 2023

Note 11 - Pantstillelser

Pr 31.12.2023 er sum gjeld sikret med pant: kr 0.

Selskapet har stilt garanti til Danske Bank for lån tatt opp av TESS Eiendom AS. Disse lånene utgjør pr. 31.12.2023 kr 398 208 000 (kr 402 152 000) samt lån tatt opp av TESS AS som pr 31.12.2023 utgjør kr 72 000 000 (kr 84 000 000 per 31.12.2022).

Selskapet har videre stilt sikkerhet for etter eller flere av selskapene i konsernstrukturen til Teknisk Service Holding AS.

Eiendeler	Panthaver	Pantebeløp	Bokført verdi
Driftsløsøre, maskiner og anlegg	Danske Bank	150 000 000	7 080 091
Varelager	Danske Bank	750 000 000	100 045 238
Kundefordringer	Danske Bank	750 000 000	121 261 431

Selskapet har en leaset motorvogn som er pantsatt til fordel for SpareBank 1 Finans Midt-Norge AS.

Note 12 - Varer

Varelager pr beholdningstype	2023	2022
Handelsvarer	100 045 238	85 780 757
Sum varelager	100 045 238	85 780 757
Varelageret er nedskrevet for ukurans med kr	22 959 452	18 324 923

Note 13 - Kortsiktig fordring konsernselskap

TESS AS har en konsernkontoordning i Danske Bank. TESS Sør AS har i denne forbindelse en kortsiktig fordring på TESS AS per 31.12.2023 på kr 4 946 823 (kr 21 098 784 per 31.12.2022).

Note 14 - Bankgaranti

Tryg Garanti har stilt bankgaranti på vegne av TESS Sør AS for skattetrekk. Bankgarantien er på kr 5 000 000 (kr 5 000 000).



Noter 2023

Note 15 - Aksjekapital, aksjonærer m.v.

Selskapet har 35 000 aksjer, hver pålydende kr 100. Samlet aksjekapital utgjør kr 3 500 000. Selskapet har kun en aksjeklasse.

Selskapets aksjeeiere er:

Aksjonærens navn:	Antall aksjer:	Aksjonærenes funksjon:
TESS AS	31 590	
JIL Invest AS*	1 000	
Stian Solbakken	900	
Erik Jølberg	600	Styremedlem
Unni Cecilie Halvorsen Mehren	350	
Øvrige aksjonærer <1%	560	

Morselskapets forretningskontor er i Lier.

*Daglig leder i TESS Sør AS, Jan Ivar Lindseth, eier 100% av aksjene i JIL Invest AS.



Bragernes Torg 2A
3017 Drammen
www.bdo.no

Uavhengig revisors beretning

Til generalforsamlingen i Tess Sør AS

Konklusjon

Vi har revidert årsregnskapet til Tess Sør AS.

Årsregnskapet består av:

- Balanse per 31. desember 2023,
- Resultatregnskap 2023
- Kontantstrømpoppstilling for regnskapsåret avsluttet per 31. desember 2023
- Noter til årsregnskapet, herunder et sammendrag av viktige regnskapsprinsipper.

Etter vår mening:

- Oppfyller årsregnskapet gjeldende lovkrav, og
- Gir årsregnskapet et rettviseende bilde av selskapets finansielle stilling per 31. desember 2023 og av dets resultater og kontantstrømmer for regnskapsåret i samsvar med regnskapslovens regler og god regnskapsskikk i Norge.

Grunnlag for konklusjonen

Vi har gjennomført revisjonen i samsvar med International Standards on Auditing (ISA-ene). Våre oppgaver og plikter i henhold til disse standardene er beskrevet nedenfor under Revisors oppgaver og plikter ved revisjonen av årsregnskapet. Vi er uavhengige av selskapet i samsvar med kravene i relevante lover og forskrifter i Norge og International Code of Ethics for Professional Accountants (inkludert internasjonale uavhengighetsstandarder) utstedt av International Ethics Standards Board for Accountants (IESBA-reglene), og vi har overholdt våre øvrige etiske forpliktelser i samsvar med disse kravene. Innhentet revisjonsbevis er etter vår vurdering tilstrekkelig og hensiktsmessig som grunnlag for vår konklusjon.

Annen informasjon

Styret og daglig leder (ledelsen) er ansvarlig for annen informasjon. Annen informasjon består av årsberetningen. Vår konklusjon om årsregnskapet ovenfor dekker ikke annen informasjon.

I forbindelse med revisjonen av årsregnskapet er det vår oppgave å lese annen informasjon. Formålet er å vurdere hvorvidt det foreligger vesentlig inkonsistens mellom annen informasjon og årsregnskapet og den kunnskap vi har opparbeidet oss under revisjonen av årsregnskapet, eller hvorvidt informasjon i annen informasjon ellers fremstår som vesentlig feil. Vi har plikt til å rapportere dersom annen informasjon fremstår som vesentlig feil. Vi har ingenting å rapportere i så henseende.

Konklusjon om årsberetningen

Basert på kunnskapen vi har opparbeidet oss i revisjonen, mener vi at årsberetningen

- er konsistent med årsregnskapet og
- inneholder de opplysninger som skal gis i henhold til gjeldende lovkrav.

Styret og daglig leders ansvar for årsregnskapet

Styret og daglig leder (ledelsen) er ansvarlig for å utarbeide årsregnskapet og for at det gir et rettviseende bilde i samsvar med regnskapslovens regler og god regnskapsskikk i Norge. Ledelsen er også ansvarlig for slik intern kontroll som den finner nødvendig for å kunne utarbeide et årsregnskap som ikke inneholder vesentlig feilinformasjon, verken som følge av misligheter eller utilsiktede feil.



Ved utarbeidelsen av årsregnskapet må ledelsen ta standpunkt til selskapets evne til fortsatt drift og opplyse om forhold av betydning for fortsatt drift. Forutsetningen om fortsatt drift skal legges til grunn for årsregnskapet så lenge det ikke er sannsynlig at virksomheten vil bli avvirket.

Revisors oppgaver og plikter ved revisjonen av årsregnskapet

Vårt mål er å oppnå betryggende sikkerhet for at årsregnskapet som helhet ikke inneholder vesentlig feilinformasjon, verken som følge av misligheter eller utilsiktede feil, og å avgi en revisjonsberetning som inneholder vår konklusjon. Betryggende sikkerhet er en høy grad av sikkerhet, men ingen garanti for at en revisjon utført i samsvar med ISA-ene, alltid vil avdekke vesentlig feilinformasjon. Feilinformasjon kan oppstå som følge av misligheter eller utilsiktede feil. Feilinformasjon er å anse som vesentlig dersom den enkeltvis eller samlet med rimelighet kan forventes å påvirke de økonomiske beslutningene som brukerne foretar på grunnlag av årsregnskapet.

For videre beskrivelse av revisors oppgaver og plikter vises det til:
<https://revisorforeningen.no/revisjonsberetninger>

BDO AS

Frode Ludvigsen
statsautorisert revisor
(elektronisk signert)

Penneo Dokument ID: IOXQ5-ESN7G-ZB2Y5-7F10I-2NUHE-10NFI



PENNEO

Signaturene i dette dokumentet er juridisk bindende. Dokument signert med "Penneo™ - sikker digital signatur". De signerende parter sin identitet er registrert, og er listet nedenfor.

"Med min signatur bekrefter jeg alle datoer og innholdet i dette dokument."

Ludvigsen, Frode

Partner

Serienummer: no_bankid:9578-5997-4-2557508

IP: 188.95.xxx.xxx

2024-05-13 12:27:03 UTC



Penneo Dokument nøkkel: IOXQ5-ESN7G-ZB2Y5-7F10I-2NUHE-1ONFL

Dokumentet er signert digitalt, med **Penneo.com**. Alle digitale signatur-data i dokumentet er sikret og validert av den datamaskin-utregnede hash-verdien av det opprinnelige dokument. Dokumentet er låst og tids-stemplet med et sertifikat fra en betrodd tredjepart. All kryptografisk bevis er integrert i denne PDF, for fremtidig validering (hvis nødvendig).

Hvordan bekrefter at dette dokumentet er originalen?

Dokumentet er beskyttet av ett Adobe CDS sertifikat. Når du åpner dokumentet i

Adobe Reader, skal du kunne se at dokumentet er sertifisert av **Penneo e-signature service <penneo@penneo.com>**. Dette garanterer at innholdet i dokumentet ikke har blitt endret.

Det er lett å kontrollere de kryptografiske beviser som er lokalisert inne i dokumentet, med Penneo validator - <https://penneo.com/validator>