



## ÅRSREGNSKAPET FOR REGNSKAPSÅRET 2021 - GENERELL INFORMASJON

### Enheten

Organisasjonsnummer:	819 251 282
Organisasjonsform:	Samvirkeforetak
Foretaksnavn:	TAXI ROMERIKE SA
Forretningsadresse:	Elektrovegen 1 2069 JESSHEIM

### Regnskapsår

Årsregnskapets periode:	01.01.2021 - 31.12.2021
-------------------------	-------------------------

### Konsern

Morselskap i konsern:	Ja
Konsernregnskap lagt ved:	Nei

### Regnskapsregler

Regler for små foretak benyttet:	Ja
Benyttet ved utarbeidelsen av årsregnskapet til selskapet:	Regnskapslovens alminnelige regler

### Årsregnskapet fastsatt av kompetent organ

Bekreftet av representant for selskapet:	Dag Erlend Bakke
Dato for fastsettelse av årsregnskapet:	16.06.2022

### Grunnlag for avgivelse

År 2021: Årsregnskapet er elektronisk innlevert  
År 2020: Tall er hentet fra elektronisk innlevert årsregnskap fra 2021

*Det er ikke krav til at årsregnskapet m.v. som sendes til Regnskapsregisteret er undertegnet. Kontrollen på at dette er utført ligger hos revisor/enhetens øverste organ. Sikkerheten ivaretas ved at innsender har rolle/rettighet for innsending av årsregnskapet via Altinn, og ved at det bekreftes at årsregnskapet er fastsatt av kompetent organ.*

Brønnøysundregistrene, 27.08.2023



## Resultatregnskap

Beløp i: NOK	Note	2021	2020
<b>RESULTATREGNSKAP</b>			
<b>Inntekter</b>			
Salgsinntekt	1	19 411 829	16 485 262
Annen driftsinntekt		157 175	
<b>Sum inntekter</b>		<b>19 569 005</b>	<b>16 485 262</b>
<b>Kostnader</b>			
Varekostnad	1	379 489	1 173 390
Lønnskostnad	2	9 178 627	8 802 973
Avskrivning av driftsmidler	3	822 881	465 643
Nedskrivning av varige driftsmidler og immaterielle eiendeler	3		
Annen driftskostnad	2	8 403 310	8 740 460
<b>Sum kostnader</b>		<b>18 784 307</b>	<b>19 182 466</b>
<b>Driftsresultat</b>		<b>784 698</b>	<b>-2 697 204</b>
<b>Finansinntekter og finanskostnader</b>			
Inntekt på investering i datterselskap	4	1 550 822	1 471 819
Annen renteinntekt			683
<b>Sum finansinntekter</b>		<b>1 550 822</b>	<b>1 472 502</b>
Annen rentekostnad		414 160	346 081
<b>Sum finanskostnader</b>		<b>414 160</b>	<b>346 081</b>
<b>Netto finans</b>		<b>1 136 662</b>	<b>1 126 421</b>
<b>Ordinært resultat før skattekostnad</b>		<b>1 921 360</b>	<b>-1 570 783</b>
Skattekostnad på ordinært resultat	5	437 630	-337 358
<b>Ordinært resultat etter skattekostnad</b>		<b>1 483 730</b>	<b>-1 233 425</b>
<b>Årsresultat</b>		<b>1 483 730</b>	<b>-1 233 425</b>
<b>Årsresultat etter minoritetsinteresser</b>		<b>1 483 730</b>	<b>-1 233 425</b>
<b>Totalresultat</b>		<b>1 483 730</b>	<b>-1 233 425</b>



## Resultatregnskap

<b>Beløp i: NOK</b>	<b>Note</b>	<b>2021</b>	<b>2020</b>
<b>Overføringer og disponeringer</b>			
Avsatt til annen egenkapital		1 483 730	
Overført fra annen egenkapital			-1 233 425
<b>Sum overføringer og disponeringer</b>		<b>1 483 730</b>	<b>-1 233 425</b>



## Balanse

Beløp i: NOK	Note	2021	2020
<b>BALANSE - EIENDELER</b>			
<b>Anleggsmidler</b>			
<b>Immaterielle eiendeler</b>			
<b>Varige driftsmidler</b>			
Driftsløsøre, inventar o.a. utstyr	3	1 776 924	2 200 064
<b>Sum varige driftsmidler</b>		<b>1 776 924</b>	<b>2 200 064</b>
<b>Finansielle anleggsmidler</b>			
Investering i datterselskap	4	22 938 022	22 938 022
Investering i annet foretak i samme konsern	4		
<b>Sum finansielle anleggsmidler</b>		<b>22 938 022</b>	<b>22 938 022</b>
<b>Sum anleggsmidler</b>		<b>24 714 946</b>	<b>25 138 086</b>
<b>Omløpsmidler</b>			
<b>Varer</b>			
<b>Fordringer</b>			
Kundefordringer	6	13 206 434	7 482 517
Andre kortsiktige fordringer	7	5 126 839	4 177 666
<b>Sum fordringer</b>		<b>18 333 273</b>	<b>11 660 183</b>
<b>Bankinnskudd, kontanter og lignende</b>			
Bankinnskudd, kontanter o.l.	8	289 889	1 069 653
<b>Sum bankinnskudd, kontanter og lignende</b>		<b>289 889</b>	<b>1 069 653</b>
<b>Sum omløpsmidler</b>		<b>18 623 162</b>	<b>12 729 836</b>
<b>SUM EIENDELER</b>		<b>43 338 108</b>	<b>37 867 922</b>

## BALANSE - EGENKAPITAL OG GJELD

### Egenkapital

#### Innskutt egenkapital



## Balanse

<b>Beløp i: NOK</b>	<b>Note</b>	<b>2021</b>	<b>2020</b>
Andelskapital	9	5 654 000	5 877 000
Annen innskutt egenkapital	9	3 948 740	4 098 740
<b>Sum innskutt egenkapital</b>		<b>9 602 740</b>	<b>9 975 740</b>
<b>Opptjent egenkapital</b>			
Annen egenkapital	9	9 195 520	7 758 579
<b>Sum opptjent egenkapital</b>		<b>9 195 520</b>	<b>7 758 579</b>
<b>Sum egenkapital</b>		<b>18 798 260</b>	<b>17 734 319</b>
<b>Gjeld</b>			
<b>Langsiktig gjeld</b>			
Utsatt skatt	5	112 253	43 038
<b>Sum avsetninger for forpliktelser</b>		<b>112 253</b>	<b>43 038</b>
<b>Annen langsiktig gjeld</b>			
Gjeld til kredittinstitusjoner	6	5 818 905	4 450 434
<b>Sum annen langsiktig gjeld</b>		<b>5 818 905</b>	<b>4 450 434</b>
<b>Sum langsiktig gjeld</b>		<b>5 931 158</b>	<b>4 493 472</b>
<b>Kortsiktig gjeld</b>			
Gjeld til kredittinstitusjoner		1 911 143	
Leverandørgjeld		11 935 001	10 115 012
Betalbar skatt	5	363 124	
Skyldig offentlige avgifter		696 860	675 576
Annen kortsiktig gjeld	7	3 702 562	4 849 542
<b>Sum kortsiktig gjeld</b>		<b>18 608 690</b>	<b>15 640 130</b>
<b>Sum gjeld</b>		<b>24 539 848</b>	<b>20 133 602</b>
<b>SUM EGENKAPITAL OG GJELD</b>		<b>43 338 108</b>	<b>37 867 922</b>



Brønnøysundregistrene

ÅRSREGNSKAP FOR REGNSKAPSÅRET 2021 - GENERELL INFORMASJON

Journalnummer: 2022 589152

**Enheten**

Organisasjonsnummer: 819 251 282  
Organisasjonsform: Samvirkeforetak  
Foretaksnavn: TAXI ROMERIKE SA  
Forretningsadresse: Elektrovegen 1  
2069 JESSHEIM

**Regnskapsår**

Årsregnskapets periode: 01.01.2021 - 31.12.2021

**Konsern**

Morselskap i konsern: Ja  
Konsernregnskap lagt ved: Nei

**Regnskapsregler**

Regler for små foretak benyttet: Ja  
Benyttet ved utarbeidelsen av  
årsregnskapet til selskapet: Regnskapslovens alminnelige regler

**Årsregnskapet fastsatt av kompetent organ**

Bekreftet av representant for selskapet: Dag Erlend Bakke  
Dato for fastsettelse av årsregnskapet: 16.06.2022

**Grunnlag for avgivelse**

År 2021: Årsregnskap er elektronisk innlevert.  
År 2020: Tall er hentet fra elektronisk innlevert årsregnskap fra 2021.

*Det er ikke krav til at årsregnskapet m.v. som sendes til Regnskapsregisteret er undertegnet. Kontrollen på at dette er utført ligger hos revisor/enhetens øverste organ. Sikkerheten ivaretas ved at innsender har rolle/rettighet for innsending av årsregnskapet via Altinn, og ved at det bekreftes at årsregnskapet er fastsatt av kompetent organ.*

Brønnøysundregistrene, 07.07.2022



Organisasjonsnr: 819 251 282  
TAXI ROMERIKE SA

## RESULTATREGNSKAP

Beløp i: NOK	Note	2021	2020
<b>RESULTATREGNSKAP</b>			
<b>Inntekter</b>			
Salgsinntekt	1	19 411 829	16 485 262
Annen driftsinntekt		157 175	
<b>Sum inntekter</b>		<b>19 569 005</b>	<b>16 485 262</b>
<b>Kostnader</b>			
Varekostnad	1	379 489	1 173 390
Lønnskostnad	2	9 178 627	8 802 973
Avskrivning av driftsmidler	3	822 881	465 643
Nedskrivning av varige driftsmidler og immaterielle eiendeler	3		
Annen driftskostnad	2	8 403 310	8 740 460
<b>Sum kostnader</b>		<b>18 784 307</b>	<b>19 182 466</b>
<b>Driftsresultat</b>		<b>784 698</b>	<b>-2 697 204</b>
<b>Finansinntekter og finanskostnader</b>			
Inntekt på investering i datterselskap	4	1 550 822	1 471 819
Annen renteinntekt			683
<b>Sum finansinntekter</b>		<b>1 550 822</b>	<b>1 472 502</b>
Annen rentekostnad		414 160	346 081
<b>Sum finanskostnader</b>		<b>414 160</b>	<b>346 081</b>
<b>Netto finans</b>		<b>1 136 662</b>	<b>1 126 421</b>
<b>Ordinært resultat før skattekostnad</b>			
Skattekostnad på ordinært resultat	5	437 630	-337 358
<b>Ordinært resultat etter skattekostnad</b>		<b>1 483 730</b>	<b>-1 233 425</b>
<b>Årsresultat</b>		<b>1 483 730</b>	<b>-1 233 425</b>
<b>Årsresultat etter minoritetsinteresser</b>		<b>1 483 730</b>	<b>-1 233 425</b>
<b>Totalresultat</b>		<b>1 483 730</b>	<b>-1 233 425</b>
<b>Overføringer og disponeringer</b>			
Avsatt til annen egenkapital		1 483 730	
Overført fra annen egenkapital			-1 233 425



Sum overføringer og  
disponeringer

1 483 730

-1 233 425



Organisasjonsnr: 819 251 282  
TAXI ROMERIKE SA

## BALANSE

Beløp i: NOK Note 2021 2020

### BALANSE - EIENDELER

#### Anleggsmidler

##### Immaterielle eiendeler

##### Varige driftsmidler

Driftsløsøre, inventar o.

a. utstyr 3

1 776 924

2 200 064

Sum varige driftsmidler

1 776 924

2 200 064

##### Finansielle anleggsmidler

Investering i datterselskap 4

22 938 022

22 938 022

Investering i annet

foretak i samme konsern 4

Sum finansielle

anleggsmidler

22 938 022

22 938 022

Sum anleggsmidler

24 714 946

25 138 086

##### Omløpsmidler

##### Varer

##### Fordringer

Kundefordringer 6

13 206 434

7 482 517

Andre kortsiktige

fordringer 7

5 126 839

4 177 666

Sum fordringer

18 333 273

11 660 183

##### Bankinnskudd, kontanter

##### og lignende

Bankinnskudd, kontanter o.

l. 8

289 889

1 069 653

Sum bankinnskudd,

kontanter og lignende

289 889

1 069 653

Sum omløpsmidler

18 623 162

12 729 836

SUM EIENDELER

43 338 108

37 867 922

### BALANSE - EGENKAPITAL OG GJELD

#### Egenkapital

##### Innskutt egenkapital

Andelskapital 9

5 654 000

5 877 000

Annen innskutt egenkapital 9

3 948 740

4 098 740

Sum innskutt egenkapital

9 602 740

9 975 740

##### Opptjent egenkapital



Annen egenkapital	9	9 195 520	7 758 579
<b>Sum opptjent egenkapital</b>		<b>9 195 520</b>	<b>7 758 579</b>
<b>Sum egenkapital</b>		<b>18 798 260</b>	<b>17 734 319</b>
<b>Gjeld</b>			
<b>Langsiktig gjeld</b>			
Utsatt skatt	5	112 253	43 038
<b>Sum avsetninger for forpliktelser</b>		<b>112 253</b>	<b>43 038</b>
<b>Annen langsiktig gjeld</b>			
Gjeld til kredittinstitusjoner	6	5 818 905	4 450 434
<b>Sum annen langsiktig gjeld</b>		<b>5 818 905</b>	<b>4 450 434</b>
<b>Sum langsiktig gjeld</b>		<b>5 931 158</b>	<b>4 493 472</b>
<b>Kortsiktig gjeld</b>			
Gjeld til kredittinstitusjoner		1 911 143	
Leverandørgjeld		11 935 001	10 115 012
Betalbar skatt	5	363 124	
Skyldig offentlige avgifter		696 860	675 576
Annen kortsiktig gjeld	7	3 702 562	4 849 542
<b>Sum kortsiktig gjeld</b>		<b>18 608 690</b>	<b>15 640 130</b>
<b>Sum gjeld</b>		<b>24 539 848</b>	<b>20 133 602</b>
<b>SUM EGENKAPITAL OG GJELD</b>		<b>43 338 108</b>	<b>37 867 922</b>



Organisasjonsnr: 819 251 282  
TAXI ROMERIKE SA

NOTEOPPLYSNINGER - SELSKAP - alle poster oppgitt i hele tall

Note

Antall aksjer og aksjeeiere

Note

Antall årsverk i regnskapsåret

Virksomheten har hatt følgende antall årsverk:  
12.00

Omløpsmidler                      Startdato      Sluttdato      Endring

Skattemessig fremf.undersk. Startdato      Sluttdato      Endring

Kortsiktig gjeld                      Startdato      Sluttdato      Endring



Til generalforsamlingen i  
**Taxi Romerike SA**

## Uavhengig revisors beretning

### Konklusjon med forbehold

Vi har revidert Taxi Romerike SA sitt årsregnskap som viser et overskudd på kr 1 483 730. Årsregnskapet består av balanse per 31. desember 2021, resultatregnskap for regnskapsåret avsluttet per denne datoen og noter til årsregnskapet, herunder et sammendrag av viktige regnskapsprinsipper.

Etter vår mening

- oppfyller årsregnskapet, med unntak av den mulige virkningen av forholdet som er omtalt i avsnittet «Grunnlag for konklusjon med forbehold», og
- gir årsregnskapet med unntak av den mulige virkningen av forholdet som er omtalt i avsnittet «Grunnlag for konklusjon med forbehold» et rettviseende bilde av selskapets finansielle stilling per 31. desember 2021 og av dets resultat og kontantstrømmer for regnskapsåret avsluttet per denne datoen i samsvar med regnskapslovens regler og god regnskapsskikk i Norge.

### Grunnlag for konklusjonen med forbehold

Taxi Romerike SA eier 100% av aksjene i Øvre Romerike Taxi AS som utgjør drosjesentral for oppdragene. Aksjene er bokført til kostpris, 15,7 mnok. Det er vedtatt vesentlige endringer i rammebetingelser for drosjenæringen senere tid, hvorav flere bestemmelser også er uttalt at skal reverseres, herunder bestemmelser rundt løyvetildeling og plikt tilknytningsplikt til sentraler. Bestemmelsene vil kunne påvirke verdien av aksjene i vesentlig grad, og vi har ikke vært i stand til å innhente tilstrekkelig og hensiktsmessig revisjonsbevis for verdsettelse av aksjene per 31. desember 2021. Vi har følgelig ikke vært i stand til å fastslå hvorvidt det kunne være behov for å justere verdi av aksjene.

Vi har gjennomført revisjonen i samsvar med de internasjonale revisjonsstandardene International Standards on Auditing (ISA-ene). Våre oppgaver og plikter i henhold til disse standardene er beskrevet nedenfor under Revisors oppgaver og plikter ved revisjonen av årsregnskapet. Vi er uavhengige av selskapet slik det kreves i lov, forskrift og International Code of Ethics for Professional Accountants (inkludert internasjonale uavhengighetsstandarder) utstedt av the International Ethics Standards Board for Accountants (IESBA-reglene), og vi har overholdt våre øvrige etiske forpliktelser i samsvar med disse kravene. Innhentet revisjonsbevis er etter vår vurdering tilstrekkelig og hensiktsmessig som grunnlag for vår konklusjon.

**Revisjonsselskapet Varder AS** - www.varder.no - revisjon@varder.no - Tlf. + 47 22 08 35 10 - Foretaksregisteret NO 983 535 712 MVA  
Oslo - Henrik Ibsens gate 60C 0255 Oslo - **Romerike** - Elektrovegen 4 2069 Jessheim - **Moss** - Henrich Gernersgt. 11 1501 Moss  
Member of Clarkson Hyde Global. Helping you take on the world.

Dette dokumentet er signert med PAdES-formatet (PDF Advanced Electronic Signatures) av Signicat. Dette sikrer dokumentet og dets vedlegg mot endringer etter signering.





## **Ledelsens ansvar for årsregnskapet**

Ledelsen (styret og daglig leder) er ansvarlig for å utarbeide årsregnskapet og for at det gir et rettviseende bilde i samsvar med regnskapslovens regler og god regnskapsskikk i Norge. Ledelsen er også ansvarlig for slik intern kontroll som den finner nødvendig for å kunne utarbeide et årsregnskap som ikke inneholder vesentlig feilinformasjon, verken som følge av misligheter eller utilsiktede feil.

Ved utarbeidelsen av årsregnskapet må ledelsen ta standpunkt til selskapets evne til fortsatt drift og opplyse om forhold av betydning for fortsatt drift. Forutsetningen om fortsatt drift skal legges til grunn for årsregnskapet så lenge det ikke er sannsynlig at virksomheten vil bli avviklet.

## **Revisors oppgaver og plikter ved revisjonen av årsregnskapet**

Vårt mål er å oppnå betryggende sikkerhet for at årsregnskapet som helhet ikke inneholder vesentlig feilinformasjon, verken som følge av misligheter eller utilsiktede feil, og å avgi en revisjonsberetning som inneholder vår konklusjon. Betryggende sikkerhet er en høy grad av sikkerhet, men ingen garanti for at en revisjon utført i samsvar med ISA-ene, alltid vil avdekke vesentlig feilinformasjon som eksisterer. Feilinformasjon kan oppstå som følge av misligheter eller utilsiktede feil. Feilinformasjon blir vurdert som vesentlig dersom den enkeltvis eller samlet med rimelighet kan forventes å påvirke økonomiske beslutninger som brukerne foretar basert på årsregnskapet.

For videre beskrivelse av revisors oppgaver og plikter vises det til:  
<https://revisorforeningen.no/revisjonsberetninger>

Jessheim, 17.06.2022

## **Revisjonsselskapet Varder AS**

Richard Hynne  
Statsautorisert revisor

*Elektronisk signert*



## Elektronisk signatur

**Signert av**

**Hynne, Richard**

Norwegian BankID

**Dato og tid**

(UTC+01:00) Amsterdam, Berlin, Bern, Rome, Stockholm, Vienna

17.06.2022 09.58.40

Dette dokumentet er signert med elektronisk signatur. En elektronisk signatur er juridisk forpliktende på samme måte som en håndskrevet signatur på papir. Denne siden er lagt til dokumentet for å vise grunnleggende informasjon om signaturen(e), og på de foregående sidene kan du lese dokumentet som er signert. Vedlagt finnes også en PDF med signatordetaljer, og en XML-fil med innholdet i den elektroniske signaturen(e). Vedleggene kan brukes for å verifisere gyldigheten av dokumentets signatur ved behov.



**Årsregnskap 2021**  
**Taxi Romerike SA**

Resultatregnskap  
Balanse  
Noter til regnskapet

Org.nr.: 819 251 282



## RESULTATREGNSKAP

### TAXI ROMERIKE SA

DRIFTSINNEKTER OG DRIFTSKOSTNADER	Note	2021	2020
Salgsinntekt	1	19 411 829	16 485 262
Annen driftsinntekt		157 175	0
<b>Sum driftsinntekter</b>		<b>19 569 005</b>	<b>16 485 262</b>
Varekostnad	1	379 489	1 173 390
Lønnskostnad	2	9 178 627	8 802 973
Avskrivning av driftsmidler	3	822 881	465 643
Annen driftskostnad	2	8 403 310	8 740 460
<b>Sum driftskostnader</b>		<b>18 784 307</b>	<b>19 182 466</b>
<b>Driftsresultat</b>		<b>784 698</b>	<b>-2 697 204</b>
<b>FINANSINNEKTER OG FINANSKOSTNADER</b>			
Inntekt på investering i datterselskap	4	1 550 822	1 471 819
Annen renteinntekt		0	683
Annen rentekostnad		414 160	346 081
<b>Resultat av finansposter</b>		<b>1 136 662</b>	<b>1 126 421</b>
Ordinært resultat før skattekostnad		1 921 360	-1 570 783
Skattekostnad på ordinært resultat	5	437 630	-337 358
<b>Ordinært resultat</b>		<b>1 483 730</b>	<b>-1 233 425</b>
<b>Årsresultat</b>		<b>1 483 730</b>	<b>-1 233 425</b>
<b>OVERFØRINGER</b>			
Avsatt til annen egenkapital		1 483 730	0
Overført fra annen egenkapital		0	1 233 425
<b>Sum overføringer</b>		<b>1 483 730</b>	<b>-1 233 425</b>

TAXI ROMERIKE SA

SIDE 2



## BALANSE

### TAXI ROMERIKE SA

EIENDELER	Note	2021	2020
<b>ANLEGGSMIDLER</b>			
<b>VARIGE DRIFTSMIDLER</b>			
Driftsløsøre, inventar o.a. utstyr	3	1 776 924	2 200 064
<b>Sum varige driftsmidler</b>		<b>1 776 924</b>	<b>2 200 064</b>
<b>FINANSIELLE ANLEGGSMIDLER</b>			
Investeringer i datterselskap	4	22 938 022	22 938 022
<b>Sum finansielle anleggsmidler</b>		<b>22 938 022</b>	<b>22 938 022</b>
<b>Sum anleggsmidler</b>		<b>24 714 946</b>	<b>25 138 086</b>
<b>OMLØPSMIDLER</b>			
<b>FORDRINGER</b>			
Kundefordringer	6	13 206 434	7 482 517
Andre kortsiktige fordringer	7	5 126 839	4 177 666
<b>Sum fordringer</b>		<b>18 333 273</b>	<b>11 660 183</b>
Bankinnskudd, kontanter o.l.	8	289 889	1 069 653
<b>Sum omløpsmidler</b>		<b>18 623 162</b>	<b>12 729 836</b>
<b>Sum eiendeler</b>		<b>43 338 108</b>	<b>37 867 922</b>


TAXI ROMERIKE SA


SIDE 3

**BALANSE**


## TAXI ROMERIKE SA


EGENKAPITAL OG GJELD	Note	2021	2020
<b>INNSKUTT EGENKAPITAL</b>			
Andelskapital	9	5 654 000	5 877 000
Annen innskutt egenkapital	9	3 948 740	4 098 740
<b>Sum innskutt egenkapital</b>		<b>9 602 740</b>	<b>9 975 740</b>
<b>OPPTJENT EGENKAPITAL</b>			
Annen egenkapital	9	9 195 520	7 758 579
<b>Sum opptjent egenkapital</b>		<b>9 195 520</b>	<b>7 758 579</b>
<b>Sum egenkapital</b>		<b>18 798 260</b>	<b>17 734 319</b>
<b>GJELD</b>			
<b>AVSETNING FOR FORPLIKTELSER</b>			
Utsatt skatt	5	112 253	43 038
<b>Sum avsetning for forpliktelser</b>		<b>112 253</b>	<b>43 038</b>
<b>ANNEN LANGSIKTIG GJELD</b>			
Gjeld til kredittinstitusjoner	6	5 818 905	4 450 434
<b>Sum annen langsiktig gjeld</b>		<b>5 818 905</b>	<b>4 450 434</b>
<b>KORTSIKTIG GJELD</b>			
Gjeld til kredittinstitusjoner		1 911 143	0
Leverandørgjeld		11 935 001	10 115 012
Betalbar skatt	5	363 124	0
Skyldig offentlige avgifter		696 860	675 576
Annen kortsiktig gjeld	7	3 702 562	4 849 542
<b>Sum kortsiktig gjeld</b>		<b>18 608 690</b>	<b>15 640 130</b>
<b>Sum gjeld</b>		<b>24 539 848</b>	<b>20 133 602</b>
<b>Sum egenkapital og gjeld</b>		<b>43 338 108</b>	<b>37 867 922</b>

  
Morten Nielsen Sabel  
styreleder

  
Trond Granerud  
styremedlem

Jessheim, 16.06.2022  
Styret i Taxi Romerike SA

  
Dag Erlend Bakke  
nestleder

  
Rikmond Peder Johnsen  
styremedlem

  
Øistein Alm-Hansen  
styremedlem



## Note 0 Regnskapsprinsipper

Årsregnskapet er satt opp i samsvar med regnskapsloven. Det er utarbeidet etter norske regnskapsstandarder.

### DRIFTSINNTEKTER OG KOSTNADER

Inntektsføring skjer etter opptjeningsprinsippet som normalt vil være leveringstidspunktet for varer og tjenester. Kostnader medtas etter sammenstillingsprinsippet, dvs. at kostnader medtas i samme periode som tilhørende inntekter inntektsføres.

### HOVEDREGEL FOR VURDERING OG KLASIFISERING AV EIENDELER OG GJELD

Eiendeler bestemt til varig eie eller bruk er klassifisert som anleggsmidler. Andre eiendeler er klassifisert som omløpsmidler. Fordringer som skal tilbakebetales innen et år er uansett klassifisert som omløpsmidler. Ved klassifisering av kortsiktig og langsiktig gjeld er analoge kriterier lagt til grunn.

Anleggsmidler vurderes til anskaffelseskost, men nedskrives til virkelig verdi når verdifallet forventes ikke å være forbigående. Anleggsmidler med begrenset økonomisk levetid avskrives planmessig. Langsiktig gjeld balanseføres til nominelt mottatt beløp på etableringstidspunktet.

Omløpsmidler vurderes til laveste av anskaffelseskost og virkelig verdi. Kortsiktig gjeld balanseføres til nominelt mottatt beløp på etableringstidspunktet.

Enkelte poster er vurdert etter andre regler. Postene det gjelder vil være blant de postene som omhandles nedenfor.

### IMMATERIELLE EIENDELER

Utgifter til immaterielle eiendeler, herunder utgifter til forskning og utvikling, er balanseført i utstrekning kriteriene for balanseføring er oppfylt.

### AKSJER OG ANDELER I TILKNYTTET SELSKAP OG DATTERSELSKAP

Investeringer datterselskap er vurdert etter anskaffelseskost.

### FORDRINGER

Kundefordringer og andre fordringer oppføres til pålydende etter fradrag for avsetning til forventet tap. Avsetning til tap gjøres på grunnlag av en individuell vurdering av de enkelte fordringene. I tillegg gjøres det for øvrige kundefordringer en uspesifisert avsetning for å dekke antatt tap.

### SKATT

Skattekostnaden i resultatregnskapet omfatter både periodens betalbare skatt og endring i utsatt skatt. Utsatt skatt er beregnet med 22% på grunnlag av de midlertidige forskjeller som eksisterer mellom regnskapsmessige og skattemessige verdier, samt ligningsmessig underskudd til fremføring ved utgangen av regnskapsåret. Skatteøkende og skattereduserende midlertidige forskjeller som reverserer eller kan reversere i samme periode er utlignet og nettoført. Utsatt skatt på merverdier i forbindelse med oppkjøp av datterselskap blir ikke utlignet.

## Note 1 Salgsinntekter transportinntekter

Salgsinntekter er presentert netto med fradrag for innleide transporttjenester



## Note 2 Lønnskostnader og ytelser, godtgjørelser til daglig leder, styret og revisor

### LØNSKOSTNADER

	2021	2020
Lønninger	6 907 402	6 628 223
Arbeidsgiveravgift	1 007 123	1 046 392
Pensjonskostnader	294 027	277 163
Andre ytelser	970 075	851 196
<b>Sum</b>	<b>9 178 627</b>	<b>8 802 973</b>

Selskapet har i 2021 sysselsatt 12 årsverk.

### PENSJONSFORPLIKTELSER

Selskapet er pliktig til å ha tjenstepensjonsordning etter lov om obligatorisk tjenstepensjon. Selskapets pensjonsordninger tilfredsstiller kravene i denne lov.

### YTELSER TIL LEDEDE PERSONER

Det har vært skifte av daglig leder fra 1. august 2021. Lønn omhandler samlet lønn til daglige ledere

	Daglig leder	Styret
Lønn	1 057 087	184 000
Pensjonskostnader	70 000	0
Annen godtgjørelse	8 736	140 000
<b>Sum</b>	<b>1 135 823</b>	<b>324 000</b>

### GODTGJØRELSE REVISOR

Kostnadsført revisjonshonorar for 2021 utgjør kr 74 000 eks. mva. I tillegg kommer honorar for andre tjenester med kr 159 550 eks. mva.

## Note 3 Anleggsmidler

	Driftsløstøre, inventar ol.	Kjøretøy	Taksameter	Samlet
Anskaffelseskost 01.01	181 407	345 000	2 180 771	<b>2 707 178</b>
Tilgang	0	429 000	0	<b>429 000</b>
Avgang		-104 000		-104 000
<b>Anskaffelseskost 31.12.</b>	<b>181 407</b>	<b>670 000</b>	<b>2 180 771</b>	<b>3 032 178</b>
Akkumulerte avskrivninger	95 288	172 575	987 391	1 255 254
<b>Bokført verdi 31.12.</b>	<b>86 119</b>	<b>497 425</b>	<b>1 193 380</b>	<b>1 776 924</b>
Årets avskrivninger	12 456	70 575	739 850	822 881
Økonomisk levetid	10 år	5 til 30 år	3 år	



## Note 4 Investeringer i datterselskaper

	Eier- /stemmeandel	Balansført verdi	Resultat 2021	Egenkapital 31.12.2021
Øvre Romerike Taxi AS	100 %	15 688 022	1 222 490	150 330
GKK 22 AS	100 %	5 000 000	59 346	285 571
GKK3 AS	100%	2 250 000	-10 447	58 085
<b>Totalt</b>		<b>22 938 022</b>	<b>1 281 836</b>	<b>203 000</b>

Øvre Romerike Taxi AS eier datterselskapet Gardermoen Taxisenter AS 100 %.

GKK 22 AS og GKK3 AS gjelder investering i eiendomsprosjekt på Kløfta i Ullensaker kommune

## Note 5 Skatt

Årets skattekostnad	2021	2020
Resultatført skatt på ordinært resultat:		
Betalbar skatt	368 415	0
For mye/lite avsatt tidligere år	0	7 086
Endring i utsatt skatt	69 215	-344 444
<b>Skattekostnad ordinært resultat</b>	<b>437 630</b>	<b>-337 358</b>
Skattepliktig inntekt:		
Ordinært resultat før skatt	1 921 360	-1 570 783
Permanente forskjeller	43 811	5 126
Endring i midlertidige forskjeller	-314 609	-52 278
<b>Skattepliktig inntekt</b>	<b>1 650 562</b>	<b>-1 617 935</b>
Betalbar skatt i balansen:		
Betalbar skatt på årets resultat	21 943	-323 800
Betalbar skatt på mottatt konsernbidrag	341 181	323 800
<b>Sum betalbar skatt i balansen</b>	<b>363 124</b>	<b>0</b>

Skatteeffekten av midlertidige forskjeller som har gitt opphav til utsatt skatt og utsatte skattefordeler, spesifisert på typer av midlertidige forskjeller

	2021	2020	Endring
Varige driftsmidler	88 936	341 054	252 117
Fordringer	421 302	-145 424	-566 726
<b>Sum</b>	<b>510 239</b>	<b>195 630</b>	<b>-314 609</b>
Underskudd til fremføring	0	-1 617 935	-1 617 935
<b>Grunnlag for utsatt skatt</b>	<b>510 239</b>	<b>-1 422 305</b>	<b>-1 932 544</b>
Tilbakeføring underskudd mot fjorår	1 617 934		
Korrigert grunnlag utsatt skatt	195 629		
<b>Utsatt skatt (22 %)</b>	<b>43 038</b>	<b>-312 907</b>	<b>-355 945</b>



## Note 6 Pantstillelser

Til sikkerhet for factoringavtale i DNB er det stilt sikkerhet i selskapets fordringer med kr 15.000.000. Bokført verdi på kundefordringer kr 13 206 434.

## Note 7 Fordringer og gjeld til konsernselskaper

Fordringer:	2021		2020
Konsernbidrag fra Øvre Romerike Taxi AS	kr 1 550 822	kr	1 471 819
Kortsiktig fordring på Øvre Romerike Taxi AS	kr 0	kr	493 184
Fordring GKK 22	kr 440 000	kr	418 090
Fordring GKK 3	kr 90 182	kr	73 135
Fordring GTS AS	k 0	kr	-2 006 375

## Note 8 Bundne midler

I posten bankinnskudd inngår konto for bundne skattetrekkmidler med kr 289 889 pr 31.12.

## Note 9 Andelskapital

### Andelskapital, kr: 2 212 000

Selskapet eies av medlemmer. Pr. 31.12 har selskapet 37 medlemmer med til sammen 79 andeler hver pålydende kr 28 000. Hvert medlem har 1 stemme uavhengig av antall andeler.

### Oversikt over de 6 største andelseierne:

Navn	Andeler	Andelsinnskudd
Ernst Niska	8	224 000
Lise Niska	7	196 000
Inge Lise Bakke	6	168 000
Odd Tore Hauer	6	168 000
Dag E. Bakke	6	168 000
Åsmund Hanse	5	140 000
Tom Erik Østerud	5	140 000

### Andeler eiet av daglig leder og styremedlemmer:

Navn	Verv	Andeler	Andelsinnskudd
Dag E. Bakke	Daglig leder/ nestleder	6	168 000
Morten N. Sabel	Styrets leder	1	28 000
Øystein Alm-Hansen	Styremedlem	1	28 000
Trond Granerud	Styremedlem	1	28 000
Rikmond P. Johnsen	Styremedlem	1	28 000

TAXI ROMERIKE SA

SIDE 8



## Spesifikasjon av egenkapital:

Hendelse	Andels- kapital	Annen innskutt EK	Annen EK	Sum EK
Pr. 01.01.20201	5 877 000	4 098 740	7 758 579	17 734 319
Endring medlemmer og drosjeeiere, endring innskudd	-223 000	-150 000		-373 000
Årsresultat			1 436 941	1 436 941
<b>Pr. 31.12.2021</b>	<b>5 654 000</b>	<b>3 948 000</b>	<b>9 195 520</b>	<b>18 798 2609</b>