



ÅRSREGNSKAPET FOR REGNSKAPSÅRET 2022 - GENERELL INFORMASJON

Enheten

Organisasjonsnummer: 812 049 712
Organisasjonsform: Aksjeselskap
Foretaksnavn: HECHLA ÅRENGA AS
Forretningsadresse: Ringeriksveien 173
1339 VØYENENGA

Regnskapsår

Årsregnskapets periode: 01.01.2022 - 31.12.2022

Konsern

Morselskap i konsern: Nei

Regnskapsregler

Regler for små foretak benyttet: Ja
Benyttet ved utarbeidelsen av årsregnskapet til selskapet: Regnskapslovens alminnelige regler

Årsregnskapet fastsatt av kompetent organ

Bekreftet av representant for selskapet: Lars Horn Johannessen
Dato for fastsettelse av årsregnskapet: 31.05.2023

Grunnlag for avgivelse

År 2022: Årsregnskapet er elektronisk innlevert
År 2021: Tall er hentet fra elektronisk innlevert årsregnskap fra 2022

Det er ikke krav til at årsregnskapet m.v. som sendes til Regnskapsregisteret er undertegnet. Kontrollen på at dette er utført ligger hos revisor/enhetens øverste organ. Sikkerheten ivaretas ved at innsender har rolle/rettighet for innsending av årsregnskapet via Altinn, og ved at det bekreftes at årsregnskapet er fastsatt av kompetent organ.

Brønnøysundregistrene, 20.06.2024



Resultatregnskap

Beløp i: NOK	Note	2022	2021
RESULTATREGNSKAP			
Inntekter			
Leieinntekter		3 989 334	4 042 235
Annen driftsinntekt		223 000	
Sum inntekter		4 212 334	4 042 235
Kostnader			
Avskrivning av driftsmidler og immaterielle eiendeler	1	814 850	847 645
Annen driftskostnad	2	395 338	591 171
Sum kostnader		1 210 187	1 438 816
Driftsresultat		3 002 146	2 603 419
Finansinntekter og finanskostnader			
Annen finansinntekt			256
Sum finansinntekter			256
Rentekostnad til foretak i samme konsern		910 939	601 675
Annen rentekostnad		114 917	25 862
Annen finanskostnad			840
Sum finanskostnader		1 025 856	628 376
Netto finans		-1 025 856	-628 121
Ordinært resultat før skattekostnad		1 976 291	1 975 298
Skattekostnad på resultat	3	575 180	434 565
Ordinært resultat etter skattekostnad		1 401 111	1 540 733
Årsresultat		1 401 111	1 540 733
Årsresultat etter minoritetsinteresser		1 401 111	1 540 733
Totalresultat		1 401 111	1 540 733
Overføringer og disponeringer			
Overført til annen innskutt egenkapital			-604 231



Resultatregnskap

Beløp i: NOK	Note	2022	2021
Dekning av tidligere udekket tap			1 540 733
Ordinært utbytte		500 000	
Konsernbidrag			604 231
Avsatt til annen egenkapital		901 111	
Sum overføringer og disponeringer	4	1 401 111	1 540 733



Balanse

Beløp i: NOK	Note	2022	2021
BALANSE - EIENDELER			
Anleggsmidler			
Immaterielle eiendeler			
Utsatt skattefordel	3		200 502
Sum immaterielle eiendeler			200 502
Varige driftsmidler			
Tomter, bygninger o.a. fast eiendom	1, 5	23 890 217	24 677 309
Maskiner og anlegg	1, 5		
Skip, rigger, fly og lignende	5		
Driftsløsøre, inventar o.a. utstyr	1	18 509	46 267
Sum varige driftsmidler		23 908 726	24 723 575
Finansielle anleggsmidler			
Lån til foretak i samme konsern	8		
Lån til tilknyttet selskap og felles kontrollert virksomhet	8		
Sum anleggsmidler		23 908 726	24 924 077
Omløpsmidler			
Varer			
Lager av varer og annen beholdning	5		
Fordringer			
Kundefordringer		1 326 220	1 218 042
Andre kortsiktige fordringer		9 837	9 367
Konsernfordringer	8	3 635 636	3 635 636
Sum fordringer		4 971 693	4 863 045
Bankinnskudd, kontanter o.l.	6		
Sum omløpsmidler		4 971 693	4 863 045
SUM EIENDELER		28 880 418	29 787 122

BALANSE - EGENKAPITAL OG GJELD



Balanse

Beløp i: NOK	Note	2022	2021
Egenkapital			
Innskutt egenkapital			
Aksjekapital	4, 7	500 000	500 000
Beholdning av egne aksjer	4, 7		
Overkurs	4		
Annen innskutt egenkapital	4		4 664 198
Sum innskutt egenkapital		500 000	5 164 198
Opptjent egenkapital			
Annen egenkapital	4	1 928 779	
Udekket tap	4		3 636 530
Sum opptjent egenkapital		1 928 779	-3 636 530
Sum egenkapital		2 428 779	1 527 668
Gjeld			
Langsiktig gjeld			
Utsatt skatt	3		
Annen langsiktig gjeld			
Gjeld til kredittinstitusjoner	5		
Langsiktig konserngjeld	8	21 138 120	21 709 421
Sum annen langsiktig gjeld		21 138 120	21 709 421
Sum langsiktig gjeld		21 138 120	21 709 421
Kortsiktig gjeld			
Gjeld til kredittinstitusjoner	5		
Leverandørgjeld		3 881	16 381
Betalbar skatt	3	374 678	92 462
Skyldig offentlige avgifter		231 108	226 795
Utbytte		500 000	
Kortsiktig konserngjeld	8		
Annen kortsiktig gjeld		4 203 852	6 214 395
Sum kortsiktig gjeld		5 313 519	6 550 033
Sum gjeld		26 451 639	28 259 454



Balanse

Beløp i: NOK	Note	2022	2021
SUM EGENKAPITAL OG GJELD		28 880 418	29 787 122



Brønnøysundregistrene

ÅRSREGNSKAP FOR REGNSKAPSÅRET 2022 - GENERELL INFORMASJON

Journalnummer: 2023 512501

Enheten

Organisasjonsnummer: 812 049 712
Organisasjonsform: Aksjeselskap
Foretaksnavn: HECHLA ÅRENGA AS
Forretningsadresse: Ringeriksveien 173
1339 VØYENENGA

Regnskapsår

Årsregnskapets periode: 01.01.2022 - 31.12.2022

Konsern

Morselskap i konsern: Nei

Regnskapsregler

Regler for små foretak benyttet: Ja
Benyttet ved utarbeidelsen av
årsregnskapet til selskapet: Regnskapslovens alminnelige regler

Årsregnskapet fastsatt av kompetent organ

Bekreftet av representant for selskapet: Lars Horn Johannessen
Dato for fastsettelse av årsregnskapet: 31.05.2023

Grunnlag for avgivelse

År 2022: Årsregnskap er elektronisk innlevert.
År 2021: Tall er hentet fra elektronisk innlevert årsregnskap fra 2022.

Det er ikke krav til at årsregnskapet m.v. som sendes til Regnskapsregisteret er undertegnet. Kontrollen på at dette er utført ligger hos revisor/enhetens øverste organ. Sikkerheten ivaretas ved at innsender har rolle/rettighet for innsending av årsregnskapet via Altinn, og ved at det bekreftes at årsregnskapet er fastsatt av kompetent organ.

Brønnøysundregistrene, 27.06.2023



Organisasjonsnr: 812 049 712
HECHLA ÅRENGA AS

RESULTATREGNSKAP

Beløp i: NOK	Note	2022	2021
RESULTATREGNSKAP			
Inntekter			
Leieinntekter		3 989 334	4 042 235
Annen driftsinntekt		223 000	
Sum inntekter		4 212 334	4 042 235
Kostnader			
Avskrivning av driftsmidler og immaterielle eiendeler	1	814 850	847 645
Annen driftskostnad	2	395 338	591 171
Sum kostnader		1 210 187	1 438 816
Driftsresultat		3 002 146	2 603 419
Finansinntekter og finanskostnader			
Annen finansinntekt			256
Sum finansinntekter			256
Rentekostnad til foretak i samme konsern		910 939	601 675
Annen rentekostnad		114 917	25 862
Annen finanskostnad			840
Sum finanskostnader		1 025 856	628 376
Netto finans		-1 025 856	-628 121
Ordinært resultat før skattekostnad			
Skattekostnad på resultat	3	575 180	434 565
Ordinært resultat etter skattekostnad		1 401 111	1 540 733
Årsresultat		1 401 111	1 540 733
Årsresultat etter minoritetsinteresser		1 401 111	1 540 733
Totalresultat		1 401 111	1 540 733
Overføringer og disponeringer			
Overført til annen innskutt egenkapital			-604 231
Dekning av tidligere udekket tap			1 540 733
Ordinært utbytte		500 000	
Konsernbidrag			604 231



Avsatt til annen egenkapital		901 111	
Sum overføringer og disponeringer	4	1 401 111	1 540 733



Organisasjonsnr: 812 049 712
HECHLA ÅRENGA AS

BALANSE

Beløp i: NOK	Note	2022	2021
--------------	------	------	------

BALANSE - EIENDELER

Anleggsmidler

Immaterielle eiendeler

Utsatt skattefordel	3		200 502
Sum immaterielle eiendeler			200 502

Varige driftsmidler

Tomter, bygninger o.a. fast eiendom	1, 5	23 890 217	24 677 309
Maskiner og anlegg	1, 5		
Skip, rigger, fly og lignende	5		
Driftsløsøre, inventar o. a. utstyr	1	18 509	46 267
Sum varige driftsmidler		23 908 726	24 723 575

Finansielle anleggsmidler

Lån til foretak i samme konsern	8		
Lån til tilknyttet selskap og felles kontrollert virksomhet	8		
Sum anleggsmidler		23 908 726	24 924 077

Omløpsmidler

Varer

Lager av varer og annen beholdning	5		
---------------------------------------	---	--	--

Fordringer

Kundefordringer		1 326 220	1 218 042
Andre kortsiktige fordringer		9 837	9 367
Konsernfordringer	8	3 635 636	3 635 636
Sum fordringer		4 971 693	4 863 045

Bankinnskudd, kontanter o. l.	6		
----------------------------------	---	--	--

Sum omløpsmidler		4 971 693	4 863 045
-------------------------	--	------------------	------------------

SUM EIENDELER		28 880 418	29 787 122
----------------------	--	-------------------	-------------------

BALANSE - EGENKAPITAL OG GJELD

Egenkapital

Innskutt egenkapital



Aksjekapital	4, 7	500 000	500 000
Beholdning av egne aksjer	4, 7		
Overkurs	4		
Annen innskutt egenkapital	4		4 664 198
Sum innskutt egenkapital		500 000	5 164 198
Opptjent egenkapital			
Annen egenkapital	4	1 928 779	
Udekket tap	4		3 636 530
Sum opptjent egenkapital		1 928 779	-3 636 530
Sum egenkapital		2 428 779	1 527 668
Gjeld			
Langsiktig gjeld			
Utsatt skatt	3		
Annen langsiktig gjeld			
Gjeld til			
kredittinstitusjoner	5		
Langsiktig konserngjeld	8	21 138 120	21 709 421
Sum annen langsiktig gjeld		21 138 120	21 709 421
Sum langsiktig gjeld		21 138 120	21 709 421
Kortsiktig gjeld			
Gjeld til			
kredittinstitusjoner	5		
Leverandørgjeld		3 881	16 381
Betalbar skatt	3	374 678	92 462
Skyldig offentlige avgifter		231 108	226 795
Utbytte		500 000	
Kortsiktig konserngjeld	8		
Annen kortsiktig gjeld		4 203 852	6 214 395
Sum kortsiktig gjeld		5 313 519	6 550 033
Sum gjeld		26 451 639	28 259 454
SUM EGENKAPITAL OG GJELD		28 880 418	29 787 122



Organisasjonsnr: 812 049 712
HECHLA ÅRENGA AS

NOTEOPPLYSNINGER - SELSKAP - alle poster oppgitt i hele tall

Note
2

Antall årsverk i regnskapsåret
0.00

Sum Beløp

Balanseført verdi 31.12. Varige driftsmidler Immaterielle eiend.

Konsernregnskap

Morselskapet sitt navn

Forretningskontor for morselskapet

Begrunnelse for at datterselskap er utelatt fra konsolideringen

Samlet beløp - tilknyttet selskap Årets Fjorårets

Samlet beløp - foretak i samme konsern Årets Fjorårets

Samlet beløp - foretak i samme konsern Årets Fjorårets

Samlet beløp - felles kontrollert virksomhet Årets Fjorårets

Pantstillelse Beløp

Beholdning av egne aksjer Antall Pålydende Andel av aksjek.



Årsregnskap 2022 Hechla Årenga AS

Organisasjonsnr: 812 049 712



Resultatregnskap

Hechla Årenga AS

Driftsinntekter og driftskostnader	Note	2022	2021
Leieinntekter		3 989 334	4 042 235
Annen driftsinntekt		223 000	0
Sum driftsinntekter		4 212 334	4 042 235
Avskrivning av driftsmidler og immaterielle eiendeler	1	814 850	847 645
Annen driftskostnad	2	395 338	591 171
Sum driftskostnader		1 210 187	1 438 816
Driftsresultat		3 002 146	2 603 419
Finansinntekter og finanskostnader			
Annen finansinntekt		0	256
Rentekostnad til foretak i samme konsern		910 939	601 675
Annen rentekostnad		114 917	25 862
Annen finanskostnad		0	840
Resultat av finansposter		-1 025 856	-628 121
Resultat før skattekostnad		1 976 291	1 975 298
Skattekostnad på resultat	3	575 180	434 565
Årsresultat		1 401 111	1 540 733
Overføringer			
Overført til annen innskutt egenkapital		0	-604 231
Avsatt til utbytte		500 000	0
Mottatt konsernbidrag		0	604 231
Avsatt til annen egenkapital		901 111	0
Dekning av tidligere udekket tap		0	1 540 733
Sum overføringer	4	1 401 111	1 540 733




Balanse Hechla Årenga AS


Eiendeler	Note	2022	2021
Anleggsmidler			
<i>Immaterielle eiendeler</i>			
Utsatt skattefordel	3	0	200 502
Sum immaterielle eiendeler		0	200 502
<i>Varige driftsmidler</i>			
Tomter, bygninger o.a. fast eiendom	1, 5	23 890 217	24 677 309
Driftsløsøre, inventar o.a. utstyr	1	18 509	46 267
Sum varige driftsmidler		23 908 726	24 723 575
Sum anleggsmidler		23 908 726	24 924 077
Omløpsmidler			
<i>Fordringer</i>			
Kundefordringer		1 326 220	1 218 042
Andre kortsiktige fordringer		9 837	9 367
Konsernfordringer	8	3 635 636	3 635 636
Sum fordringer		4 971 693	4 863 045
Sum omløpsmidler		4 971 693	4 863 045
Sum eiendeler		28 880 418	29 787 122




Balanse Hechla Årenga AS

Egenkapital og gjeld	Note	2022	2021
Egenkapital			
<i>Innskutt egenkapital</i>			
Aksjekapital	4, 7	500 000	500 000
Annen innskutt egenkapital	4	0	4 664 198
Sum innskutt egenkapital		500 000	5 164 198
<i>Opptjent egenkapital</i>			
Annen egenkapital	4	1 928 779	0
Udekket tap	4	0	-3 636 530
Sum opptjent egenkapital		1 928 779	-3 636 530
Sum egenkapital		2 428 779	1 527 668
Gjeld			
<i>Annen langsiktig gjeld</i>			
Langsiktig konserngjeld	8	21 138 120	21 709 421
Sum annen langsiktig gjeld		21 138 120	21 709 421
<i>Kortsiktig gjeld</i>			
Leverandørgjeld		3 881	16 381
Betalbar skatt	3	374 678	92 462
Skyldig offentlige avgifter		231 108	226 795
Utbytte		500 000	0
Annen kortsiktig gjeld		4 203 852	6 214 395
Sum kortsiktig gjeld		5 313 519	6 550 033
Sum gjeld		26 451 639	28 259 454
Sum egenkapital og gjeld		28 880 418	29 787 122


Christen Horn Johannessen
styreleder

Vøyenenga,
Styret i Hechla Årenga AS

Lars Horn Johannessen
Styremedlem / Daglig leder


Herman Horn Johannessen
styremedlem



Noter til regnskapet 2022

Regnskapsprinsipper

Årsregnskapet er satt opp i samsvar med regnskapsloven og NRS 8 - God regnskapsskikk for små foretak. Forutsetningen om fortsatt drift er lagt til grunn ved utarbeidelsen.

Leieinntekter

Leieinntekter inntektsføres lineært over leieperioden.

Skatt

Skattekostnaden i resultatregnskapet omfatter både periodens betalbare skatt og endring i utsatt skatt. Utsatt skatt er beregnet med 22 % på grunnlag av de midlertidige forskjeller som eksisterer mellom regnskapsmessige og skattemessige verdier, samt ligningsmessig underskudd til fremføring ved utgangen av regnskapsåret. Skatteøkende og skattereduserende midlertidige forskjeller som reverserer eller kan reverseres i samme periode er utlignet og nettoført.

Klassifisering og vurdering av anleggsmidler

Anleggsmidler omfatter eiendeler bestemt til varig eie og bruk. Anleggsmidler er vurdert til anskaffelseskost. Varige driftsmidler balanseføres og avskrives over driftsmidlets økonomiske levetid. Avskrivningsperioden for fast eiendom anskaffet etter 2009 er dekomponert i en del som gjelder råbygget og en del som gjelder faste tekniske installasjoner. Varige driftsmidler nedskrives til gjenvinnbart beløp ved verdifall som forventes ikke å være forbigående. Gjenvinnbart beløp er det høyeste av netto salgsverdi og verdi i bruk. Verdi i bruk er nåverdi av fremtidige kontantstrømmer knyttet til eiendelen. Nedskrivningen reverseres når grunnlaget for nedskrivningen ikke lenger er til stede.

Klassifisering og vurdering av omløpsmidler

Omløpsmidler og kortsiktig gjeld omfatter normalt poster som forfaller til betaling innen ett år etter balansedagen, samt poster som knytter seg til varekretsløpet. Omløpsmidler vurderes til laveste verdi av anskaffelseskost og virkelig verdi.

Fordringer

Kundefordringer og andre fordringer oppføres til pålydende etter fradrag for avsetning til forventet tap. Avsetning til tap gjøres på grunnlag av en individuell vurdering av de enkelte fordringene.

Note 1 Varige driftsmidler

	Bygninger o.a fast eiendom inkl fast installasjon	Tomt	Driftsløsøre, inventar o.a utstyr	Totalt
Anskaffelseskost 01.01	27 639 806	5 000 000	105 249	32 745 055
Tilgang	0	0	0	0
Avgang	0	0	0	0
Anskaffelseskost 31.12	27 639 806	5 000 000	105 249	32 745 055
Akk. av-/nedskrivninger 31.12	-8 749 589	0	-86 740	-8 836 329
Balanseført verdi 31.12	18 890 217	5 000 000	18 509	23 908 725
Årets avskrivninger	787 092	27 758	0	814 850
Avskrivningssats	4 %	0 %	0 %	
Avskrivningsplan	Saldo	Saldo	Lineær	
Økonomisk levetid	0 år	0 år	3 år	



Noter til regnskapet 2022

Note 2 Lønnskostnader, ingen ansatte

Selskapet har ingen ansatte. Det er ikke utbetalt ytelser til styret eller ledende personer i 2022.

Det er ikke gitt lån/sikkerhetsstillelse til daglig leder, styrets leder eller andre nærstående parter.

Note 3 Skatt

Årets skattekostnad	2022	2021
Resultatført skatt på ordinært resultat:		
Betalbar skatt	374 678	262 886
Endring i utsatt skattefordel	200 502	171 679
Skattekostnad ordinært resultat	575 180	434 565
Skattepliktig inntekt:		
Resultat før skatt	1 976 291	1 975 298
Permanente forskjeller	216	0
Endring i midlertidige forskjeller	-273 424	-309 742
Anvendelse av fremførbart underskudd	0	-1 245 272
Skattepliktig inntekt	1 703 082	420 284
Betalbar skatt i balansen:		
Betalbar skatt på årets resultat	374 678	92 462
Sum betalbar skatt i balansen	374 678	92 462

Skatteeffekten av midlertidige forskjeller som har gitt opphav til utsatt skatt og utsatte skattefordeler, spesifisert på typer av midlertidige forskjeller

	2022	2021	Endring
Varige driftsmidler	-637 949	-911 374	-273 424
Sum	-637 949	-911 374	-273 424
Inngår ikke i beregningen av utsatt skatt	637 949	0	-637 949
Grunnlag for utsatt skattefordel	0	-911 374	-911 374
Utsatt skattefordel (22 %)	0	-200 502	-200 502

I henhold til God regnskapsskikk for små foretak balanseføres ikke utsatt skattefordel.

Note 4 Egenkapital

	Aksjekapital	Annen Innskutt egenkapital	Annen EK	Udekket tap	Sum egenkapital
Pr. 01.01	500 000	4 664 198	0	-3 636 530	1 527 668
Of annen innsk. EK		-4 664 198	1 027 668	3 636 530	0
Avsatt utbytte		0	-500 000	0	-500 000
Årets resultat			1 401 111	0	1 401 111
Pr 31.12	500 000	0	1 928 779	0	2 428 779



Noter til regnskapet 2022

Note 5 Fordringer, gjeld, pantstillelser og garantier m.v

Balansført verdi av pantsatte eiendeler	2022	2021
Tomter, bygninger o.a fast eiendom	23 890 217	24 677 309
Sum	23 890 217	24 677 309

Danske Bank har pant i eiendom pålydende kr 95 000 000.

Note 6 Bankinnskudd

Selskapet inngår i et konsern som har konsernkontoordning der Hechla Holding AS er konsernspiss. Ordningen gir mulighet for kreditt på kr 3 000 000, mot pant pålydende kr 3 000 000 i Hechla AS. Pr 31.12.2022 er det ikke trukket på denne kreditten.

Note 7 Aksjonærer

Aksjekapitalen i Hechla Årenga AS pr. 31.12 består av:

	Antall	Pålydende	Bokført
Ordinære aksjer	100	5 000,0	500 000
Sum	100		500 000

Eierstruktur

De største aksjonærene i % pr. 31.12 var:

	Ordinære	Eierandel	Stemmeandel
HECHLA HOLDING AS	100	100,0	100,0

Note 8 Mellomværende med selskap i samme konsern

Fordringer	2022	2021
Mellomregning Hechla AS	2 959 312	2 959 312
Mellomregning Hechla Vadbakken AS	676 324	676 324
Sum fordringer	3 635 636	3 635 636
Gjeld	2022	2021
Lån Hechla Holding AS	21 138 120	21 709 421
Sum gjeld	21 138 120	21 709 421



BDO AS
Malmskriverveien 18
Postboks 455
1302 Sandvika

Uavhengig revisors beretning

Til generalforsamlingen i Hechla Årenga AS

Konklusjon

Vi har revidert årsregnskapet til Hechla Årenga AS.

Årsregnskapet består av:

- Balanse per 31. desember 2022
- Resultatregnskap for 2022
- Noter til årsregnskapet, herunder et sammendrag av viktige regnskapsprinsipper.

Etter vår mening:

- Oppfyller årsregnskapet gjeldende lovkrav, og
- Gir årsregnskapet et rettviseende bilde av selskapets finansielle stilling per 31. desember 2022 og av dets resultater for regnskapsåret avsluttet per denne datoen i samsvar med regnskapslovens regler og god regnskapsskikk i Norge.

Grunnlag for konklusjonen

Vi har gjennomført revisjonen i samsvar med International Standards on Auditing (ISA-ene). Våre oppgaver og plikter i henhold til disse standardene er beskrevet nedenfor under Revisors oppgaver og plikter ved revisjonen av årsregnskapet. Vi er uavhengige av selskapet i samsvar med kravene i relevante lover og forskrifter i Norge og International Code of Ethics for Professional Accountants (inkludert internasjonale uavhengighetsstandarder) utstedt av International Ethics Standards Board for Accountants (IESBA-reglene), og vi har overholdt våre øvrige etiske forpliktelser i samsvar med disse kravene. Innhentet revisjonsbevis er etter vår vurdering tilstrekkelig og hensiktsmessig som grunnlag for vår konklusjon.

Styret og daglig leders ansvar for årsregnskapet

Styret og daglig leder (ledelsen) er ansvarlig for å utarbeide årsregnskapet og for at det gir et rettviseende bilde i samsvar med regnskapslovens regler og god regnskapsskikk i Norge. Ledelsen er også ansvarlig for slik intern kontroll som den finner nødvendig for å kunne utarbeide et årsregnskap som ikke inneholder vesentlig feilinformasjon, verken som følge av misligheter eller utilsiktede feil.

Ved utarbeidelsen av årsregnskapet må ledelsen ta standpunkt til selskapets evne til fortsatt drift og opplyse om forhold av betydning for fortsatt drift. Forutsetningen om fortsatt drift skal legges til grunn for årsregnskapet så lenge det ikke er sannsynlig at virksomheten vil bli avviklet.

Revisors oppgaver og plikter ved revisjonen av årsregnskapet

Vårt mål er å oppnå betryggende sikkerhet for at årsregnskapet som helhet ikke inneholder vesentlig feilinformasjon, verken som følge av misligheter eller utilsiktede feil, og å avgi en revisjonsberetning som inneholder vår konklusjon. Betryggende sikkerhet er en høy grad av sikkerhet, men ingen garanti for at en revisjon utført i samsvar med ISA-ene, alltid vil avdekke vesentlig feilinformasjon. Feilinformasjon kan oppstå som følge av misligheter eller utilsiktede feil. Feilinformasjon er å anse som vesentlig dersom den enkeltvis eller samlet med rimelighet kan forventes å påvirke de økonomiske beslutningene som brukerne foretar på grunnlag av årsregnskapet.



For videre beskrivelse av revisors oppgaver og plikter vises det til:
<https://revisorforeningen.no/revisjonsberetninger>

BDO AS

Geirr F. Olsen
statsautorisert revisor
(elektronisk signert)

Penneo Dokumentnr: Y108W-EO3E5-NLPM3-GYWKC-LNHZ6-0UVB6



PENNEO

Signaturene i dette dokumentet er juridisk bindende. Dokument signert med "Penneo"™ - sikker digital signatur.
De signerende parter sin identitet er registrert, og er listet nedenfor.

"Med min signatur bekrefter jeg alle datoer og innholdet i dette dokument."

Geirr Fuglestad Olsen

Partner

På vegne av: BDO AS

Serienummer: 9578-5999-4-904384

IP: 188.95.xxx.xxx

2023-06-20 15:44:04 UTC



Penneo Dokumentnøkkel: Y1O8W-EO3E5-NLPM3-GYWKCC-LNHZ6-OUVB6

Dokumentet er signert digitalt, med **Penneo.com**. Alle digitale signatur-data i dokumentet er sikret og validert av den datamaskin-utregnede hash-verdien av det opprinnelige dokument. Dokumentet er låst og tids-stemplet med et sertifikat fra en betrodd tredjepart. All kryptografisk bevis er integrert i denne PDF, for fremtidig validering (hvis nødvendig).

Hvordan bekrefter at dette dokumentet er originalen?

Dokumentet er beskyttet av ett Adobe CDS sertifikat. Når du åpner dokumentet i

Adobe Reader, skal du kunne se at dokumentet er sertifisert av **Penneo e-signature service <penneo@penneo.com>**. Dette garanterer at innholdet i dokumentet ikke har blitt endret.

Det er lett å kontrollere de kryptografiske beviser som er lokalisert inne i dokumentet, med Penneo validator - <https://penneo.com/validator>